

Studentenstatistik
Wintersemester
2011/12

(Stichtag: 01.12.2011)

TUM Tabelle 1: Studierende nach Studiengängen

Fakultät	Studiengang	WS 2011/12 Insgesamt (Köpfe)	Männer	Frauen	Deutsche	Ausländer	Bildungsinländer	Bildungsausländer	WS 2010/11 Insgesamt (Köpfe)	+/- in %
Mathematik	TopMath Promoti, TopMath Promotion	04027	11	11	11					%
	Mathematik, Promotion	06010	57	39	18	45	12	4	8	65 -12,3
	Technomathemat., Promotion	06020	2	2		2				3 -33,3
	Finanz- und Wir., Promotion	06025	2	1	1	1	1	1		1 100,0
	Mathematik, Diplom U	11010	8	5	3	7	1		1	15 -46,7
	Mathematik, Nf., Diplom U	11011	24	14	10	23	1		1	37 -35,1
	Mathematik, Nf., Diplom U	11012	13	10	3	12	1	1		24 -45,8
	Mathematik, Nf., Diplom U	11013	24	17	7	21	3	2	1	37 -35,1
	Mathematik, Nf., Diplom U	11014	4	3	1	3	1	1		3 33,3
	Mathematik, Nf., Diplom U	11015	1	1		1				4 -75,0
	Mathematik, Son., Diplom U	11019	2	1	1	2				1 100,0
	Technomathemat., Diplom U	11020	19	15	4	18	1		1	34 -44,1
	Finanz- und Wir., Diplom U	11025	50	34	16	43	7	2	5	89 -43,8
	Mathematik, M.Sc.	16010	66	51	15	60	6	2	4	21 214,3
	Mathematics in, M.Sc.	16021	18	8	10	17	1		1	7 157,1
	Mathematics i.S., M.Sc.	16023	35	25	10	34	1		1	13 169,2
	Math. Finance a., M.Sc.	16024	89	51	38	69	20	7	13	34 161,8
	Mathem. in Opera, M.Sc.	16026	25	15	10	22	3	2	1	8 212,5
	Mathematik Elit., B.Sc.	17009	10	8	2	10				6 66,7
	Mathematik, B.Sc.	17010	636	466	170	584	52	32	20	556 14,4
	Mathematik, M.Sc. with Honours	20010	2	2		2				
	Mathematik, Austausch (ohne StuBeitr)	98010	10	6	4		10		10	16 -37,5
	Ergebnis	1.108	785	323	987	121	54	67	974	13,8
Physik	Physik, Teilpromotion	05051								1 -100,0
	Physik, Promotion	06051	134	101	33	110	24	6	18	128 4,7
	Physik, Diplom U	11051	330	294	36	310	20	10	10	442 -25,3
	Engineering Phy., M.Sc.	16053	15	11	4	8	7		7	36 -58,3
	Kern-, Teilchen, M.Sc.	16056	31	26	5	29	2	2		
	Applied and Eng., M.Sc.	16057	57	49	8	30	27	2	25	7 714,3
	Biophysik, M.Sc.	16058	24	17	7	21	3		3	1 2.300,0
	Physik der Kond., M.Sc.	16059	45	41	4	44	1		1	
	Physik, B.Sc.	17051	784	680	104	729	55	24	31	544 44,1
	Engineering Phy., B.Sc.	17053	3	1	2	2	1		1	5 -40,0
	Physik, Austausch (mit StuBeitr)	96051								1 -100,0
	Physik, Austausch (ohne StuBeitr)	98051	33	25	8	1	32	1	31	28 17,9
	Ergebnis	1.456	1.245	211	1.284	172	45	127	1.193	22,0
Chemie	Chemie, Teilpromotion	05100	2	1	1		2		2	
	Chemie, Promotion	06100	141	84	57	102	39	7	32	115 22,6
	Biochemie, Promotion	06105	10	3	7	10				16 -37,5
	Lebensmittelche., Promotion	06160	25	5	20	23	2	1	1	25
	Chemie-Ingenieur, Promotion	06415	1	1		1				2 -50,0
	Lebensmittelche., Staatsexamen	08160	234	62	172	220	14	9	5	185 26,5
	Chemie, Diplom U	11100	4	4		4				5 -20,0
	Chemie-Ingenieur, Diplom U	11415	9	7	2	7	2	1	1	33 -72,7
	Chemie, M.Sc.	16100	190	130	60	174	16	4	12	177 7,3
	Industrial Chem., M.Sc.	16101	30	13	17	1	29	2	27	34 -11,8
	Advanced Materi., M.Sc.	16103	33	22	11	8	25		25	31 6,5
	Biochemie, M.Sc.	16105	88	41	47	82	6	5	1	73 20,5
	Chemie-Ingenieur, M.Sc.	16415	94	74	20	78	16	7	9	48 95,8
	Chemie, B.Sc.	17100	364	255	109	330	34	17	17	261 39,5
	Biochemie, B.Sc.	17105	169	79	90	159	10	3	7	161 5,0
	Chemie-Ingenieur, B.Sc.	17415	277	210	67	260	17	7	10	256 8,2
	Chemie, Austausch (mit StuBeitr)	96100								1 -100,0
	Chemie, Austausch (ohne StuBeitr)	98100	21	12	9		21		21	24 -12,5
	Ergebnis	1.692	1.003	689	1.459	233	63	170	1.447	16,9
Wirtschaftswissensch.	Techn.-u. Manage, Teilpromotion	05256								1 -100,0
	Geographie, Promotion	06230	1	1		1				1
	Arbeits- und Wi., Promotion	06250	3	2	1	3				2 50,0
	Managem.betr. A., Promotion	06255								1 -100,0
	Techn.-u. Manage, Promotion	06256	27	13	14	20	7	4	3	26 3,8
	Consumer Scienc., Promotion	06766	1		1	1				1
	Arbeits- und Wi., Diplom U	11250	1	1		1				1
	Techn.-u. Manage, Diplom U	11256	365	242	123	327	38	10	28	534 -31,6
	Wirtschaftsinge., M.Sc.	16253	103	82	21	83	20	3	17	56 83,9
	Techn.-u. Manage, M.Sc.	16256	158	106	52	147	11	6	5	72 119,4
	Wirtschaft mit, M.Sc.	16257	25	13	12	24	1		1	
	Consumer Scienc., M.Sc.	16766	1		1	1				5 -80,0
	Consumer Affair, M.Sc.	16767	138	33	105	49	89	2	87	100 38,0
	Techn.-u. Manage, B.Sc.	17256	1.881	1.359	522	1.764	117	60	57	1.210 55,5
	Communicate, MB, Master of Business Ad.	18045	34	26	8	27	7		7	19 78,9
	ManInnovatLeade, Master of Business Ad.	18047	16	14	2	16				28 -42,9
	Business Admin., Master of Business Ad.	18254	4	2	2	4				11 -63,6
	Techn.-u. Manage, Austausch (mit StuBeitr)	96256	1	1			1		1	
	Techn.-u. Manage, Austausch (ohne StuBeitr)	98256	85	42	43	2	83	1	82	71 19,7

		WS 2011/12 Insgesamt (Köpfe)	Männer	Frauen	Deutsche	Ausländer	Bildungsinländer	Bildungsausländer	WS 2010/11 Insgesamt (Köpfe)	+/- in %
Fakultät ↕	Studiengang ↕									%
Wirtschaftswissensch.	Ergebnis	2.844	1.937	907	2.470	374	86	288	2.139	33,0
Bauing.-u. Vermessungsw.	Bauingenieurwes, Teilpromotion	05310	1	1	1	1	1	1	4	-75,0
	ESPACE, Promotion	06046	1	1	1	1	1	1	2	-50,0
	Geologie, Promotion	06130	3	1	2	3			3	
	Bauingenieurwes, Promotion	06310	51	37	14	22	29	1	28	38
	Geodäsie und Ge, Promotion	06332	3	3	2	2	1	1	7	-57,1
	Land Management, Promotion	06333	2	2			2	2	2	
	Umweltingenieur, Promotion	06457	1	1	1	1			1	
	Geologie, Diplom U	11130	4	2	2	4			17	-76,5
	Bauingenieurwes, Diplom U	11310	11	9	2	2	9	2	7	22
	Baustoffingenie, Diplom U	11315	1	1			1	1	1	
	Vermessungswese, Diplom U	11330	1	1		1				
	Geodäsie und Ge, Diplom U	11332							5	-100,0
	ESPACE, M.Sc.	16046	38	26	12	6	32	2	30	36
	Cartography, M.Sc.	16134	14	9	5	2	12	12	12	
	Bauingenieurwes, M.Sc.	16310	262	192	70	193	69	8	61	162
	Ingenieur- und H, M.Sc.	16311	50	33	17	46	4	1	3	42
	Transportation, M.Sc.	16313	77	52	25	3	74	3	71	74
	Transport und L, M.Sc.	16314	49	29	20	3	46	1	45	25
	Baustoffe, Bau, M.Sc.	16316	17	10	7	10	7	1	6	14
	Energieeffizien, M.Sc.	16318	24	9	15	12	12	2	10	
	Computational M, M.Sc.	16331	78	71	7	9	69	2	67	73
	Geodäsie und Ge, M.Sc.	16332	48	32	16	41	7	1	6	32
	Land Management, M.Sc.	16333	20	12	8	20			20	22
	Umweltingenieur, M.Sc.	16457	148	85	63	116	32	1	31	98
	Geowissenschaft, B.Sc.	17139	390	259	131	374	16	8	8	344
	Bauingenieurwes, B.Sc.	17310	762	552	210	668	94	31	63	578
	Bodenordnung un, B.Sc.	17317	33	18	15	31	2	2	35	-5,7
	Geodäsie und Ge, B.Sc.	17332	142	104	38	128	14	9	5	112
	Umweltingenieur, B.Sc.	17457	607	381	226	572	35	20	15	481
	Bauingenieurwes, Austausch (mit StuBeitr)	96310	1	1			1		1	
	Bauingenieurwes, Austausch (ohne StuBeitr)	98310	56	34	22	1	55		55	37
	Geodäsie und Ge, Austausch (ohne StuBeitr)	98332								3
	Umweltingenieur, Austausch (ohne StuBeitr)	98457	1		1		1		1	6
	Ergebnis	2.896	1.965	931	2.250	646	95	551	2.276	27,2
Architektur	Architektur, Teilpromotion	05350							2	-100,0
	Architektur, Promotion	06350	9	5	4	4	5		5	12
	Restaur., Kunst, Diplom U	11340	14	2	12	14				30
	Architektur, Diplom U	11350	496	201	295	378	118	19	99	654
	Industrial Desi, M.Sc.	16099	33	16	17	24	9	2	7	30
	Urbanistik - La, M.Sc.	16319	7	4	3	6	1		1	
	ClimaDesign, M.Sc.	16351	26	13	13	12	14	2	12	33
	Adv. Constructi, M.Sc.	16352	20	14	6	1	19		19	
	Landschaftsarch, M.Sc.	16712	2		2		2		2	9
	Architektur, M.A.	29350	29	14	15	20	9		9	
	Landschaftsarch, M.A.	29712	35	11	24	22	13	1	12	21
	Restaur., Kunst, B.A.	30340	45	6	39	43	2	2		29
	Architektur, B.A.	30350	373	163	210	313	60	21	39	362
	Architektur, Austausch (ohne StuBeitr)	98350	138	60	78	2	136		136	80
	Landschaftsarch, Austausch (ohne StuBeitr)	98712	2	1	1		2		2	3
	Ergebnis	1.229	510	719	839	390	47	343	1.265	-2,8
Maschinenwesen	Maschinenwesen, Teilpromotion	05401	1		1		1		1	1
	Maschinenwesen, Promotion	06401	133	120	13	87	46	6	40	97
	Fahrzeug- und M, Promotion	06418	1	1		1				1
	Luft- und Raumf, Promotion	06419	9	9		7	2		2	6
	Maschinenwesen, Diplom U	11401	745	653	92	663	82	18	64	1.031
	Maschinenwesen, Diplom U	11406								1
	Maschinenwesen, Diplom U	11407	1	1		1				1
	Maschinenwesen, Diplom U	11409	1	1		1				1
	Entwicklung und, Diplom U	11416	41	39	2	41				50
	Produktion und, Diplom U	11417	5	3	2	5				18
	Fahrzeug- und M, Diplom U	11418	170	164	6	148	22	7	15	244
	Luft- und Raumf, Diplom U	11419	323	306	17	271	52	8	44	421
	Mechatronik u.I, Diplom U	11420	49	48	1	46	3		3	84
	Energie und Pro, Diplom U	11424	42	38	4	35	7	1	6	62
	Maschinenbau &, Diplom U	11425	194	174	20	179	15	8	7	255
	Maschinenwesen, M.Sc.	16401	180	151	29	135	45	6	39	57
	Entwicklung und, M.Sc.	16416	12	11	1	11	1		1	6
	Produktion und, M.Sc.	16417	6	5	1	4	2		2	8
	Fahrzeug- und M, M.Sc.	16418	73	68	5	44	29	4	25	37
	Luft- und Raumf, M.Sc.	16419	76	69	7	56	20	2	18	27
	Mechatronik u.I, M.Sc.	16420	27	21	6	14	13		13	17
	Energie und Pro, M.Sc.	16424	86	68	18	67	19	10	9	40
	Maschinenbau &, M.Sc.	16425	61	52	9	49	12		12	22
	Aerospace Engin, M.Sc.	16427	40	36	4		40	2	38	21

		WS 2011/12 Insgesamt (Köpfe)	Männer	Frauen	Deutsche	Ausländer	Bildungsinländer	Bildungsausländer	WS 2010/11 Insgesamt (Köpfe)	+/- in %	
Fakultät ↕	Studiengang ↕									%	
Maschinenwesen	EuMAS, M.Sc.	16428	1	1			1		1		
	Nukleartechnik, M.Sc.	16431	5	4	1	2	3		3	66,7	
	Medizintechnik, M.Sc.	16903	47	31	16	40	7	1	6	37	27,0
	Maschinenwesen, B.Sc.	17401	740	648	92	674	66	20	46	578	28,0
	Ingenieurwissen, B.Sc.	17410	63	52	11	44	19		19	45	40,0
	Entwicklung und, B.Sc.	17416	97	81	16	90	7	1	6	58	67,2
	Produktion und, B.Sc.	17417	24	17	7	21	3	2	1	18	33,3
	Fahrzeug- und M.B.Sc.	17418	342	327	15	311	31	14	17	189	81,0
	Luft- und Raumf, B.Sc.	17419	494	450	44	440	54	14	40	372	32,8
	Mechatronik u.I, B.Sc.	17420	93	82	11	74	19	2	17	69	34,8
	Energie und Pro, B.Sc.	17424	161	141	20	141	20	4	16	113	42,5
	Maschinenbau &, B.Sc.	17425	625	548	77	568	57	21	36	413	51,3
	Nukleartechnik, B.Sc.	17431	3	3		3				2	50,0
	Medizintechnik, B.Sc.	17903	171	100	71	154	17	5	12	125	36,8
	Kerntechnik, AB, Aufbaustud.-zeugnis	92440	1		1	1				1	
	Maschinenwesen, Austausch (mit StuBeitr)	96401	3	2	1		3		3	2	50,0
	Maschinenwesen, Austausch (ohne StuBeitr)	98401	130	104	26	3	127		127	100	30,0
	Luft- und Raumf, Austausch (ohne StuBeitr)	98419	7	7			7		7	25	-72,0
		Ergebnis	5.283	4.636	647	4.431	852	156	696	4.658	13,4
	Elektro-u. Informati.onst.	Elektrotechnik, Teilpromotion	05500	4	1	3		4		4	2
Elektrotechnik, Promotion		06500	86	75	11	44	42	8	34	74	16,2
Elektrotechnik, Diplom U		11500	409	363	46	292	117	16	101	594	-31,1
Informationstec, Diplom U		11503	38	34	4	27	11	4	7	61	-37,7
Integrated Circ, M.Sc.		16104	32	25	7	1	31		31	34	-5,9
Elektrotechnik, M.Sc.		16500	264	223	41	162	102	9	93	153	72,5
Microelectronic, M.Sc.		16505	19	16	3		19		19	21	-9,5
Power Engineeri, M.Sc.		16512	53	50	3	3	50	1	49	18	194,4
Communications, M.Sc.		16520	110	90	20	1	109		109	99	11,1
Syst. d. Inf. u. Mu, M.Sc.		16530	6	6		4	2		2	6	
Elektrotechnik, B.Sc.		17500	1.634	1.466	168	1.328	306	119	187	1.141	43,2
Informationstec, B.Sc.		17503	1	1			1		1	1	
Elektrotechnik, Austausch (ohne StuBeitr)		98500	90	65	25	2	88		88	80	12,5
		Ergebnis	2.746	2.415	331	1.864	882	157	725	2.284	20,2
Informatik		Informatik, Teilpromotion	05030	6	4	2		6	2	4	7
	Informatik, Promotion	06030	78	65	13	40	38	2	36	70	11,4
	Bioinformatik, Promotion	06042	10	4	6	8	2	1	1	14	-28,6
	Informatik, Diplom U	11030	54	51	3	31	23	2	21	101	-46,5
	Bioinformatik, Diplom U	11042	11	9	2	11				25	-56,0
	Informatik, M.Sc.	16030	499	426	73	292	207	16	191	358	39,4
	Computational S, M.Sc.	16041	59	47	12	8	51	1	50	72	-18,1
	Bioinformatik, M.Sc.	16042	35	23	12	32	3	1	2	28	25,0
	Wirtschaftsinfo, M.Sc.	16043	154	133	21	134	20	8	12	130	18,5
	Angewan. Informa, M.Sc.	16044	3	3		3				5	-40,0
	Robotics, Cogni, M.Sc.	16141	49	41	8	35	14	1	13	20	145,0
	Automotive Soft, M.Sc.	16142	34	31	3	22	12	1	11	27	25,9
	Biomedical Comp, M.Sc.	16143	43	26	17	7	36	1	35	24	79,2
	Informatik, B.Sc.	17030	884	796	88	747	137	47	90	657	34,6
	Informatik: Gam, B.Sc.	17034	177	159	18	164	13	6	7		
	Bioinformatik, B.Sc.	17042	202	130	72	173	29	15	14	153	32,0
	Wirtschaftsinfo, B.Sc.	17043	501	409	92	407	94	44	50	398	25,9
	Computational S, M.Sc. with Honours	20041	8	5	3	1	7		7		
	Informatik, ABS, Aufbaustud.-zeugnis	92040	17	9	8	9	8		8	12	41,7
	Informatik, Austausch (mit StuBeitr)	96030	1	1			1		1	1	
	Informatik, Austausch (ohne StuBeitr)	98030	47	39	8		47		47	34	38,2
		Ergebnis	2.872	2.411	461	2.124	748	148	600	2.136	34,5
	Wiss.Zentrum Weihenst.	Biologie, Teilpromotion	05110	1	1			1		1	1
Agrarwissenscha, Teilpromotion		05701								1	-100,0
Landsch.arch. u, Teilpromotion		05746								1	-100,0
Forstwissenscha, Teilpromotion		05750	1		1		1		1		
Ernährungswisse, Teilpromotion		05761								1	-100,0
Biologie, Promotion		06110	71	30	41	52	19	4	15	54	31,5
Agrarwissenscha, Promotion		06701	19	13	6	13	6		6	10	90,0
Umweltplanung u, Promotion		06713	1		1	1				3	-66,7
Gartenbauwissen, Promotion		06721	1	1		1					
Landnutzung/Agr, Promotion		06722	13	9	4	8	5	2	3	8	62,5
Landsch.arch. u, Promotion		06746	5	1	4	4	1	1		3	66,7
Forstwissenscha, Promotion		06750	2	1	1	2				2	
Forst- und Holz, Promotion		06751	7	4	3	5	2		2	4	75,0
Sustainable Res, Promotion		06754	1	1		1					
Ökotoxikologie, Promotion		06760	1		1	1					
Ernährungswisse, Promotion		06761	23	2	21	15	8	2	6	17	35,3
Brauwesen und G, Promotion		06800	9	6	3	6	3		3	2	350,0
Techn.u. Biotech, Promotion		06830	15	5	10	11	4		4	15	
Molekulare Biot, Promotion		06831	23	4	19	20	3	1	2	19	21,1
Biologie, Diplom U		11110	3	3		3				7	-57,1

		WS 2011/12 Insgesamt (Köpfe)	Männer	Frauen	Deutsche	Ausländer	Bildungsinländer	Bildungsausländer	WS 2010/11 Insgesamt (Köpfe)	+/- in %		
Fakultät ↕	Studiengang ↕									%		
Wiss.Zentrum Weihenst.	Agrarwissensch.,Diplom U	11701	2	1	1	1		1	5	-60,0		
	Gartenbauwissen,Diplom U	11721	2		2		2		3	-33,3		
	Landsch.arch. I,Diplom U	11742	3	2	1	3			4	-25,0		
	Landsch.arch. I,Diplom U	11744	3	2	1	3			4	-25,0		
	Forstwissensch.,Diplom U	11750	1		1	1			6	-83,3		
	Brauwesen und G,Diplom U	11800	106	95	11	102	4	1	3	152	-30,3	
	Techn.u.Biotech,Diplom U	11830	126	44	82	115	11		11	185	-31,9	
	Biologie,M.Sc.	16110	193	49	144	176	17	8	9	163	18,4	
	Agrarwissensch.,M.Sc.	16701	87	31	56	80	7		7	63	38,1	
	Umweltplanung u,M.Sc.	16713	140	51	89	127	13	2	11	79	77,2	
	Horticultural S,M.Sc.	16719	22	6	16	13	9		9	11	100,0	
	Landnutzung/Agr,M.Sc.	16722	2	1	1	2				2		
	Agrarmanagement,M.Sc.	16724	60	41	19	58	2		2	31	93,5	
	Landschaftsplan,M.Sc.	16747	5	3	2	5						
	Forst- und Holz,M.Sc.	16751	124	83	41	116	8	2	6	101	22,8	
	Sustainable Res,M.Sc.	16754	165	66	99	56	109	5	104	133	24,1	
	Ernährungswisse,M.Sc.	16761	76	2	74	72	4		4	71	7,0	
	Pharmazeutische,M.Sc.	16798	37	19	18	37						
	Brauwesen und G,M.Sc.	16800	34	20	14	17	17	1	16	7	385,7	
	Nachwachsende R,M.Sc.	16804	48	35	13	48				34	41,2	
	Techn.u.Biotech,M.Sc.	16830	75	27	48	62	13		13	27	177,8	
	Molekulare Biot,M.Sc.	16831	157	63	94	151	6	2	4	136	15,4	
	Biologie,B.Sc.	17110	184	50	134	174	10	5	5	183	0,5	
	Landnutzung/Agr,B.Sc.	17722	22	10	12	20	2		2	101	-78,2	
	Agrar-/Gartenba,B.Sc.	17723	275	151	124	267	8	4	4	167	64,7	
	Landsch.arch. u,B.Sc.	17746	207	63	144	193	14	2	12	199	4,0	
	Forstwiss.u.Res,B.Sc.	17753	330	228	102	327	3		3	256	28,9	
	Ernährungswisse,B.Sc.	17761	181	14	167	165	16	9	7	138	31,2	
	Bioprozesstechn,B.Sc.	17799	279	172	107	264	15	13	2	231	20,8	
	Brauwesen und G,B.Sc.	17800	297	264	33	268	29	4	25	258	15,1	
	Techn.u.Biotech,B.Sc.	17830	342	115	227	317	25	10	15	289	18,3	
	Molekulare Biot,B.Sc.	17831	243	113	130	229	14	7	7	208	16,8	
	Lebensmitteltec,Diplom FH	51841	1	1		1				1		
	Lebensm.Tech.-B,Diplom FH	51846	1	1		1				1		
	Brau.,Diplombr,Dipl.-Braumst.	53810	183	172	11	171	12	2	10	190	-3,7	
	studium natural,Orientierung/Zertifikat	94070	39	21	18	38	1	1		23	69,6	
	Biologie,Austausch (ohne StuBeitr)	98110	7	4	3		7		7	11	-36,4	
	Agrarwissensch.,Austausch (ohne StuBeitr)	98701	5		5		5		5	5		
	Landnutzung/Agr,Austausch (ohne StuBeitr)	98722								3	-100,0	
	Landsch.arch. u,Austausch (ohne StuBeitr)	98746	8		8		8		8	2	300,0	
	Forstwissensch.,Austausch (ohne StuBeitr)	98750	10	8	2		10		10	1	900,0	
	Forstwiss.u.Res,Austausch (ohne StuBeitr)	98753								7	-100,0	
	Ernährungswisse,Austausch (ohne StuBeitr)	98761	1		1		1		1			
	Brauwesen und G,Austausch (ohne StuBeitr)	98800	5	1	4		5		5	5		
	Techn.u.Biotech,Austausch (ohne StuBeitr)	98830								1	-100,0	
	Molekulare Biot,Austausch (ohne StuBeitr)	98831	1		1		1		1			
	Ergebnis		4.285	2.110	2.175	3.823	462	88	374	3.645	17,6	
	Medizin	Medizin,Teilpromotion	05900	2	2		1	1		1	3	-33,3
		Medizin,Promotion	06900	32	7	25	31	1		1	34	-5,9
		Med.Life Scienc,Doctor of Phil.(Ph.D.)	07906	78	39	39	39	39	5	34	69	13,0
Medizin (Klinis,Staatsexamen		08902	1.464	540	924	1.374	90	17	73	1.423	2,9	
Medizin (Vorkli,Austausch (ohne StuBeitr		98901								11	-100,0	
Medizin (Klinis,Austausch (ohne StuBeitr		98902	22	7	15	2	20		20	5	340,0	
Ergebnis			1.598	595	1.003	1.447	151	22	129	1.545	3,4	
Sport- u. Gesundheitswissen.	Sportwissensch.,Teilpromotion	05291	1	1		1						
	Sportwissensch.,Promotion	06291	9	2	7	7	2	1	1	6	50,0	
	Sportwissensch.,Diplom U	11291	195	144	51	189	6	3	3	391	-50,1	
	Sports Engineer,M.Sc.	16288	1	1		1				3	-66,7	
	Sportwissensch.,M.Sc.	16291	7	4	3	6	1		1	18	-61,1	
	Bewegung & Gesu,M.Sc.	16295	30	7	23	28	2	1	1			
	Diagnostik und,M.Sc.	16296	26	16	10	25	1		1			
	Wiss.Grundlagen,B.Sc.	17289	590	255	335	569	21	8	13	395	49,4	
	Sportwissensch.,B.Sc.	17291	5	2	3	5				15	-66,7	
	Sport,LAmt Grundschulen	21290	17	2	15	17				16	6,3	
	Sport,LAmt Hauptschulen	22290	13	9	4	12	1	1	1	14	-7,1	
	Sport,LAmt an Realschulen	23290	116	74	42	116				106	9,4	
	Sport,LAmt an Gymnasien	25290	449	242	207	444	5	4	1	404	11,1	
	Sport,LAmt Hauptsch. Erweiterung	32290	1		1	1				1		
	Sport,LAmt Realsch. Erweiterung	33290	2	1	1	2				2		
	Sport,LAmt Gymn. Erweiterung	34290	5	2	3	5				3	66,7	
	Wiss.Grundlagen,Austausch (ohne StuBeitr	98289								2	-100,0	
	Sportwissensch.,Austausch (ohne StuBeitr	98291	6	4	2		6		6	5	20,0	
	Ergebnis		1.473	766	707	1.428	45	18	27	1.381	6,7	
	School of Education	Empirische Bild.Promotion	06978	9	1	8	9				7	28,6
Bautechnik,Dipl.-Berufspäd.		12320	19	15	4	19				37	-48,6	

		WS 2011/12 Insgesamt (Köpfe)	Männer	Frauen	Deutsche	Ausländer	Bildungsinländer	Bildungsausländer	WS 2010/11 Insgesamt (Köpfe)	+/- in %		
Fakultät ↕	Studiengang ↕									%		
School of Education	Metalltechnik,Dipl.-Berufspäd.	12421	32	30	2	32			69	-53,6		
	Elektrotechnik,Dipl.-Berufspäd.	12501	11	11		11			33	-66,7		
	Mathematik,B.Ed.(Naturwiss.Bildung)	14016	62	34	28	61	1	1	7	785,7		
	Mathematik,B.Ed.(Naturwiss.Bildung)	14017	67	40	27	67			28	139,3		
	Mathematik,B.Ed.(Naturwiss.Bildung)	14018	19	6	13	19						
	Informatik,B.Ed.(Naturwiss.Bildung)	14030							7	-100,0		
	Physik,B.Ed.(Naturwiss.Bildung)	14049	1	1		1			2	-50,0		
	Physik,B.Ed.(Naturwiss.Bildung)	14054	2		2	2			22	-90,9		
	Chemie,B.Ed.(Naturwiss.Bildung)	14100	2		2	2			48	-95,8		
	Biologie,B.Ed.(Naturwiss.Bildung)	14110	115	39	76	112	3	3	87	32,2		
	Ernährungs-Haus,B.Ed.(Berufliche Bildung)	19190	177	32	145	174	3	2	1	140	26,4	
	Gesundheit- und,B.Ed.(Berufliche Bildung)	19201	250	29	221	245	5	5		213	17,4	
	Bautechnik,B.Ed.(Berufliche Bildung)	19320	33	24	9	33				31	6,5	
	Metalltechnik,B.Ed.(Berufliche Bildung)	19421	69	56	13	66	3	2	1	56	23,2	
	Elektrotechnik,B.Ed.(Berufliche Bildung)	19501	49	45	4	48	1	1		37	32,4	
	Agrarwirtschaft,B.Ed.(Berufliche Bildung)	19700	33	15	18	33				17	94,1	
	Arbeitslehre,LAmt Hauptschulen	22260	21	9	12	18	3	2	1	38	-44,7	
	Informatik,LAmt an Realschulen	23030	17	5	12	15	2	1	1	20	-15,0	
	Hauswirtschafts,LAmt an Realschulen	23180	4		4	4				5	-20,0	
	Mathematik,LAmt an Gymnasien	25010	30	23	7	30				63	-52,4	
	Informatik,LAmt an Gymnasien	25030	3	3		2	1	1		5	-40,0	
	Biologie,LAmt an Gymnasien	25110								4	-100,0	
	Ernährungs-Haus,LAmt an berufl. Schulen	27190	35	8	27	35				58	-39,7	
	Gesundheit- und,LAmt an berufl. Schulen	27201	56	11	45	54	2	2		88	-36,4	
	Metalltechnik,LAmt an berufl. Schulen	27421	1	1		1				2	-50,0	
	Elektrotechnik,LAmt an berufl. Schulen	27501								1	-100,0	
	Agrarwirtschaft,LAmt an berufl. Schulen	27700	13	10	3	13				18	-27,8	
	Wissenschafts-,M.A.	29169	6	4	2	6						
	Arbeitslehre,LAmt Hauptsch. Erweiterung	32260	1	1		1				1		
	Informatik,LAmt Realsch. Erweiterung	33030								1	-100,0	
	Informatik,LAmt Gymn. Erweiterung	34030	5	4	1	5				6	-16,7	
	Biologie,LAmt Gymn. Erweiterung	34110	1	1		1						
	Mathematik,LAmt Beruf. Erweiterung	36010	2	2		2				2		
	Informatik,LAmt Beruf. Erweiterung	36030								1	-100,0	
	Physik,LAmt Beruf. Erweiterung	36051	1	1		1						
	Biologie,LAmt Beruf. Erweiterung	36110								1	-100,0	
	Gesundheit- und,LAmt Beruf. Erweiterung	36201	1		1	1				1		
	Sozialkunde,LAmt Beruf. Erweiterung	36270	1		1	1						
	Mathematik,M.Ed.(Naturwiss.Bildung)	37016	1	1		1						
	Mathematik,M.Ed.(Naturwiss.Bildung)	37017	7	3	4	7						
	Chemie,M.Ed.(Naturwiss.Bildung)	37100	21	5	16	21				4	425,0	
	Biologie,M.Ed.(Naturwiss.Bildung)	37110	45	11	34	45				8	462,5	
	Ernährungs-Haus,M.Ed.(Berufliche Bildung)	38190	13	4	9	13						
	Gesundheit- und,M.Ed.(Berufliche Bildung)	38201	23	4	19	23						
	Bautechnik,M.Ed.(Berufliche Bildung)	38320	1	1		1						
	Metalltechnik,M.Ed.(Berufliche Bildung)	38421	4	4		4						
	Elektrotechnik,M.Ed.(Berufliche Bildung)	38501	1		1	1						
	Gesundheit- und,Austausch (ohne StuBeitr	98201								1	-100,0	
	Ergebnis		1.264	494	770	1.240	24	19	5	1.169	8,1	
	Munich School of Engineering	Industrielle Bi,M.Sc.	16413	27	14	13	26	1		1	17	58,8
		Ingenieurwissen,B.Sc.	17411	250	193	57	237	13	3	10	114	119,3
		Ergebnis	277	207	70	263	14	3	11	131	111,5	
	Keiner Fakultät zugeordn.	Techn.-u.Manage,Diplom U	11256								1	-100,0
Maschinenwesen,Diplom U		11401								1	-100,0	
Ergebnis									2	-100,0		
Gesamtergebnis		31.023	21.079	9.944	25.909	5.114	1.001	4.113	26.245	18,2		

TUM Tabelle 2: Studienanfänger (1. FS) nach Studiengängen

Fakultät	Studiengang	WS 2011/12 Insgesamt (Köpfe)	Männer	Frauen	Deutsche	Ausländer	Bildungsinländer	Bildungsausländer	WS 2010/11 Insgesamt (Köpfe)	+/- in %	
										%	
Mathematik	TopMath Promoti, TopMath Promotion	04027	6	6		6					
	Mathematik, Promotion	06010	3	2	1		3	1	2	13 -76,9	
	Mathematik, M.Sc.	16010	24	20	4	22	2		2	11 118,2	
	Mathematics in, M.Sc.	16021	9	2	7	9				5 80,0	
	Mathematics i. S. M.Sc.	16023	17	13	4	16	1		1	12 41,7	
	Math. Finance a., M.Sc.	16024	44	27	17	34	10	4	6	21 109,5	
	Mathem.in Opera, M.Sc.	16026	12	7	5	12				3 300,0	
	Mathematik, B.Sc.	17010	308	218	90	288	20	14	6	179 72,1	
	Mathematik, M.Sc. with Honours	20010	1	1		1					
	Mathematik, Austausch (ohne StuBeitr)	98010	9	5	4		9		9	15 -40,0	
Ergebnis		433	301	132	388	45	19	26	259	67,2	
Physik	Physik, Promotion	06051	18	14	4	16	2	1	1	18	
	Kern-, Teilchen, M.Sc.	16056	31	26	5	29	2	2			
	Applied and Eng, M.Sc.	16057	45	39	6	24	21	2	19	7 542,9	
	Biophysik, M.Sc.	16058	22	15	7	20	2		2	1 2.100,0	
	Physik der Kond, M.Sc.	16059	44	40	4	43	1		1		
	Physik, B.Sc.	17051	479	418	61	445	34	14	20	241 98,8	
	Physik, Austausch (mit StuBeitr)	96051								1 -100,0	
	Physik, Austausch (ohne StuBeitr)	98051	30	22	8	1	29		29	22 36,4	
	Ergebnis		669	574	95	578	91	19	72	290	130,7
Chemie	Chemie, Teilpromotion	05100	1		1		1		1		
	Chemie, Promotion	06100	26	15	11	20	6	3	3	33 -21,2	
	Biochemie, Promotion	06105								1 -100,0	
	Lebensmittelche, Promotion	06160	1		1	1				7 -85,7	
	Lebensmittelche, Staatsexamen	08160	75	22	53	69	6	5	1	40 87,5	
	Chemie, M.Sc.	16100	77	56	21	71	6	2	4	76 1,3	
	Industrial Chem, M.Sc.	16101	12	6	6		12		12	6 100,0	
	Advanced Materi, M.Sc.	16103	18	12	6	5	13		13	14 28,6	
	Biochemie, M.Sc.	16105	36	16	20	32	4	4		38 -5,3	
	Chemie-Ingenieur, M.Sc.	16415	31	25	6	27	4	2	2	19 63,2	
	Chemie, B.Sc.	17100	193	148	45	177	16	6	10	78 147,4	
	Biochemie, B.Sc.	17105	61	32	29	58	3	1	2	52 17,3	
	Chemie-Ingenieur, B.Sc.	17415	116	86	30	110	6	2	4	78 48,7	
	Chemie, Austausch (mit StuBeitr)	96100								1 -100,0	
	Chemie, Austausch (ohne StuBeitr)	98100	21	12	9		21		21	24 -12,5	
Ergebnis		668	430	238	570	98	25	73	467	43,0	
Wirtschaftswissensch.	Techn.-u. Manage, Teilpromotion	05256								1 -100,0	
	Techn.-u. Manage, Promotion	06256	6	4	2	3	3	1	2	6	
	Wirtschaftsinge, M.Sc.	16253	56	47	9	46	10	1	9	27 107,4	
	Techn.-u. Manage, M.Sc.	16256	108	70	38	103	5	3	2	51 111,8	
	Wirtschaft mit, M.Sc.	16257	24	13	11	23	1		1		
	Consumer Affair, M.Sc.	16767	48	10	38	24	24	1	23	61 -21,3	
	Techn.-u. Manage, B.Sc.	17256	865	614	251	815	50	30	20	577 49,9	
	Techn.-u. Manage, Austausch (mit StuBeitr)	96256	1	1			1		1		
	Techn.-u. Manage, Austausch (ohne StuBeitr)	98256	77	37	40	1	76	1	75	69 11,6	
	Ergebnis		1.185	796	389	1.015	170	37	133	792	49,6
Bauing.-u. Vermessungsw.	Bauingenieurwes, Teilpromotion	05310	1		1		1		1		
	ESPACE, Promotion	06046								2 -100,0	
	Geologie, Promotion	06130								1 -100,0	
	Bauingenieurwes, Promotion	06310	6	4	2	4	2		2	3 100,0	
	ESPACE, M.Sc.	16046	16	8	8	5	11		11	14 14,3	
	Cartography, M.Sc.	16134	14	9	5	2	12		12		
	Bauingenieurwes, M.Sc.	16310	97	70	27	70	27	3	24	60 61,7	
	Ingenieur-und H, M.Sc.	16311	19	13	6	19				20 -5,0	
	Transportation, M.Sc.	16313	30	19	11	3	27		27	34 -11,8	
	Transport and L, M.Sc.	16314	12	8	4	1	11		11	12	
	Baustoffe, Bau, M.Sc.	16316	5	4	1	4	1		1	6 -16,7	
	Energieeffizien, M.Sc.	16318	24	9	15	12	12	2	10		
	Computational M, M.Sc.	16331	23	22	1	3	20		20	31 -25,8	
	Geodäsie und Ge, M.Sc.	16332	15	11	4	10	5	1	4	13 15,4	
	Land Management, M.Sc.	16333	11	6	5		11		11	9 22,2	
	Umweltingenieur, M.Sc.	16457	45	18	27	30	15	1	14	51 -11,8	
	Geowissenschaft, B.Sc.	17139	155	106	49	152	3	2	1	105 47,6	
	Bauingenieurwes, B.Sc.	17310	368	271	97	334	34	11	23	207 77,8	
	Bodenordnung un, B.Sc.	17317	15	7	8	14	1	1		28 -46,4	
	Geodäsie und Ge, B.Sc.	17332	71	51	20	65	6	4	2	43 65,1	
	Umweltingenieur, B.Sc.	17457	297	202	95	278	19	11	8	186 59,7	
	Bauingenieurwes, Austausch (mit StuBeitr)	96310	1	1			1		1		
	Bauingenieurwes, Austausch (ohne StuBeitr)	98310	56	34	22	1	55		55	36 55,6	
	Geodäsie und Ge, Austausch (ohne StuBeitr)	98332								3 -100,0	
	Umweltingenieur, Austausch (ohne StuBeitr)	98457								5 -100,0	
	Ergebnis		1.281	873	408	1.007	274	36	238	869	47,4
	Architektur	Architektur, Teilpromotion	05350								1 -100,0
Architektur, Promotion		06350								2 -100,0	
Industrial Desi, M.Sc.		16099	13	5	8	9	4	1	3	18 -27,8	

		WS 2011/12 Insgesamt (Köpfe)	Männer	Frauen	Deutsche	Ausländer	Bildungsinländer	Bildungsausländer	WS 2010/11 Insgesamt (Köpfe)	+/- in %	
Fakultät ↕	Studiengang ↕									%	
Architektur	Urbanistik - La.M.Sc.	16319	7	4	3	6	1		1		
	ClimaDesign,M.Sc.	16351	7	2	5	3	4	2	2	17 -58,8	
	Adv. Constructi,M.Sc.	16352	20	14	6	1	19		19		
	Architektur,M.A.	29350	29	14	15	20	9		9		
	Landschaftsarch,M.A.	29712	19	7	12	14	5		5	10 90,0	
	Restaur.,Kunstt,B.A.	30340	17	4	13	16	1	1	1	10 70,0	
	Architektur,B.A.	30350	189	79	110	157	32	13	19	188 0,5	
	Architektur,Austausch (ohne StuBeitr)	98350	127	57	70	2	125		125	77 64,9	
	Landschaftsarch,Austausch (ohne StuBeitr)	98712	1	1			1		1	1	
	Ergebnis	429	187	242	228	201	17	184	324	32,4	
Maschinenwesen	Maschinenwesen,Teilpromotion	05401	1		1		1		1		
	Maschinenwesen,Promotion	06401	21	19	2	19	2		2	22 -4,5	
	Luft- und Raumf,Promotion	06419								1 -100,0	
	Maschinenwesen,Diplom U	11401								1 -100,0	
	Maschinenwesen,M.Sc.	16401	133	118	15	100	33	5	28	15 786,7	
	Entwicklung und,M.Sc.	16416	6	6		5	1		1	5 20,0	
	Produktion und,M.Sc.	16417	1	1			1		1	1	
	Fahrzeug- und M,M.Sc.	16418	37	34	3	29	8		8	15 146,7	
	Luft- und Raumf,M.Sc.	16419	55	50	5	43	12	1	11	9 511,1	
	Mechatronik u.I,M.Sc.	16420	10	8	2	7	3		3	5 100,0	
	Energie und Pro,M.Sc.	16424	38	30	8	31	7	4	3	23 65,2	
	Maschinenbau &,M.Sc.	16425	33	27	6	27	6		6	12 175,0	
	Aerospace Engin,M.Sc.	16427	7	7			7		7		
	Nukleartechnik,M.Sc.	16431	3	2	1	1	2		2		
	Medizintechnik,M.Sc.	16903	21	13	8	17	4	1	3	13 61,5	
	Maschinenwesen,B.Sc.	17401	368	326	42	331	37	11	26	233 57,9	
	Entwicklung und,B.Sc.	17416	60	48	12	59	1		1	30 100,0	
	Produktion und,B.Sc.	17417	10	7	3	9	1		1	7 42,9	
	Fahrzeug- und M,B.Sc.	17418	179	174	5	168	11	5	6	86 108,1	
	Luft- und Raumf,B.Sc.	17419	255	232	23	229	26	7	19	179 42,5	
	Mechatronik u.I,B.Sc.	17420	43	38	5	35	8	2	6	32 34,4	
	Energie und Pro,B.Sc.	17424	70	63	7	61	9	1	8	37 89,2	
	Maschinenbau &,B.Sc.	17425	371	327	44	342	29	11	18	223 66,4	
	Nukleartechnik,B.Sc.	17431	2	2		2					
	Medizintechnik,B.Sc.	17903	74	46	28	67	7	4	3	65 13,8	
	Maschinenwesen,Austausch (mit StuBeitr)	96401	3	2	1		3		3	1 200,0	
	Maschinenwesen,Austausch (ohne StuBeitr)	98401	114	91	23	3	111		111	91 25,3	
Luft- und Raumf,Austausch (ohne StuBeitr)	98419								24 -100,0		
	Ergebnis	1.915	1.671	244	1.585	330	52	278	1.130	69,5	
Elektro-u.Informatiost.	Elektrotechnik,Teilpromotion	05500	2		2		2		2	2	
	Elektrotechnik,Promotion	06500	16	14	2	8	8	2	6	20 -20,0	
	Integrated Circ,M.Sc.	16104	15	15			15		15	8 87,5	
	Elektrotechnik,M.Sc.	16500	137	118	19	84	53	7	46	41 234,1	
	Microelectronic,M.Sc.	16505	9	6	3		9		9	5 80,0	
	Power Engineeri,M.Sc.	16512	36	34	2	3	33	1	32	18 100,0	
	Communications,M.Sc.	16520	58	47	11		58		58	40 45,0	
	Syst.d.Inf.u.Mu,M.Sc.	16530								3 -100,0	
	Elektrotechnik,B.Sc.	17500	683	621	62	561	122	60	62	543 25,8	
	Elektrotechnik,Austausch (ohne StuBeitr)	98500	76	56	20	2	74		74	71 7,0	
		Ergebnis	1.032	911	121	658	374	70	304	751	37,4
	Informatik	Informatik,Teilpromotion	05030	2	1	1		2	2		2
		Informatik,Promotion	06030	12	9	3	9	3		3	9 33,3
Bioinformatik,Promotion		06042							2	-100,0	
Informatik,M.Sc.		16030	168	145	23	76	92	5	87	122 37,7	
Computational S,M.Sc.		16041	25	23	2	5	20	1	19	29 -13,8	
Bioinformatik,M.Sc.		16042	7	5	2	7				6 16,7	
Wirtschaftsinfo,M.Sc.		16043	44	38	6	36	8	3	5	35 25,7	
Robotics, Cogni,M.Sc.		16141	30	26	4	21	9	1	8	11 172,7	
Automotive Soft,M.Sc.		16142	16	15	1	10	6	1	5	13 23,1	
Biomedical Comp,M.Sc.		16143	24	15	9	5	19	1	18	14 71,4	
Informatik,B.Sc.		17030	405	367	38	351	54	18	36	203 99,5	
Informatik: Gam,B.Sc.		17034	177	159	18	164	13	6	7		
Bioinformatik,B.Sc.		17042	43	29	14	34	9	7	2	51 -15,7	
Wirtschaftsinfo,B.Sc.		17043	223	182	41	198	25	13	12	134 66,4	
Informatik, ABS,Aufbaustud.-zeugnis		92040	10	6	4	6	4		4	9 11,1	
Informatik,Austausch (mit StuBeitr)		96030	1	1			1		1		
Informatik,Austausch (ohne StuBeitr)		98030	38	34	4		38		38	28 35,7	
	Ergebnis	1.225	1.055	170	922	303	58	245	668	83,4	
Wiss.Zentrum Weihenst.	Biologie,Teilpromotion	05110	1	1			1		1		
	Agrarwissenscha,Teilpromotion	05701								1 -100,0	
	Forstwissenscha,Teilpromotion	05750	1		1		1		1		
	Biologie,Promotion	06110	10	5	5	8	2		2	5 100,0	
	Agrarwissenscha,Promotion	06701	5	4	1	3	2		2	2 150,0	
	Umweltplanung u.,Promotion	06713								1 -100,0	
	Landsch.arch. u.,Promotion	06746								1 -100,0	
	Forst- und Holz,Promotion	06751	2		2	1	1		1		

		WS 2011/12 Insgesamt (Köpfe)	Männer	Frauen	Deutsche	Ausländer	Bildungsinländer	Bildungsausländer	WS 2010/11 Insgesamt (Köpfe)	+/- in %	
Fakultät ↕	Studiengang ↕									%	
Wiss.Zentrum Weihenst.	Ernährungswisse,Promotion	06761	3	1	2	2	1		1	3	
	Brauwesen und G,Promotion	06800	2	2		2				2	
	Techn.u.Biotech,Promotion	06830								1 -100,0	
	Molekulare Biot,Promotion	06831	2		2	2				2	
	Biologie,M.Sc.	16110	71	20	51	66	5	3		69	
	Agrarwissenschafta,M.Sc.	16701	41	13	28	36	5		5	19	
	Umweltplanung u,M.Sc.	16713	62	22	40	60	2		2	26	
	Horticultural S,M.Sc.	16719	12		12	5	7		7	4	
	Agrarmanagement,M.Sc.	16724	29	14	15	28	1		1	21	
	Landschaftsplan,M.Sc.	16747	5	3	2	5					
	Forst- und Holz,M.Sc.	16751	47	29	18	46	1		1	43	
	Sustainable Res,M.Sc.	16754	76	31	45	23	53	2	51	56	
	Ernährungswisse,M.Sc.	16761	37	1	36	34	3		3	22	
	Pharmazeutische,M.Sc.	16798	28	16	12	28					
	Brauwesen und G,M.Sc.	16800	27	16	11	15	12	1	11	3	
	Nachwachsende R,M.Sc.	16804	30	22	8	30				19	
	Techn.u.Biotech,M.Sc.	16830	42	10	32	36	6		6	14	
	Molekulare Biot,M.Sc.	16831	63	26	37	62	1	1		48	
	Biologie,B.Sc.	17110	78	24	54	75	3	2	1	58	
	Agrar-/Gartenba,B.Sc.	17723	120	70	50	115	5	3	2	95	
	Landsch.arch. u.B.Sc.	17746	53	16	37	52	1		1	52	
	Forstwiss.u.Res,B.Sc.	17753	152	110	42	151	1		1	95	
	Ernährungswisse,B.Sc.	17761	91	5	86	82	9	4	5	77	
	Bioprozesstechn,B.Sc.	17799	116	75	41	107	9	8	1	82	
	Brauwesen und G,B.Sc.	17800	124	112	12	114	10	3	7	103	
	Techn.u.Biotech,B.Sc.	17830	138	47	91	128	10	7	3	109	
	Molekulare Biot,B.Sc.	17831	111	58	53	108	3	2	1	77	
	Brauw.,Diplombr,Dipl.-Braumst.	53810	30	27	3	29	1		1	41	
	studium natural,Orientierung/Zertifikat	94070	39	21	18	38	1	1		23	
	Biologie,Austausch (ohne StuBeitr)	98110	6	4	2		6		6	10	
	Agrarwissenschafta,Austausch (ohne StuBeitr)	98701	5		5		5		5	5	
	Landnutzung/Agr,Austausch (ohne StuBeitr)	98722								1	
	Landsch.arch. u,Austausch (ohne StuBeitr)	98746	8		8		8		8	2	
	Forstwissenschafta,Austausch (ohne StuBeitr)	98750	10	8	2		10		10	1	
	Forstwiss.u.Res,Austausch (ohne StuBeitr)	98753								6	
	Ernährungswisse,Austausch (ohne StuBeitr)	98761	1		1		1		1		
	Brauwesen und G,Austausch (ohne StuBeitr)	98800	5	1	4		5		5	5	
	Techn.u.Biotech,Austausch (ohne StuBeitr)	98830								1	
	Molekulare Biot,Austausch (ohne StuBeitr)	98831	1		1		1		1	-100,0	
	Ergebnis		1.684	814	870	1.491	193	37	156	1.205	39,8
	Medizin	Medizin,Teilpromotion	05900								2
		Medizin,Promotion	06900	8	2	6	8				9
		Med.Life Scienc,Doctor of Phil.(Ph.D.)	07906	9	3	6	5	4		4	6
		Medizin (Klinis,Staatsexamen)	08902	260	117	143	244	16	3	13	228
		Medizin (Vorkli,Austausch (ohne StuBeitr)	98901								11
		Medizin (Klinis,Austausch (ohne StuBeitr)	98902	22	7	15	2	20		20	5
		Ergebnis		299	129	170	259	40	3	37	261
Sport- u. Gesundheitswissen.	Sportwissenschafta,Teilpromotion	05291	1	1		1					
	Sportwissenschafta,Promotion	06291	1	1		1				2	
	Sportwissenschafta,M.Sc.	16291								1	
	Bewegung & Gesu,M.Sc.	16295	30	7	23	28	2	1	1		
	Diagnostik und,M.Sc.	16296	26	16	10	25	1		1		
	Wiss.Grundlagen,B.Sc.	17289	281	123	158	272	9	6	3	208	
	Sport,LAmt Grundschulen	21290	3		3	3				7	
	Sport,LAmt Hauptschulen	22290	2	1	1	2				2	
	Sport,LAmt an Realschulen	23290	27	17	10	27				20	
	Sport,LAmt an Gymnasien	25290	90	46	44	90				79	
	Sport,LAmt Realsch. Erweiterung	33290	1	1		1					
	Sport,LAmt Gymn. Erweiterung	34290	1		1	1				2	
	Wiss.Grundlagen,Austausch (ohne StuBeitr)	98289								2	
	Sportwissenschafta,Austausch (ohne StuBeitr)	98291	6	4	2		6		6	5	
	Ergebnis		469	217	252	451	18	7	11	328	43,0
	School of Education	Empirische Bild,Promotion	06978	1		1	1				5
		Mathematik,B.Ed.(Naturwiss.Bildung)	14016	28	16	12	27	1		1	2
Mathematik,B.Ed.(Naturwiss.Bildung)		14017	33	19	14	33				12	
Mathematik,B.Ed.(Naturwiss.Bildung)		14018	19	6	13	19					
Informatik,B.Ed.(Naturwiss.Bildung)		14030								2	
Physik,B.Ed.(Naturwiss.Bildung)		14054								8	
Chemie,B.Ed.(Naturwiss.Bildung)		14100								16	
Biologie,B.Ed.(Naturwiss.Bildung)		14110	46	14	32	45	1	1		13	
Ernährungs-Haus,B.Ed.(Berufliche Bildung)		19190	69	16	53	68	1	1		62	
Gesundheit- und B.Ed.(Berufliche Bildung)		19201	82	8	74	82				90	
Bautechnik,B.Ed.(Berufliche Bildung)		19320	8	5	3	8				12	
Metalltechnik,B.Ed.(Berufliche Bildung)		19421	20	15	5	19	1	1		25	
Elektrotechnik,B.Ed.(Berufliche Bildung)		19501	14	14		14				15	
Agrarwirtschaft,B.Ed.(Berufliche Bildung)		19700	18	8	10	18				6	

		WS 2011/12 Insgesamt (Köpfe)	Männer	Frauen	Deutsche	Ausländer	Bildungsinländer	Bildungsausländer	WS 2010/11 Insgesamt (Köpfe)	+/- in %	
Fakultät ↕	Studiengang ↕									%	
School of Education	Arbeitslehre, LAmt Hauptschulen	22260							3	-100,0	
	Mathematik, LAmt an Gymnasien	25010							25	-100,0	
	Wissenschafts-, M.A.	29169	6	4	2	6					
	Informatik, LAmt Gymn. Erweiterung	34030	1	1		1			1		
	Mathematik, LAmt Beruf. Erweiterung	36010							1	-100,0	
	Biologie, LAmt Beruf. Erweiterung	36110							1	-100,0	
	Mathematik, M.Ed. (Naturwiss. Bildung)	37016	1	1		1					
	Mathematik, M.Ed. (Naturwiss. Bildung)	37017	7	3	4	7					
	Chemie, M.Ed. (Naturwiss. Bildung)	37100	9	1	8	9			1	800,0	
	Biologie, M.Ed. (Naturwiss. Bildung)	37110	23	5	18	23					
	Ernährungs-Haus, M.Ed. (Berufliche Bildung)	38190	13	4	9	13					
	Gesundheit- und, M.Ed. (Berufliche Bildung)	38201	23	4	19	23					
	Bautechnik, M.Ed. (Berufliche Bildung)	38320	1	1		1					
	Metalltechnik, M.Ed. (Berufliche Bildung)	38421	4	4		4					
	Elektrotechnik, M.Ed. (Berufliche Bildung)	38501	1		1	1					
	Gesundheit- und, Austausch (ohne StuBeitr)	98201								1	-100,0
Ergebnis			427	149	278	423	4	3	1	301	41,9
Munich School of Engineering	Industrielle Bi, M.Sc.	16413	11	7	4	10	1		1	17	-35,3
	Ingenieurwissen, B.Sc.	17411	155	113	42	147	8	1	7	114	36,0
	Ergebnis		166	120	46	157	9	1	8	131	26,7
Gesamtergebnis		11.882	8.227	3.655	9.732	2.150	384	1.766	7.776	52,8	

TUM Tabelle 3: Studienanfänger (1. HS) nach Studiengängen

Fakultät	Studiengang	WS 2011/12 Insgesamt (Köpfe)	Männer	Frauen	Deutsche	Ausländer	Bildungsinländer	Bildungsausländer	WS 2010/11 Insgesamt (Köpfe)	+/- in %	
										%	
Mathematik	Mathematik, Promotion	06010							1	-100,0	
	Mathematics I.S.M.Sc.	16023	2	1	1	1	1	1	1	100,0	
	Math. Finance a., M.Sc.	16024							2	-100,0	
	Mathematik, B.Sc.	17010	290	203	87	271	19	14	5	169	71,6
	Mathematik, Austausch (ohne StuBeitr)	98010	9	5	4		9		9	15	-40,0
	Ergebnis		301	209	92	272	29	14	15	188	60,1
Physik	Physik, Promotion	06051	2	2			2	1	1	6	-66,7
	Applied and Eng, M.Sc.	16057	16	12	4		16		16	3	433,3
	Physik der Kond, M.Sc.	16059	1	1			1		1		
	Physik, B.Sc.	17051	447	393	54	416	31	13	18	221	102,3
	Physik, Austausch (mit StuBeitr)	96051								1	-100,0
	Physik, Austausch (ohne StuBeitr)	98051	30	22	8	1	29		29	22	36,4
Ergebnis		496	430	66	417	79	14	65	253	96,0	
Chemie	Chemie, Teilpromotion	05100	1		1		1		1		
	Chemie, Promotion	06100	1		1		1		1	4	-75,0
	Lebensmittelche, Staatsexamen	08160	74	22	52	69	5	4	1	35	111,4
	Chemie, M.Sc.	16100								1	-100,0
	Industrial Chem, M.Sc.	16101	11	5	6		11		11	5	120,0
	Advanced Materi, M.Sc.	16103	12	6	6		12		12	10	20,0
	Biochemie, M.Sc.	16105								1	-100,0
	Chemie-Ingenieur, M.Sc.	16415	2	1	1		2		2		
	Chemie, B.Sc.	17100	185	143	42	170	15	6	9	75	146,7
	Biochemie, B.Sc.	17105	59	32	27	56	3	1	2	49	20,4
	Chemie-Ingenieur, B.Sc.	17415	114	84	30	108	6	2	4	74	54,1
	Chemie, Austausch (mit StuBeitr)	96100								1	-100,0
	Chemie, Austausch (ohne StuBeitr)	98100	21	12	9		21		21	24	-12,5
	Ergebnis		480	305	175	403	77	13	64	279	72,0
Wirtschaftswissensch.	Techn.-u. Manage, Teilpromotion	05256								1	-100,0
	Techn.-u. Manage, Promotion	06256	1	1			1		1		
	Wirtschaftsinge, M.Sc.	16253	6	6		1	5	1	4	3	100,0
	Techn.-u. Manage, M.Sc.	16256								4	-100,0
	Wirtschaft mit, M.Sc.	16257	1	1		1					
	Consumer Affair, M.Sc.	16767	22	4	18	1	21		21	52	-57,7
	Techn.-u. Manage, B.Sc.	17256	755	536	219	718	37	23	14	512	47,5
	Techn.-u. Manage, Austausch (mit StuBeitr)	96256	1	1			1		1		
	Techn.-u. Manage, Austausch (ohne StuBeitr)	98256	77	37	40	1	76	1	75	70	10,0
	Ergebnis		863	586	277	722	141	25	116	642	34,4
Bauing.-u. Vermessungsw.	Bauingenieurwes, Teilpromotion	05310	1		1		1		1		
	ESPACE, Promotion	06046								1	-100,0
	Bauingenieurwes, Promotion	06310								2	-100,0
	ESPACE, M.Sc.	16046	9	4	5		9		9	13	-30,8
	Cartography, M.Sc.	16134	12	8	4		12		12		
	Bauingenieurwes, M.Sc.	16310	12	9	3		12		12	8	50,0
	Transportation, M.Sc.	16313	27	18	9	1	26		26	33	-18,2
	Transport and L, M.Sc.	16314	11	7	4		11		11	11	
	Baustoffe, Bauc, M.Sc.	16316								3	-100,0
	Energieeffizien, M.Sc.	16318	5	3	2		5		5		
	Computational M, M.Sc.	16331	18	17	1		18		18	27	-33,3
	Land Management, M.Sc.	16333	11	6	5		11		11	9	22,2
	Umweltingenieur, M.Sc.	16457	12	2	10	1	11		11	8	50,0
	Geowissenschaft, B.Sc.	17139	137	94	43	135	2	2		87	57,5
	Bauingenieurwes, B.Sc.	17310	336	246	90	306	30	11	19	188	78,7
	Bodenordnung un, B.Sc.	17317	4	1	3	3	1	1		5	-20,0
	Geodäsie und Ge, B.Sc.	17332	59	43	16	57	2	2		34	73,5
	Umweltingenieur, B.Sc.	17457	274	187	87	257	17	10	7	170	61,2
	Bauingenieurwes, Austausch (mit StuBeitr)	96310	1	1			1		1		
	Bauingenieurwes, Austausch (ohne StuBeitr)	98310	56	34	22	1	55		55	35	60,0
Geodäsie und Ge, Austausch (ohne StuBeitr)	98332								3	-100,0	
Umweltingenieur, Austausch (ohne StuBeitr)	98457								5	-100,0	
Ergebnis		985	680	305	761	224	26	198	642	53,4	
Architektur	Architektur, Teilpromotion	05350								1	-100,0
	Architektur, Promotion	06350								2	-100,0
	Architektur, Diplom U	11350	2	1	1		2		2	4	-50,0
	Industrial Desi, M.Sc.	16099	3	1	2	1	2		2	2	50,0
	Urbanistik - La, M.Sc.	16319	1	1			1		1		
	ClimaDesign, M.Sc.	16351	4	1	3		4	2	2	10	-60,0
	Adv. Construct, M.Sc.	16352	19	14	5	1	18		18		
	Architektur, M.A.	29350	7	4	3	1	6		6		
	Landschaftsarch, M.A.	29712	5	1	4		5		5	6	-16,7
	Restaur., Kunst, B.A.	30340	16	3	13	15	1	1		9	77,8
	Architektur, B.A.	30350	166	69	97	136	30	11	19	157	5,7
	Architektur, Austausch (ohne StuBeitr)	98350	127	57	70	2	125		125	77	64,9
	Landschaftsarch, Austausch (ohne StuBeitr)	98712	1	1			1		1	1	
Ergebnis		351	152	199	156	195	14	181	269	30,5	
Maschinenwesen	Maschinenwesen, Teilpromotion	05401	1		1		1		1		

		WS 2011/12 Insgesamt (Köpfe)	Männer	Frauen	Deutsche	Ausländer	Bildungsinländer	Bildungsausländer	WS 2010/11 Insgesamt (Köpfe)	+/- in %	
Fakultät ↕	Studiengang ↕									%	
Maschinenwesen	Maschinenwesen,Promotion	06401	1	1		1		1	5	-80,0	
	Maschinenwesen,Diplom U	11401							20	-100,0	
	Luft- und Raumf,Diplom U	11419							8	-100,0	
	Energie und Pro,Diplom U	11424							1	-100,0	
	Maschinenwesen,M.Sc.	16401	21	18	3		21		21	600,0	
	Entwicklung und,M.Sc.	16416	1	1			1		1		
	Fahrzeug- und M.M.Sc.	16418	7	7			7		7	16,7	
	Luft- und Raumf,M.Sc.	16419	5	4	1		5		5	150,0	
	Mechatronik u.I.M.Sc.	16420	1	1			1		1	-66,7	
	Energie und Pro,M.Sc.	16424	3	2	1	1	2		2	200,0	
	Maschinenbau &, M.Sc.	16425	2	2			2		2		
	Aerospace Engin,M.Sc.	16427	7	7			7		7	-66,7	
	Nukleartechnik,M.Sc.	16431	2	1	1		2		2		
	Medizintechnik,M.Sc.	16903	1	1			1		1		
	Maschinenwesen,B.Sc.	17401	290	258	32	265	25	9	16	198	46,5
	Ingenieurwissen,B.Sc.	17410	28	27	1	20	8		8	21	33,3
	Entwicklung und,B.Sc.	17416	46	37	9	45	1		1	26	76,9
	Produktion und,B.Sc.	17417	4	2	2	4				2	100,0
	Fahrzeug- und M,B.Sc.	17418	142	139	3	134	8	3	5	68	108,8
	Luft- und Raumf,B.Sc.	17419	236	215	21	211	25	7	18	159	48,4
	Mechatronik u.I,B.Sc.	17420	35	30	5	30	5	1	4	31	12,9
	Energie und Pro,B.Sc.	17424	49	45	4	44	5	1	4	31	58,1
	Maschinenbau &,B.Sc.	17425	338	299	39	314	24	9	15	201	68,2
	Medizintechnik,B.Sc.	17903	54	31	23	52	2	1	1	58	-6,9
	Maschinenwesen,Austausch (mit StuBeitr)	96401	3	2	1		3		3	1	200,0
	Maschinenwesen,Austausch (ohne StuBeitr)	98401	114	91	23	3	111		111	90	26,7
	Luft- und Raumf,Austausch (ohne StuBeitr)	98419								24	-100,0
	Ergebnis		1.391	1.220	171	1.123	268	31	237	981	41,8
	Elektro-u-Informationst.	Elektrotechnik,Teilpromotion	05500	2		2		2		2	2
		Elektrotechnik,Promotion	06500	4	4			4	1	3	4
Elektrotechnik,Diplom U		11500								12	-100,0
Integrated Circ,M.Sc.		16104	15	15			15		15	8	87,5
Elektrotechnik,M.Sc.		16500	23	15	8	1	22		22	24	-4,2
Microelectronic,M.Sc.		16505	9	6	3		9		9	5	80,0
Power Engineeri,M.Sc.		16512	31	29	2		31	1	30	18	72,2
Communications,M.Sc.		16520	56	46	10		56		56	37	51,4
Syst.d.Inf.u.Mu,M.Sc.		16530								2	-100,0
Elektrotechnik,B.Sc.		17500	638	579	59	525	113	53	60	490	30,2
Elektrotechnik,Austausch (ohne StuBeitr)		98500	76	56	20	2	74		74	71	7,0
Ergebnis			854	750	104	528	326	55	271	673	26,9
Informatik	Informatik,Teilpromotion	05030	2	1	1		2	2	2	2	
	Informatik,Promotion	06030	2	2			2		2	3	-33,3
	Informatik,M.Sc.	16030	76	63	13		76	1	75	37	105,4
	Computational S,M.Sc.	16041	17	15	2		17		17	27	-37,0
	Wirtschaftsinfo,M.Sc.	16043								1	-100,0
	Robotics, Cogni,M.Sc.	16141	7	5	2	1	6		6	1	600,0
	Automotive Soft,M.Sc.	16142	4	3	1	1	3		3	4	
	Biomedical Comp,M.Sc.	16143	17	12	5		17		17	10	70,0
	Informatik,B.Sc.	17030	363	330	33	316	47	17	30	183	98,4
	Informatik: Gam,B.Sc.	17034	150	139	11	140	10	4	6		
	Bioinformatik,B.Sc.	17042	40	26	14	32	8	6	2	42	-4,8
	Wirtschaftsinfo,B.Sc.	17043	191	159	32	172	19	11	8	114	67,5
	Informatik, ABS,Aufbaustud.-zeugnis	92040	3		3		3		3	2	50,0
	Informatik,Austausch (mit StuBeitr)	96030	1	1			1		1		
	Informatik,Austausch (ohne StuBeitr)	98030	39	35	4		39		39	28	39,3
	Ergebnis		912	791	121	662	250	41	209	454	100,9
Wiss.Zentrum Weihenst.	Biologie,Teilpromotion	05110	1	1			1		1		
	Forstwissenscha,Teilpromotion	05750	1		1		1		1		
	Biologie,Promotion	06110	2	2			2		2	2	
	Agrarwissenscha,Promotion	06701	2	1	1		2		2		
	Forst- und Holz,Promotion	06751	1		1		1		1		
	Ernährungswisse,Promotion	06761	1	1			1		1		
	Biologie,M.Sc.	16110	3	1	2	2	1		1	4	-25,0
	Agrarwissenscha,M.Sc.	16701	6		6	3	3		3	1	500,0
	Umweltplanung u,M.Sc.	16713	2	2		1	1		1	3	-33,3
	Horticultural S.M.Sc.	16719	5		5		5		5	2	150,0
	Agrarmanagement,M.Sc.	16724	1		1		1		1	1	
	Forst- und Holz,M.Sc.	16751	1		1	1				1	
	Sustainable Res,M.Sc.	16754	49	18	31	2	47		47	36	36,1
	Ernährungswisse,M.Sc.	16761	9	1	8	6	3		3	2	350,0
	Brauwesen und G,M.Sc.	16800	7	4	3		7		7	3	133,3
	Nachwachsende R,M.Sc.	16804								1	-100,0
	Techn.u.Biotech,M.Sc.	16830	3		3		3		3	2	50,0
	Molekulare Biot,M.Sc.	16831	1		1	1				2	-50,0
	Biologie,B.Sc.	17110	72	23	49	70	2	2		54	33,3
	Agrar-/Gartenba,B.Sc.	17723	115	67	48	110	5	3	2	89	29,2

		WS 2011/12 Insgesamt (Köpfe)	Männer	Frauen	Deutsche	Ausländer	Bildungsinländer	Bildungsausländer	WS 2010/11 Insgesamt (Köpfe)	+/- in %
Fakultät ↕	Studiengang ↕									%
Wiss.Zentrum Weihenst.	Landsch.arch. u.B.Sc.	17746	45	14	31	45			50	-10,0
	Forstwiss.u.Res.B.Sc.	17753	128	89	39	127	1	1	77	66,2
	Ernährungswisse.B.Sc.	17761	80	3	77	72	8	4	65	23,1
	Bioprozesstechn.B.Sc.	17799	106	69	37	98	8	7	74	43,2
	Brauwesen und G.B.Sc.	17800	112	101	11	103	9	3	97	15,5
	Techn.u.Biotech.B.Sc.	17830	124	43	81	116	8	5	107	15,9
	Molekulare Biot.B.Sc.	17831	103	52	51	100	3	2	73	41,1
	Brau.,Diplombr.,Dipl.-Braumst.	53810	36	35	1	34	2		52	-30,8
	studium natural,Orientierung/Zertifikat	94070	37	21	16	36	1	1	21	76,2
	Biologie,Austausch (ohne StuBeitr)	98110	6	4	2		6		6	10
	Agrarwissenscha,Austausch (ohne StuBeitr)	98701	5		5		5		5	
	Landnutzung/Agr.Austausch (ohne StuBeitr)	98722								1
	Landsch.arch. u.Austausch (ohne StuBeitr)	98746	8		8		8		8	2
	Forstwissenscha,Austausch (ohne StuBeitr)	98750	10	8	2		10		10	1
	Forstwiss.u.Res,Austausch (ohne StuBeitr)	98753								6
	Ernährungswisse,Austausch (ohne StuBeitr)	98761	1		1		1		1	
	Brauwesen und G,Austausch (ohne StuBeitr)	98800	5	1	4		5		5	
	Techn.u.Biotech,Austausch (ohne StuBeitr)	98830								1
	Molekulare Biot,Austausch (ohne StuBeitr)	98831	1		1		1		1	-100,0
	Ergebnis		1.089	561	528	927	162	27	135	850
Medizin	Medizin,Teilpromotion	05900							2	-100,0
	Med.Life Scienc,Doctor of Phil.(Ph.D.)	07906	4	1	3	1	3	3	2	100,0
	Medizin (Klinis,Staatsexamen)	08902	2	1	1	2				
	Medizin (Vorkli,Austausch (ohne StuBeitr)	98901								11
	Medizin (Klinis,Austausch (ohne StuBeitr)	98902	21	7	14	2	19		19	4
	Ergebnis		27	9	18	5	22		22	19
Sport- u. Gesundheitswissen.	Sportwissenscha,Teilpromotion	05291	1	1		1				
	Bewegung & Gesu.M.Sc.	16295	5	1	4	3	2	1	1	
	Wiss.Grundlagen,B.Sc.	17289	226	95	131	219	7	4	3	183
	Sport,LAmt Grundschulen	21290	2		2	2				3
	Sport,LAmt Hauptschulen	22290	2	1	1	2				2
	Sport,LAmt an Realschulen	23290	16	13	3	16				15
	Sport,LAmt an Gymnasien	25290	58	31	27	58				59
	Sport,LAmt Realsch,Erweiterung	33290	1	1		1				
	Wiss.Grundlagen,Austausch (ohne StuBeitr)	98289								2
	Sportwissenscha,Austausch (ohne StuBeitr)	98291	6	4	2		6		6	5
	Ergebnis		317	147	170	302	15	5	10	269
School of Education	Mathematik,B.Ed.(Naturwiss.Bildung)	14016	26	14	12	25	1		1	2
	Mathematik,B.Ed.(Naturwiss.Bildung)	14017	30	17	13	30				9
	Mathematik,B.Ed.(Naturwiss.Bildung)	14018	16	6	10	16				
	Informatik,B.Ed.(Naturwiss.Bildung)	14030								1
	Physik,B.Ed.(Naturwiss.Bildung)	14054								5
	Chemie,B.Ed.(Naturwiss.Bildung)	14100								16
	Biologie,B.Ed.(Naturwiss.Bildung)	14110	39	11	28	39				8
	Ernährungs-Haus,B.Ed.(Berufliche Bildung)	19190	53	11	42	52	1	1		50
	Gesundheit- und,B.Ed.(Berufliche Bildung)	19201	70	6	64	70				75
	Bautechnik,B.Ed.(Berufliche Bildung)	19320	5	4	1	5				8
	Metalltechnik,B.Ed.(Berufliche Bildung)	19421	17	13	4	16	1	1		20
	Elektrotechnik,B.Ed.(Berufliche Bildung)	19501	13	13		13				11
	Agrarwirtschaft,B.Ed.(Berufliche Bildung)	19700	17	8	9	17				4
	Arbeitslehre,LAmt Hauptschulen	22260								2
	Mathematik,LAmt an Gymnasien	25010								19
	Gesundheit- und,Austausch (ohne StuBeitr)	98201								1
Ergebnis		286	103	183	283	3	2	1	231	23,8
Munich School of Engineering	Ingenieurwissen,B.Sc.	17411	147	107	40	140	7	1	6	105
	Ergebnis		147	107	40	140	7	1	6	105
Gesamtergebnis		8.499	6.050	2.449	6.701	1.798	268	1.530	5.855	45,2

TUM Tabelle 4: Beurlaubte nach Studiengängen

Fakultät	Studiengang	WS 2011/12 Insgesamt	Männer	Frauen	Deutsche	Ausländer	Bildungsinländer	Bildungsausländer	WS 2010/11 Insgesamt (Köpfe)	+/- in %	
										%	
Mathematik	Mathematik, Promotion	06010							1	-100,0	
	Mathematik, Diplom U	11010	1		1	1			2	-50,0	
	Mathematik, Nf., Diplom U	11011							3	-100,0	
	Mathematik, Nf., Diplom U	11012							2	-100,0	
	Mathematik, Nf., Diplom U	11013							1	-100,0	
	Mathematik, Son., Diplom U	11019							1	-100,0	
	Finanz- und Wir., Diplom U	11025							1	-100,0	
	Mathematik, M.Sc.	16010	15	6	9	15			7	114,3	
	Mathematics in, M.Sc.	16021	2	1	1	2			1	100,0	
	Mathematics i.S., M.Sc.	16023	3	2	1	2	1		1	6	-50,0
	Math. Finance a., M.Sc.	16024	13	8	5	12	1		1	11	18,2
	Mathem. in Opera, M.Sc.	16026	9	8	1	9				2	350,0
	Mathematik Elit., B.Sc.	17009	1		1		1		1		
	Mathematik, B.Sc.	17010	13	9	4	12	1	1		14	-7,1
	Ergebnis		57	34	23	53	4	1	3	52	9,6
	Physik	Physik, Diplom U	11051	3	3		2	1		1	42
Engineering Phy., M.Sc.		16053								1	-100,0
Kern-, Teilchen, M.Sc.		16056	4	4		4					
Applied and Eng., M.Sc.		16057	4	3	1	2	2		2		
Biophysik, M.Sc.		16058	3	3		2	1	1			
Physik der Kond., M.Sc.		16059	5	5		5					
Physik, B.Sc.		17051	5	4	1	3	2		2	3	66,7
Ergebnis			24	22	2	18	6	1	5	46	-47,8
Chemie		Chemie, Promotion	06100	1		1	1				1
	Lebensmittelche, Staatsexamen	08160	1		1		1		1	1	
	Chemie-Ingenieur, Diplom U	11415	1		1	1			2	2	-50,0
	Chemie, M.Sc.	16100	11	5	6	10	1		1	8	37,5
	Biochemie, M.Sc.	16105	2	2		2				2	
	Chemie-Ingenieur, M.Sc.	16415	8	7	1	8				10	-20,0
	Chemie, B.Sc.	17100	1	1		1				1	
	Biochemie, B.Sc.	17105	1		1		1		1	2	-50,0
	Chemie-Ingenieur, B.Sc.	17415	7	4	3	6	1	1		4	75,0
Ergebnis		33	19	14	29	4	1	3	31	6,5	
Wirtschaftswissensch.	Techn.-u. Manage, Diplom U	11256	16	9	7	12	4	1	3	42	-61,9
	Wirtschaftsinge, M.Sc.	16253	3	1	2	2	1		1	3	
	Techn.-u. Manage, M.Sc.	16256	22	14	8	22				6	266,7
	Consumer Affair, M.Sc.	16767	17	6	11	8	9		9	15	13,3
	Techn.-u. Manage, B.Sc.	17256	60	47	13	59	1		1	20	200,0
	Business Admin., Master of Business Ad.	18254	2		2		2		2	5	-60,0
Ergebnis		120	77	43	103	17	1	16	91	31,9	
Bauing.-u. Vermessungsw.	Bauingenieurwes., Promotion	06310	1		1	1				1	
	Geologie, Diplom U	11130								2	-100,0
	Bauingenieurwes., M.Sc.	16310	13	7	6	12	1		1	1	1200,0
	Ingenieur- und H., M.Sc.	16311								2	-100,0
	Transportation, M.Sc.	16313	1		1		1		1	1	
	Energieeffizien, M.Sc.	16318	1		1	1					
	Computational M., M.Sc.	16331								1	-100,0
	Geodäsie und Ge., M.Sc.	16332	1	1		1				1	
	Umweltingenieur, M.Sc.	16457	10	7	3	10				4	150,0
	Geowissenschaft, B.Sc.	17139	4	3	1	4				2	100,0
	Bauingenieurwes., B.Sc.	17310	13	9	4	10	3	2	1	8	62,5
	Bodenordnung un., B.Sc.	17317	1		1	1					
	Geodäsie und Ge., B.Sc.	17332								1	-100,0
	Umweltingenieur, B.Sc.	17457	10	5	5	10				12	-16,7
Ergebnis		55	32	23	50	5	2	3	36	52,8	
Architektur	Restaur., Kunst, Diplom U	11340	4		4	4				4	
	Architektur, Diplom U	11350	58	20	38	45	13	1	12	83	-30,1
	Industrial Desi., M.Sc.	16099	2	2		2				2	
	Landschaftsarch., M.Sc.	16712	1		1	1					
	Landschaftsarch., M.A.	29712	2		2	1	1		1		
	Restaur., Kunst, B.A.	30340	1		1	1				1	
	Architektur, B.A.	30350	144	49	95	116	28	8	20		
Ergebnis		212	71	141	170	42	9	33	90	135,6	
Maschinenwesen	Maschinenwesen, Diplom U	11401	62	53	9	60	2	2		71	-12,7
	Maschinenwesen, Diplom U	11407	1	1		1					
	Entwicklung und, Diplom U	11416	1	1		1				7	-85,7
	Produktion und, Diplom U	11417								1	-100,0
	Fahrzeug- und M., Diplom U	11418	11	10	1	10	1	1		11	
	Luft- und Raumf., Diplom U	11419	27	22	5	26	1	1		45	-40,0
	Mechatronik u. I., Diplom U	11420	4	4		3	1		1	4	
	Energie und Pro., Diplom U	11424	8	7	1	7	1		1	3	166,7
Maschinenbau &, Diplom U	11425	19	17	2	18	1		1	23	-17,4	


			WS 2011/12 Insgesamt	Männer	Frauen	Deutsche	Ausländer	Bildungsinländer	Bildungsausländer	WS 2010/11 Insgesamt (Köpfe)	+/- in %	
Fakultät	Studiengang										%	
Maschinenwesen	Maschinenwesen, M.Sc.	16401	13	7	6	8	5		5	4	225,0	
	Fahrzeug- und M.M.Sc.	16418	3	3		2	1		1	1	200,0	
	Luft- und Raumf, M.Sc.	16419	3	3		3						
	Energie und Pro, M.Sc.	16424	6	5	1	6				1	500,0	
	Maschinenbau &, M.Sc.	16425	4	2	2	1	3		3	2	100,0	
	EuMAS, M.Sc.	16428								20	-100,0	
	Nukleartechnik, M.Sc.	16431	1		1	1						
	Medizintechnik, M.Sc.	16903	2	1	1	2				3	-33,3	
	Maschinenwesen, B.Sc.	17401	21	13	8	21				8	162,5	
	Entwicklung und, B.Sc.	17416	1	1		1						
	Produktion und, B.Sc.	17417	1	1		1						
	Fahrzeug- und M.B.Sc.	17418	6	6		6				2	200,0	
	Luft- und Raumf, B.Sc.	17419	17	15	2	16	1	1		4	325,0	
	Energie und Pro, B.Sc.	17424	8	8		8				2	300,0	
	Maschinenbau &, B.Sc.	17425	10	6	4	10				5	100,0	
	Medizintechnik, B.Sc.	17903	4	1	3	4				1	300,0	
	Ergebnis			233	187	46	216	17	5	12	218	6,9
Elektro-u. Informationst.	Elektrotechnik, Promotion	06500	1	1		1				1		
	Elektrotechnik, Diplom U	11500	16	13	3	10	6	3	3	35	-54,3	
	Informationstec, Diplom U	11503	1		1		1		1	3	-66,7	
	Elektrotechnik, M.Sc.	16500	6	5	1	2	4	1	3	3	100,0	
	Elektrotechnik, B.Sc.	17500	21	15	6	15	6		6	14	50,0	
	Ergebnis			45	34	11	28	17	4	13	56	-19,6
Informatik	Wirtschaftsinfo, Promotion	06043	1		1	1				1		
	Informatik, Diplom U	11030	5		5	2	3		3	6	-16,7	
	Bioinformatik, Diplom U	11042	1	1		1						
	Informatik, M.Sc.	16030	24	17	7	19	5		5	18	33,3	
	Computational S, M.Sc.	16041								2	-100,0	
	Bioinformatik, M.Sc.	16042	3	2	1	3				1	200,0	
	Wirtschaftsinfo, M.Sc.	16043	15	12	3	11	4		4	9	66,7	
	Angewan. Informa, M.Sc.	16044								1	-100,0	
	Robotics, Cogni, M.Sc.	16141	2	2		2						
	Automotive Soft, M.Sc.	16142	2	2		2				1	100,0	
	Biomedical Comp, M.Sc.	16143	2	1	1		2		2			
	Informatik, B.Sc.	17030	17	11	6	14	3	1	2	18	-5,6	
	Bioinformatik, B.Sc.	17042	1	1		1		1		2	-50,0	
	Wirtschaftsinfo, B.Sc.	17043	9	4	5	5	4		4	7	28,6	
	Informatik, ABS, Aufbaustud.-zeugnis	92040	1		1	1				1		
Ergebnis			83	52	31	61	22	2	20	67	23,9	
Wiss.Zentrum Weihenst.	Gartenbauwissen, Diplom U	11721	1		1	1				1		
	Brauwesen und G, Diplom U	11800	6	4	2	6						
	Techn.u.Biotech, Diplom U	11830	13	3	10	12	1		1	10	30,0	
	Biologie, M.Sc.	16110	10	3	7	9	1		1	10		
	Agrarwissenscha, M.Sc.	16701	7	3	4	7				2	250,0	
	Umweltplanung u, M.Sc.	16713	6	2	4	4	2		2	4	50,0	
	Horticultural S, M.Sc.	16719								2	-100,0	
	Landnutzung/Agr, M.Sc.	16722								1	-100,0	
	Landschaftsplan, M.Sc.	16747	1		1	1						
	Forst- und Holz, M.Sc.	16751	2		2	2				1	100,0	
	Sustainable Res, M.Sc.	16754	9	2	7	4	5		5	11	-18,2	
	Ernährungswisse, M.Sc.	16761	8		8	8				7	14,3	
	Pharmazeutische, M.Sc.	16798	1		1	1						
	Brauwesen und G, M.Sc.	16800								1	-100,0	
	Nachwachsende R, M.Sc.	16804	6	4	2	6				7	-14,3	
	Techn.u.Biotech, M.Sc.	16830	1		1	1				3	-66,7	
	Molekulare Biot, M.Sc.	16831	4	1	3	4				7	-42,9	
	Biologie, B.Sc.	17110	5	1	4	4	1		1	4	25,0	
	Landnutzung/Agr, B.Sc.	17722	2		2	1	1		1	2		
	Agrar-/Gartenba, B.Sc.	17723	4		4	4				1	300,0	
	Landsch.arch. u, B.Sc.	17746	3	1	2	3				2	50,0	
	Forstwiss. u, Res, B.Sc.	17753	5		5	4	1		1	7	-28,6	
	Ernährungswisse, B.Sc.	17761								1	-100,0	
	Bioprozesstechn, B.Sc.	17799								4	-100,0	
	Brauwesen und G, B.Sc.	17800	4	3	1	4				1	300,0	
	Techn.u.Biotech, B.Sc.	17830	10		10	9	1		1	2	400,0	
	Molekulare Biot, B.Sc.	17831	3		3	3						
	Brau., Diplombr, Dipl.-Braumst.	53810	1		1		1		1	1		
	Ergebnis			112	27	85	98	14	14	14	92	21,7
	Medizin	Medizin (Klinis, Staatsexamen)	08902	18	3	15	15	3	1	2	20	-10,0
Ergebnis			18	3	15	15	3	1	2	20	-10,0	
Sport- u. Gesundheitswissen.	Sportwissenscha, Promotion	06291	1		1		1	1				
	Sportwissenscha, Diplom U	11291	17	12	5	15	2	1	1	10	70,0	
	Sportwissenscha, M.Sc.	16291	1		1	1				2	-50,0	

			WS 2011/12 Insgesamt	Männer	Frauen	Deutsche	Ausländer	Bildungsinländer	Bildungsausländer	WS 2010/11 Insgesamt (Köpfe)	+/- in %
Fakultät	Studiengang										%
Sport- u. Gesundheitswissen.	Wiss. Grundlagen, B.Sc.	17289	3	2	1	3				1	200,0
	Sportwissenschaft, B.Sc.	17291								1	-100,0
	Sport, LAmt Hauptschulen	22290	2	1	1	2					
	Sport, LAmt an Realschulen	23290	1	1		1				1	
	Sport, LAmt an Gymnasien	25290	6	1	5	6				11	-45,5
	Ergebnis		31	17	14	28	3	2	1	26	19,2
School of Education	Bautechnik, Dipl.-Berufspäd.	12320	1	1		1					
	Metalltechnik, Dipl.-Berufspäd.	12421	3	3		3				1	200,0
	Elektrotechnik, Dipl.-Berufspäd.	12501	1		1	1				1	
	Mathematik, B.Ed. (Naturwiss. Bildung)	14016	1		1	1					
	Informatik, B.Ed. (Naturwiss. Bildung)	14030	1		1	1					
	Gesundheit- und, B.Ed. (Berufliche Bildung)	19201	2		2	2					
	Arbeitslehre, LAmt Hauptschulen	22260	2		2	2					
	Informatik, LAmt an Realschulen	23030	1	1		1				1	
	Ernährungs-Haus, LAmt an berufl. Schulen	27190	2		2	2				4	-50,0
	Gesundheit- und, LAmt an berufl. Schulen	27201	3		3	3				6	-50,0
	Agrarwirtschaft, LAmt an berufl. Schulen	27700	1		1	1					
Ergebnis		18	5	13	18				13	38,5	
Gesamtergebnis		1.041	580	461	887	154	29	125	838	24,2	

TUM Tabelle 5: Studierende und Studienanfänger nach Fakultät

Fakultät ↕	WS 2011/12 Studierende (Äquiv.)	WS 2010/11 Studierende (Äquiv.)	+/- in %	WS 2011/12 Studienanfänger (1.FS, Äquiv.)	WS 2010/11 Studienanfänger (1.FS, Äquiv.)	+/- in %	WS 2011/12 Studienanfänger (1.HS, Äquiv.)	WS 2010/11 Studienanfänger (1.HS, Äquiv.)	+/- in %
			%			%			%
Mathematik	1.110,49	978,82	13,45	427,83	257,66	66,04	300,00	188,00	59,57
Physik	1.457,49	1.190,50	22,43	649,83	290,50	123,69	496,50	252,50	96,63
Chemie	1.698,33	1.453,50	16,84	627,50	457,50	37,16	480,50	279,00	72,22
Wirtschaftswissensch.	2.815,22	2.161,66	30,23	1.145,32	804,00	42,45	864,00	641,50	34,68
Bauing.-u.Vermessungsw.	2.898,00	2.275,50	27,36	1.227,00	857,00	43,17	984,00	642,00	53,27
Architektur	1.226,00	1.267,50	-3,27	424,50	325,50	30,41	351,50	269,00	30,67
Maschinenwesen	5.302,21	4.624,99	14,64	1.804,90	1.128,00	60,01	1.389,50	981,00	41,64
Elektro-u.Informationst.	2.751,32	2.278,63	20,74	995,33	751,83	32,39	851,50	672,50	26,62
Informatik	2.861,00	2.135,24	33,99	1.203,00	641,91	87,41	909,00	455,00	99,78
Wiss.Zentrum Weihenst.	4.282,49	3.648,99	17,36	1.584,16	1.164,16	36,08	1.087,50	850,00	27,94
Medizin	1.597,50	1.541,00	3,67	297,50	260,00	14,42	27,00	19,00	42,11
Sport- u. Gesundheitswissen.	1.228,38	1.148,00	7,00	406,65	291,75	39,38	290,50	242,00	20,04
School of Education	1.064,68	984,84	8,11	350,50	267,25	31,15	251,00	195,00	28,72
Munich School of Engineering	276,00	128,00	115,63	165,00	128,00	28,91	146,50	105,00	39,52
Gesamtergebnis	30.569,11	25.817,17	18,41	11.309,02	7.625,06	48,31	8.429,00	5.791,50	45,54

TUM Tabelle 6: Studierende nach Studienorten

	WS 2011/12 Insgesamt (Köpfe)	WS 2010/11 Insgesamt (Köpfe)	+/- in %
Standort 			%
Garching	12.688	10.539	20,4
Klinikum	1.598	1.545	3,4
Nicht zugeordnet		2	-100,0
Olympiagelände	1.473	1.381	6,7
Stammgelände	10.979	9.133	20,2
Weihenstephan	4.285	3.645	17,6
Gesamtergebnis	31.023	26.245	18,2

TUM Tabelle 7: Studierende nach Abschluß und Herkunft

	WS 2011/12 Insgesamt (Köpfe)	Männer	Frauen	Deutsche	Ausländer	Bildungsinländer	Bildungsausländer	WS 2010/11 Insgesamt (Köpfe)	+/- in %
Studienabschluss ☼									%
TopMath Promotion	11	11		11					
Teilpromotion	19	10	9	2	17	2	15	25	-24,0
Promotion	1.032	661	371	725	307	52	255	897	15,1
Doctor of Philosophy (Ph.D.)	78	39	39	39	39	5	34	69	13,0
Staatsexamen / 1. Staatsprüfung	1.698	602	1.096	1.594	104	26	78	1.608	5,6
Diplom Universität	3.905	3.039	866	3.346	559	116	443	5.696	-31,4
Diplom - Berufspädagogik	62	56	6	62				139	-55,4
Bachelor of Education / Naturwissenschaft	268	120	148	264	4	3	1	201	33,3
Master of Science	5.468	3.611	1.857	3.697	1.771	155	1.616	3.539	54,5
Bachelor of Science	15.475	11.412	4.063	13.985	1.490	592	898	11.435	35,3
Master of Business Administration	54	42	12	47	7		7	58	-6,9
Bachelor of Education / Berufliche Bildu	611	201	410	599	12	10	2	494	23,7
Master of Science with Honours	10	7	3	3	7		7		
Staatsexamen / Lehramt an Grundschulen	17	2	15	17				16	6,3
Staatsexamen / Lehramt an Hauptschulen	34	18	16	30	4	3	1	52	-34,6
Staatsexamen / Lehramt an Realschulen	137	79	58	135	2	1	1	131	4,6
Staatsexamen / Lehramt an Gymnasien	482	268	214	476	6	5	1	476	1,3
Staatsexamen / Lehramt an beruflichen Sc	105	30	75	103	2	2		167	-37,1
Master of Arts	70	29	41	48	22	1	21	21	233,3
Bachelor of Arts	418	169	249	356	62	23	39	391	6,9
Staatsexamen / Lehramt an Hauptschulen /	2	1	1	2				2	
Staatsexamen / Lehramt an Realschulen /	2	1	1	2				3	-33,3
Staatsexamen / Lehramt an Gymnasien / Er	11	7	4	11				9	22,2
Staatsexamen / Lehramt an beruflichen Sc	5	3	2	5				5	
Master of Education / Naturwissenschaftl	74	20	54	74				12	516,7
Master of Education / Berufliche Bildung	42	13	29	42					
Diplom Fachhochschule	2	2		2				2	
Diplombraumeister	183	172	11	171	12	2	10	190	-3,7
Aufbaustudium mit Abschlufzuegnis	18	9	9	10	8		8	13	38,5
Orientierungsstudium mit Teilnahmezertif	39	21	18	38	1	1		23	69,6
Austauschprogramm (studienbeitragspflich	6	5	1		6		6	5	20,0
Austauschprogramm (nicht studienbeitrags	685	419	266	13	672	2	670	566	21,0
Gesamtergebnis	31.023	21.079	9.944	25.909	5.114	1.001	4.113	26.245	18,2

TUM Tabelle 8: Studierende nach Studiengängen

Fakultät ↕	Studiengang ↕	WS 2011/12 Insgesamt (Fälle)	Männer	Frauen	Deutsche	Deutsche männl.	Deutsche weibl.	Ausländer	Ausländer männl.	Ausländer weibl.	WS 2010/11 Insgesamt (Fälle)	+/- in %	
Mathematik	TopMath Promoti, TopMath Promotion	04027	12	12		12	12					0,00	
	Mathematik, Promotion	06010	58	40	18	46	34	12	12	6	6	65 -10,77	
	Technomathemat., Promotion	06020	2	2		2	2					3 -33,33	
	Finanz- und Wir., Promotion	06025	2	1	1	1	1		1		1	100,00	
	Mathematik, Diplom U	11010	8	5	3	7	5	2	1		1	15 -46,67	
	Mathematik, Nf., Diplom U	11011	26	15	11	25	14	11	1	1		37 -29,73	
	Mathematik, Nf., Diplom U	11012	16	13	3	14	11	3	2	2		25 -36,00	
	Mathematik, Nf., Diplom U	11013	25	17	8	21	15	6	4	2	2	38 -34,21	
	Mathematik, Nf., Diplom U	11014	4	3	1	3	2	1	1	1		4 0,00	
	Mathematik, Nf., Diplom U	11015	1	1		1	1					4 -75,00	
	Mathematik, Son., Diplom U	11019	2	1	1	2	1	1				1 100,00	
	Technomathemat., Diplom U	11020	19	15	4	18	15	3	1		1	34 -44,12	
	Finanz- und Wir., Diplom U	11025	51	35	16	44	31	13	7	4	3	90 -43,33	
	Mathematik, M.Sc.	16010	67	52	15	61	47	14	6	5	1	22 204,55	
	Mathematics in, M.Sc.	16021	18	8	10	17	8	9	1		1	7 157,14	
	Mathematics i.S., M.Sc.	16023	36	26	10	34	25	9	2	1	1	13 176,92	
	Math. Finance a., M.Sc.	16024	89	51	38	69	43	26	20	8	12	34 161,76	
	Mathem. in Opera, M.Sc.	16026	27	17	10	23	13	10	4	4		8 237,50	
	Mathematik Elit., B.Sc.	17009	10	8	2	10	8	2				9 11,11	
	Mathematik, B.Sc.	17010	652	481	171	596	444	152	56	37	19	589 10,70	
	Mathematik, M.Sc. with Honours	20010	2	2		2	2						0,00
	Mathematik, Austausch (ohne StuBeitr)	98010	10	6	4				10	6	4	16 -37,50	
	Ergebnis		1.137	811	326	1.008	734	274	129	77	52	1.015	12,02
	Physik	Physik, Teilpromotion	05051									1	-100,00
		Physik, Promotion	06051	134	101	33	110	89	21	24	12	12	128 4,69
		Physik, Diplom U	11051	335	299	36	315	281	34	20	18	2	445 -24,72
		Engineering Phy., M.Sc.	16053	16	11	5	8	7	1	8	4	4	36 -55,56
Kern-, Teilchen, M.Sc.		16056	31	26	5	29	24	5	2	2		0,00	
Applied and Eng., M.Sc.		16057	57	49	8	30	29	1	27	20	7	8 612,50	
Biophysik, M.Sc.		16058	24	17	7	21	14	7	3	3		1 2.300,00	
Physik der Kond., M.Sc.		16059	45	41	4	44	40	4	1	1		1 4.400,00	
Physik, B.Sc.		17051	832	723	109	774	674	100	58	49	9	555 49,91	
Engineering Phy., B.Sc.		17053	3	1	2	2	1	1	1		1	11 -72,73	
Physik, Austausch (mit StuBeitr)		96051										1 -100,00	
Physik, Austausch (ohne StuBeitr)		98051	33	25	8	1	1		32	24	8	28 17,86	
Ergebnis			1.510	1.293	217	1.334	1.160	174	176	133	43	1.215	24,28
Chemie	Chemie, Teilpromotion	05100	2	1	1				2	1	1	0,00	
	Chemie, Promotion	06100	141	84	57	102	60	42	39	24	15	115 22,61	
	Biochemie, Promotion	06105	10	3	7	10	3	7				16 -37,50	
	Lebensmittelche., Promotion	06160	25	5	20	23	5	18	2		2	25 0,00	
	Chemie-Ingenieur., Promotion	06415	1	1		1	1					2 -50,00	
	Lebensmittelche., Staatsexamen	08160	235	62	173	221	59	162	14	3	11	185 27,03	
	Chemie, Diplom U	11100	4	4		4	4					5 -20,00	
	Chemie-Ingenieur., Diplom U	11415	9	7	2	7	7		2		2	33 -72,73	
	Chemie, M.Sc.	16100	189	129	60	173	118	55	16	11	5	178 6,18	
	Industrial Chem., M.Sc.	16101	30	13	17	1	1		29	12	17	34 -11,76	
	Advanced Materi., M.Sc.	16103	33	22	11	8	7	1	25	15	10	31 6,45	
	Biochemie, M.Sc.	16105	88	41	47	82	40	42	6	1	5	73 20,55	
	Chemie-Ingenieur., M.Sc.	16415	94	74	20	78	64	14	16	10	6	48 95,83	
	Chemie, B.Sc.	17100	425	299	126	389	274	115	36	25	11	271 56,83	
	Biochemie, B.Sc.	17105	176	82	94	164	77	87	12	5	7	162 8,64	
	Chemie-Ingenieur., B.Sc.	17415	311	238	73	290	224	66	21	14	7	286 8,74	
	Chemie, Austausch (mit StuBeitr)	96100										1 -100,00	
	Chemie, Austausch (ohne StuBeitr)	98100	23	12	11				23	12	11	24 -4,17	
	Ergebnis		1.796	1.077	719	1.553	944	609	243	133	110	1.489	20,62
	Wirtschaftswissensch.	Techn.-u. Manage., Teilpromotion	05256									1	-100,00
Geographie, Promotion		06230	1	1		1	1					1 0,00	
Arbeits- und Wi., Promotion		06250	3	2	1	3	2	1				2 50,00	
Managem.betr. A., Promotion		06255										1 -100,00	
Techn.-u. Manage., Promotion		06256	27	13	14	20	9	11	7	4	3	26 3,85	
Consumer Scienc., Promotion		06766	1		1	1		1				1 0,00	
Arbeits- und Wi., Diplom U		11250	1	1		1	1					1 0,00	
Techn.-u. Manage., Diplom U		11256	372	247	125	334	234	100	38	13	25	538 -30,86	
Wirtschaftsinge., M.Sc.		16253	106	83	23	85	71	14	21	12	9	58 82,76	
Techn.-u. Manage., M.Sc.		16256	158	106	52	147	101	46	11	5	6	72 119,44	
Wirtschaft mit, M.Sc.		16257	25	13	12	24	13	11	1		1		0,00
Consumer Scienc., M.Sc.		16766	1		1	1		1				5 -80,00	
Consumer Affair., M.Sc.		16767	138	33	105	49	7	42	89	26	63	100 38,00	
Techn.-u. Manage., B.Sc.		17256	1.945	1.404	541	1.823	1.335	488	122	69	53	1.265 53,75	
Communicate., MB., Master of Business Ad.		18045	34	26	8	27	20	7	7	6	1	19 78,95	
ManInnovatLeade., Master of Business Ad.		18047	16	14	2	16	14	2				28 -42,86	
Business Admin., Master of Business Ad.		18254	4	2	2	4	2	2				12 -66,67	
Techn.-u. Manage., Austausch (mit StuBeitr)		96256	1	1					1	1		0,00	
Techn.-u. Manage., Austausch (ohne StuBeitr)		98256	85	42	43	2	2	2	83	42	41	71 19,72	
Ergebnis			2.918	1.988	930	2.538	1.810	728	380	178	202	2.201	32,58
Bauing-u. Vermessungsw.		Bauingenieurwes., Teilpromotion	05310	1		1				1		1	4 -75,00
	ESPACE, Promotion	06046	1		1				1		1	2 -50,00	

Fakultät ↕	Studiengang ↕	WS 2011/12 Insgesamt (Fälle)	Männer	Frauen	Deutsche	Deutsche männl.	Deutsche weibl.	Ausländer	Ausländer männl.	Ausländer weibl.	WS 2010/11 Insgesamt (Fälle)	+/- in %	
												%	
Bauing.-u. Vermessungsw.	Geologie, Promotion	06130	3	1	2	3	1	2			3	0,00	
	Bauingenieurwes, Promotion	06310	51	37	14	22	18	4	29	19	10	38 34,21	
	Geodäsie und Ge, Promotion	06332	3	3		2	2		1	1		7 -57,14	
	Land Management, Promotion	06333	2	2					2	2		2 0,00	
	Umweltingenieur, Promotion	06457	1		1	1		1				1 0,00	
	Geologie, Diplom U	11130	4	2	2	4	2	2				17 -76,47	
	Bauingenieurwes, Diplom U	11310	12	10	2	2	2		10	8	2	22 -45,45	
	Baustoffingenieur, Diplom U	11315	1	1					1	1		1 0,00	
	Vermessungswese, Diplom U	11330	1	1		1	1					0,00	
	Geodäsie und Ge, Diplom U	11332	1	1		1	1					5 -80,00	
	ESPACE, M.Sc.	16046	38	26	12	6	3	3	32	23	9	36 5,56	
	Cartography, M.Sc.	16134	14	9	5	2	1	1	12	8	4	0,00	
	Bauingenieurwes, M.Sc.	16310	263	193	70	194	140	54	69	53	16	162 62,35	
	Ingenieur- und H.M.Sc.	16311	51	34	17	47	32	15	4	2	2	42 21,43	
	Transportation, M.Sc.	16313	77	52	25	3	2	1	74	50	24	74 4,05	
	Transport and L.M.Sc.	16314	49	29	20	3	3		46	26	20	25 96,00	
	Baustoffe, Bauc, M.Sc.	16316	17	10	7	10	6	4	7	4	3	14 21,43	
	Energieeffizienz, M.Sc.	16318	24	9	15	12	5	7	12	4	8	0,00	
	Computational, M.M.Sc.	16331	78	71	7	9	9		69	62	7	75 4,00	
	Geodäsie und Ge, M.Sc.	16332	48	32	16	41	27	14	7	5	2	32 50,00	
	Land Management, M.Sc.	16333	20	12	8				20	12	8	22 -9,09	
	Umweltingenieur, M.Sc.	16457	148	85	63	116	77	39	32	8	24	98 51,02	
	Geowissenschaft, B.Sc.	17139	410	273	137	394	267	127	16	6	10	361 13,57	
	Bauingenieurwes, B.Sc.	17310	812	590	222	709	514	195	103	76	27	583 39,28	
	Bodenordnung un, B.Sc.	17317	36	19	17	34	18	16	2	1	1	35 2,86	
	Geodäsie und Ge, B.Sc.	17332	143	105	38	128	91	37	15	14	1	113 26,55	
	Umweltingenieur, B.Sc.	17457	647	405	242	611	384	227	36	21	15	487 32,85	
	Bauingenieurwes, Austausch (mit StuBeitr)	96310	1	1					1	1		0,00	
	Bauingenieurwes, Austausch (ohne StuBeitr)	98310	57	35	22	1	1		56	34	22	37 54,05	
	Geodäsie und Ge, Austausch (ohne StuBeitr)	98332										3 -100,00	
	Umweltingenieur, Austausch (ohne StuBeitr)	98457	1		1				1		1	6 -83,33	
	Ergebnis		3.015	2.048	967	2.356	1.607	749	659	441	218	2.307	30,69
	Architektur	Architektur, Teilpromotion	05350									2	-100,00
Architektur, Promotion		06350	9	5	4	4	2	2	5	3	2	12 -25,00	
Restaur.-Kunst, Diplom U		11340	14	2	12	14	2	12				30 -53,33	
Architektur, Diplom U		11350	497	201	296	379	161	218	118	40	78	654 -24,01	
Industrial Desi, M.Sc.		16099	33	16	17	24	13	11	9	3	6	31 6,45	
Urbanistik - La, M.Sc.		16319	7	4	3	6	4	2	1		1	0,00	
ClimaDesign, M.Sc.		16351	27	13	14	13	6	7	14	7	7	33 -18,18	
Adv. Constructi, M.Sc.		16352	20	14	6	1	1		19	13	6	0,00	
Landschaftsarch, M.Sc.		16712	2		2				2		2	9 -77,78	
Architektur, M.A.		29350	29	14	15	20	9	11	9	5	4	0,00	
Landschaftsarch, M.A.		29712	35	11	24	22	9	13	13	2	11	22 59,09	
Restaur.-Kunst, B.A.		30340	45	6	39	43	5	38	2	1	1	29 55,17	
Architektur, B.A.		30350	375	165	210	313	136	177	62	29	33	366 2,46	
Architektur, Austausch (ohne StuBeitr)		98350	139	60	79	2	1	1	137	59	78	80 73,75	
Landschaftsarch, Austausch (ohne StuBeitr)		98712	2	1	1				2	1	1	3 -33,33	
Ergebnis			1.234	512	722	841	349	492	393	163	230	1.271	-2,91
Maschinenwesen		Maschinenwesen, Teilpromotion	05401	1		1				1		1	0,00
	Maschinenwesen, Promotion	06401	133	120	13	87	77	10	46	43	3	97 37,11	
	Fahrzeug- und M, Promotion	06418	1	1		1	1					1 0,00	
	Luft- und Raumf, Promotion	06419	9	9		7	7		2	2		6 50,00	
	Maschinenwesen, Diplom U	11401	796	699	97	711	621	90	85	78	7	1.032 -22,87	
	Maschinenwesen, Diplom U	11406										1 -100,00	
	Maschinenwesen, Diplom U	11407	1	1		1	1					1 0,00	
	Maschinenwesen, Diplom U	11409	1	1		1	1					1 0,00	
	Entwicklung und, Diplom U	11416	43	41	2	43	41	2				50 -14,00	
	Produktion und, Diplom U	11417	5	3	2	5	3	2				18 -72,22	
	Fahrzeug- und M, Diplom U	11418	174	168	6	152	147	5	22	21	1	244 -28,69	
	Luft- und Raumf, Diplom U	11419	332	315	17	278	263	15	54	52	2	420 -20,95	
	Mechatronik u. I, Diplom U	11420	50	49	1	47	46	1	3	3		84 -40,48	
	Energie und Pro, Diplom U	11424	43	39	4	36	33	3	7	6	1	63 -31,75	
	Maschinenbau &, Diplom U	11425	208	187	21	192	172	20	16	15	1	256 -18,75	
	Maschinenwesen, M.Sc.	16401	179	150	29	134	114	20	45	36	9	59 203,39	
	Entwicklung und, M.Sc.	16416	12	11	1	11	10	1	1	1		6 100,00	
	Produktion und, M.Sc.	16417	6	5	1	4	3	1	2	2		8 -25,00	
	Fahrzeug- und M, M.Sc.	16418	73	68	5	44	41	3	29	27	2	37 97,30	
	Luft- und Raumf, M.Sc.	16419	75	68	7	55	52	3	20	16	4	27 177,78	
	Mechatronik u. I, M.Sc.	16420	27	21	6	14	12	2	13	9	4	17 58,82	
	Energie und Pro, M.Sc.	16424	86	68	18	67	57	10	19	11	8	40 115,00	
	Maschinenbau &, M.Sc.	16425	61	52	9	49	41	8	12	11	1	22 177,27	
	Aerospace Engin, M.Sc.	16427	40	36	4				40	36	4	21 90,48	
	EUMAS, M.Sc.	16428	1	1					1	1		0,00	
	Nukleartechnik, M.Sc.	16431	5	4	1	2	2		3	2	1	3 66,67	
	Medizintechnik, M.Sc.	16903	48	32	16	41	28	13	7	4	3	38 26,32	
	Maschinenwesen, B.Sc.	17401	826	724	102	754	664	90	72	60	12	591 39,76	
	Ingenieurwissen, B.Sc.	17410	65	53	12	46	36	10	19	17	2	45 44,44	
	Entwicklung und, B.Sc.	17416	101	85	16	94	80	14	7	5	2	58 74,14	

Fakultät	Studiengang	WS 2011/12 Insgesamt (Fälle)	Männer	Frauen	Deutsche	Deutsche männl.	Deutsche weibl.	Ausländer	Ausländer männl.	Ausländer weibl.	WS 2010/11 Insgesamt (Fälle)	+/- in %	
												%	
Maschinenwesen	Produktion und B.Sc.	17417	26	19	7	22	15	7	4	2	18	44,44	
	Fahrzeug- und M.B.Sc.	17418	367	352	15	334	323	11	33	49	191	92,15	
	Luft- und Raumf. B.Sc.	17419	546	499	47	483	443	40	63	56	374	45,99	
	Mechatronik u. I. B.Sc.	17420	99	86	13	79	70	9	20	16	4	67	47,76
	Energie und Pro. B.Sc.	17424	182	159	23	160	142	18	22	17	5	113	61,06
	Maschinenbau & B.Sc.	17425	649	569	80	591	523	68	58	46	12	417	55,64
	Nukleartechnik B.Sc.	17431	3	3		3	3					2	50,00
	Medizintechnik B.Sc.	17903	185	108	77	166	94	72	19	14	5	126	46,83
	Kerntechnik, AB, Aufbaustud.-zeugnis	92440	1		1	1		1				1	0,00
	Maschinenwesen, Austausch (mit StuBeitr)	96401	3	2	1				3	2	1	2	50,00
	Maschinenwesen, Austausch (ohne StuBeitr)	98401	132	106	26	3	3		129	103	26	100	32,00
Luft- und Raumf. Austausch (ohne StuBeitr)	98419	8	8					8	8		25	-68,00	
	Ergebnis	5.603	4.922	681	4.718	4.169	549	885	753	132	4.683	19,65	
Elektro- u. Informationst.	Elektrotechnik, Teilpromotion	05500	4	1	3				4	1	3	2	100,00
	Elektrotechnik, Promotion	06500	86	75	11	44	37	7	42	38	4	74	16,22
	Elektrotechnik, Diplom U	11500	416	370	46	298	270	28	118	100	18	595	-30,08
	Informationstec, Diplom U	11503	39	35	4	27	26	1	12	9	3	61	-36,07
	Integrated Circ. M.Sc.	16104	32	25	7	1		1	31	25	6	34	-5,88
	Elektrotechnik, M.Sc.	16500	265	224	41	163	150	13	102	74	28	155	70,97
	Microelectronic, M.Sc.	16505	19	16	3				19	16	3	22	-13,64
	Power Engineeri, M.Sc.	16512	53	50	3	3	3		50	47	3	18	194,44
	Communications, M.Sc.	16520	110	90	20	1		1	109	90	19	99	11,11
	Syst. d. Inf. u. Mu. M.Sc.	16530	6	6		4	4		2	2		7	-14,29
	Elektrotechnik, B.Sc.	17500	1.881	1.676	205	1.506	1.378	128	375	298	77	1.438	30,81
	Informationstec, B.Sc.	17503	13	11	2	8	8		5	3	2	32	-59,38
	Elektrotechnik, Austausch (ohne StuBeitr)	98500	90	65	25	2	2		88	63	25	80	12,50
		Ergebnis	3.014	2.644	370	2.057	1.878	179	957	766	191	2.617	15,17
Informatik	Informatik, Teilpromotion	05030	6	4	2				6	4	2	7	-14,29
	Informatik, Promotion	06030	78	65	13	40	36	4	38	29	9	70	11,43
	Bioinformatik, Promotion	06042	10	4	6	8	3	5	2	1	1	14	-28,57
	Informatik, Diplom U	11030	54	51	3	31	31		23	20	3	104	-48,08
	Bioinformatik, Diplom U	11042	11	9	2	11	9	2				25	-56,00
	Informatik, M.Sc.	16030	502	429	73	293	265	28	209	164	45	358	40,22
	Computational S. M.Sc.	16041	59	47	12	8	7	1	51	40	11	72	-18,06
	Bioinformatik, M.Sc.	16042	35	23	12	32	21	11	3	2	1	28	25,00
	Wirtschaftsinfo, M.Sc.	16043	155	134	21	135	122	13	20	12	8	131	18,32
	Angewan. Informa, M.Sc.	16044	3	3		3	3					5	-40,00
	Robotics, Cogni, M.Sc.	16141	49	41	8	35	31	4	14	10	4	20	145,00
	Automotive Soft, M.Sc.	16142	34	31	3	22	21	1	12	10	2	27	25,93
	Biomedical Comp, M.Sc.	16143	43	26	17	7	3	4	36	23	13	25	72,00
	Informatik, B.Sc.	17030	914	823	91	776	705	71	138	118	20	709	28,91
	Informatik: Gam, B.Sc.	17034	181	163	18	168	151	17	13	12	1		0,00
	Bioinformatik, B.Sc.	17042	202	130	72	173	115	58	29	15	14	153	32,03
	Wirtschaftsinfo, B.Sc.	17043	507	415	92	411	358	53	96	57	39	416	21,88
	Computational S. M.Sc. with Honours	20041	8	5	3	1	1		7	4	3		0,00
	Informatik, ABS, Aufbaustud.-zeugnis	92040	17	9	8	9	5	4	8	4	4	12	41,67
	Informatik, Austausch (mit StuBeitr)	96030	1	1					1	1		1	0,00
	Informatik, Austausch (ohne StuBeitr)	98030	48	39	9				48	39	9	34	41,18
	Ergebnis	2.917	2.452	465	2.163	1.887	276	754	565	189	2.211	31,93	
Wiss. Zentrum Weihenst.	Biologie, Teilpromotion	05110	1	1					1	1		1	0,00
	Agrarwissenschaft, Teilpromotion	05701										1	-100,00
	Landsch. arch. u. Teilpromotion	05746										1	-100,00
	Forstwissenschaft, Teilpromotion	05750	1		1				1		1		0,00
	Ernährungswisse, Teilpromotion	05761										1	-100,00
	Biologie, Promotion	06110	71	30	41	52	16	36	19	14	5	54	31,48
	Agrarwissenschaft, Promotion	06701	19	13	6	13	9	4	6	4	2	10	90,00
	Umweltplanung u. Promotion	06713	1		1	1		1				3	-66,67
	Gartenbauwissen, Promotion	06721	1	1		1	1						0,00
	Landnutzung/Agr, Promotion	06722	13	9	4	8	6	2	5	3	2	8	62,50
	Landsch. arch. u. Promotion	06746	5	1	4	4	1	3	1		1	3	66,67
	Forstwissenschaft, Promotion	06750	2	1	1	2	1	1				2	0,00
	Forst- und Holz, Promotion	06751	7	4	3	5	3	2	2	1	1	4	75,00
	Sustainable Res, Promotion	06754	1	1		1	1						0,00
	Ökotoxikologie, Promotion	06760	1		1	1		1					0,00
	Ernährungswisse, Promotion	06761	23	2	21	15		15	8	2	6	17	35,29
	Brauwesen und G, Promotion	06800	9	6	3	6	4	2	3	2	1	2	350,00
	Techn. u. Biotech, Promotion	06830	15	5	10	11	3	8	4	2	2	15	0,00
	Molekulare Biot, Promotion	06831	23	4	19	20	4	16	3		3	19	21,05
	Biologie, Diplom U	11110	3	3		3	3					7	-57,14
	Agrarwissenschaft, Diplom U	11701	2	1	1	1		1	1	1		5	-60,00
	Gartenbauwissen, Diplom U	11721	2		2				2		2	3	-33,33
	Landsch. arch. I, Diplom U	11742	3	2	1	3	2	1				4	-25,00
	Landsch. arch. II, Diplom U	11744	3	2	1	3	2	1				4	-25,00
	Forstwissenschaft, Diplom U	11750	1		1	1		1				6	-83,33
	Brauwesen und G, Diplom U	11800	109	97	12	105	93	12	4	4		152	-28,29
Techn. u. Biotech, Diplom U	11830	127	45	82	116	42	74	11	3	8	185	-31,35	
Biologie, M.Sc.	16110	193	49	144	176	46	130	17	3	14	165	16,97	
Agrarwissenschaft, M.Sc.	16701	87	31	56	80	31	49	7		7	64	35,94	

Fakultät ↕	Studiengang ↕	WS 2011/12 Insgesamt (Fälle)	Männer	Frauen	Deutsche	Deutsche männl.	Deutsche weibl.	Ausländer	Ausländer männl.	Ausländer weibl.	WS 2010/11 Insgesamt (Fälle)	+/- in %		
												%		
Wiss.Zentrum Weihenst.	Umweltplanung u.M.Sc.	16713	141	51	90	128	46	82	13	5	8	79	78,48	
	Horticultural S,M.Sc.	16719	23	6	17	14	5	9	9	1	8	11	109,09	
	Landnutzung/Agr,M.Sc.	16722	2	1	1	2	1	1				2	0,00	
	Agrarmanagement,M.Sc.	16724	61	42	19	59	41	18	2	1	1	31	96,77	
	Landschaftsplan,M.Sc.	16747	5	3	2	5	3	2					0,00	
	Forst- und Holz,M.Sc.	16751	124	83	41	116	77	39	8	6	2	101	22,77	
	Sustainable Res,M.Sc.	16754	165	66	99	56	22	34	109	44	65	133	24,06	
	Ernährungswisse,M.Sc.	16761	77	2	75	73	2	71	4		4	72	6,94	
	Pharmazeutische,M.Sc.	16798	36	18	18	36	18	18						0,00
	Brauwesen und G.M.Sc.	16800	35	21	14	18	14	4	17	7	10	7	400,00	
	Nachwachsende R,M.Sc.	16804	48	35	13	48	35	13				34	41,18	
	Techn.u.Biotech,M.Sc.	16830	75	27	48	62	22	40	13	5	8	27	177,78	
	Molekulare Biot,M.Sc.	16831	157	63	94	151	62	89	6	1	5	136	15,44	
	Biologie,B.Sc.	17110	214	62	152	204	61	143	10	1	9	221	-3,17	
	Agrarwissenschaft,B.Sc.	17701	1	1					1	1		1	0,00	
	Landnutzung/Agr,B.Sc.	17722	65	27	38	62	26	36	3	1	2	111	-41,44	
	Agrar-/Gartenba,B.Sc.	17723	275	151	124	267	146	121	8	5	3	168	63,69	
	Landsch.arch. u.G.B.Sc.	17746	216	67	149	202	64	138	14	3	11	199	8,54	
	Forstwiss.u.Res,B.Sc.	17753	373	258	115	369	255	114	4	3	1	296	26,01	
	Ernährungswisse,B.Sc.	17761	186	14	172	170	12	158	16	2	14	139	33,81	
	Bioprosesstechn,B.Sc.	17799	297	182	115	282	175	107	15	7	8	236	25,85	
	Brauwesen und G.B.Sc.	17800	339	294	45	306	278	28	33	16	17	292	16,10	
	Techn.u.Biotech,B.Sc.	17830	396	139	257	368	133	235	28	6	22	354	11,86	
	Molekulare Biot,B.Sc.	17831	258	122	136	243	113	130	15	9	6	219	17,81	
	Lebensmitteltec,Diplom FH	51841	1	1		1	1					1	0,00	
	Lebensm.Tech.-B.Diplom FH	51846	1	1		1	1					1	0,00	
	Brauw.,Diplombr,Dipl.-Braumst.	53810	184	173	11	172	164	8	12	9	3	191	-3,66	
	studium natural,Orientierung/Zertifikat	94070	39	21	18	38	21	17	1		1	24	62,50	
	Biologie,Austausch (ohne StuBeitr)	98110	7	4	3				7	4	3	11	-36,36	
	Agrarwissenschaft,Austausch (ohne StuBeitr)	98701	5		5				5		5	5	0,00	
	Landnutzung/Agr,Austausch (ohne StuBeitr)	98722										3	-100,00	
	Landsch.arch. u.Austausch (ohne StuBeitr)	98746	8		8				8		8	2	300,00	
	Forstwissenschaft,Austausch (ohne StuBeitr)	98750	10	8	2				10	8	2	1	900,00	
	Forstwiss.u.Res,Austausch (ohne StuBeitr)	98753	1	1					1	1		8	-87,50	
	Ernährungswisse,Austausch (ohne StuBeitr)	98761	1		1				1		1		0,00	
	Brauwesen und G.Austausch (ohne StuBeitr)	98800	5	1	4				5	1	4	5	0,00	
	Techn.u.Biotech,Austausch (ohne StuBeitr)	98830										1	-100,00	
	Molekulare Biot,Austausch (ohne StuBeitr)	98831	1		1				1		1		0,00	
	Ergebnis		4.555	2.253	2.302	4.081	2.066	2.015	474	187	287	3.858	18,07	
	Medizin	Medizin,Teilpromotion	05900	2	2		1	1		1	1	3	-33,33	
Medizin,Promotion		06900	32	7	25	31	7	24	1		34	-5,88		
Med.Life Scienc,Doctor of Phil.(Ph.D.)		07906	76	38	38	37	19	18	39	19	20	66	15,15	
Medizin (Klinis,Staatsexamen)		08902	1.481	551	930	1.390	517	873	91	34	57	1.436	3,13	
Medizin (Vorkll,Austausch (ohne StuBeitr)		98901										11	-100,00	
Medizin (Klinis,Austausch (ohne StuBeitr)		98902	22	7	15	2		2	20	7	13	5	340,00	
Ergebnis			1.613	605	1.008	1.461	544	917	152	61	91	1.555	3,73	
Sport- u. Gesundheitswissen.	Sportwissenschaft,Teilpromotion	05291	1	1		1	1					0,00		
	Sportwissenschaft,Promotion	06291	9	2	7	7	1	6	2	1	1	6	50,00	
	Sportwissenschaft,Diplom U	11291	207	151	56	201	145	56	6	6		391	-47,06	
	Sport,Dipl.-Berufspäd.	12290	1	1		1	1					5	-80,00	
	Sport,B.Ed.(Naturwiss.Bildung)	14290	42	23	19	41	22	19	1	1			0,00	
	Sports Engineer,M.Sc.	16288	1	1		1	1					3	-66,67	
	Sportwissenschaft,M.Sc.	16291	7	4	3	6	4	2	1		1	18	-61,11	
	Bewegung & Gesu,M.Sc.	16295	31	7	24	29	7	22	2		2		0,00	
	Diagnostik und,M.Sc.	16296	27	17	10	26	17	9	1		1		0,00	
	Wiss.Grundlagen,B.Sc.	17289	622	271	351	600	259	341	22	12	10	397	56,68	
	Sportwissenschaft,B.Sc.	17291	14	10	4	14	10	4				27	-48,15	
	Sport,B.Ed.(Berufliche Bildung)	19290	33	14	19	32	14	18	1		1	24	37,50	
	Sport,LAmt Grundschulen	21290	17	2	15	17	2	15				17	0,00	
	Sport,LAmt Hauptschulen	22290	13	9	4	12	9	3	1		1	14	-7,14	
	Sport,LAmt an Realschulen	23290	118	75	43	118	75	43				119	-0,84	
	Sport,LAmt an Gymnasien	25290	474	263	211	469	260	209	5	3	2	468	1,28	
	Sport,LAmt an berufl. Schulen	27290	5	2	3	5	2	3				5	0,00	
	Sport,LAmt Hauptsch Erweiterung	32290	1	1	1	1	1	1				1	0,00	
	Sport,LAmt Realsch. Erweiterung	33290	2	1	1	2	1	1				2	0,00	
	Sport,LAmt Gymn. Erweiterung	34290	6	3	3	6	3	3				4	50,00	
	Sport,LAmt Beruf. Erweiterung	36290	1	1		1	1					1	0,00	
	Sport,M.Ed.(Berufliche Bildung)	38290	2	1	1	2	1	1					0,00	
	Wiss.Grundlagen,Austausch (ohne StuBeitr)	98289										2	-100,00	
	Sportwissenschaft,Austausch (ohne StuBeitr)	98291	6	4	2				6	4	2	5	20,00	
	Ergebnis		1.640	863	777	1.592	836	756	48	27	21	1.509	8,68	
	School of Education	Empirische Bild,Promotion	06978	9	1	8	9	1	8			7	28,57	
		Mathematik,Dipl.-Berufspäd.	12010	9	9		9	9				51	-82,35	
Informatik,Dipl.-Berufspäd.		12030	3	3		3	3				3	0,00		
Physik,Dipl.-Berufspäd.		12051	9	8	1	9	8	1			15	-40,00		
Chemie,Dipl.-Berufspäd.		12100	5	5		5	5				8	-37,50		
Sozialkunde,Dipl.-Berufspäd.		12270	13	11	2	13	11	2			22	-40,91		
Bautechnik,Dipl.-Berufspäd.		12320	23	19	4	23	19	4			40	-42,50		

Fakultät ↕	Studiengang ↕	WS 2011/12 Insgesamt (Fälle)	Männer	Frauen	Deutsche	Deutsche männl.	Deutsche weibl.	Ausländer	Ausländer männl.	Ausländer weibl.	WS 2010/11 Insgesamt (Fälle)	+/- in %	
												%	
School of Education	Metalltechnik, Dipl.-Berufspäd.	12421	33	31	2	33	31	2			71	-53,52	
	Mechatronik, Dipl.-Berufspäd.	12423	2	2		2	2				7	-71,43	
	Mechatronik, Dipl.-Berufspäd.	12426	1	1		1	1				2	-50,00	
	Elektrotechnik, Dipl.-Berufspäd.	12501	11	11		11	11				34	-67,65	
	Informationstec, Dipl.-Berufspäd.	12504	2	2		2	2				2	0,00	
	Mathematik, B.Ed. (Naturwiss. Bildung)	14016	63	35	28	62	34	28	1	1	15	320,00	
	Mathematik, B.Ed. (Naturwiss. Bildung)	14017	72	40	32	72	40	32			50	44,00	
	Mathematik, B.Ed. (Naturwiss. Bildung)	14018	19	6	13	19	6	13				0,00	
	Informatik, B.Ed. (Naturwiss. Bildung)	14028	20	11	9	20	11	9			8	150,00	
	Informatik, B.Ed. (Naturwiss. Bildung)	14029	1	1		1	1				2	-50,00	
	Informatik, B.Ed. (Naturwiss. Bildung)	14030	1	1		1	1				7	-85,71	
	Physik, B.Ed. (Naturwiss. Bildung)	14049	1	1		1	1				2	-50,00	
	Physik, B.Ed. (Naturwiss. Bildung)	14054	72	40	32	72	40	32			50	44,00	
	Chemie, B.Ed. (Naturwiss. Bildung)	14100	158	50	108	155	49	106	3	1	2	135	17,04
	Chemie, B.Ed. (Naturwiss. Bildung)	14108	19	6	13	19	6	13				0,00	
	Biologie, B.Ed. (Naturwiss. Bildung)	14110	158	50	108	155	49	106	3	1	2	135	17,04
	Mathematik, B.Ed. (Berufliche Bildung)	19010	66	29	37	63	29	34	3		3	53	24,53
	Informatik, B.Ed. (Berufliche Bildung)	19030	4	4		4	4				5	-20,00	
	Physik, B.Ed. (Berufliche Bildung)	19051	23	20	3	23	20	3			13	76,92	
	Chemie, B.Ed. (Berufliche Bildung)	19100	12	4	8	12	4	8			9	33,33	
	Chemie, B.Ed. (Berufliche Bildung)	19106	14	1	13	14	1	13			13	7,69	
	Chemie, B.Ed. (Berufliche Bildung)	19107	2	2		2	2				1	100,00	
	Biologie, B.Ed. (Berufliche Bildung)	19110	91	15	76	88	14	74	3	1	2	81	12,35
	Ernährungs-Haus, B.Ed. (Berufliche Bildung)	19190	184	35	149	181	35	146	3		3	141	30,50
	Gesundheit- und, B.Ed. (Berufliche Bildung)	19201	257	29	228	252	29	223	5		5	214	20,09
	Sozialkunde, B.Ed. (Berufliche Bildung)	19270	173	59	114	169	57	112	4	2	2	136	27,21
	Bautechnik, B.Ed. (Berufliche Bildung)	19320	33	24	9	33	24	9				32	3,13
	Metalltechnik, B.Ed. (Berufliche Bildung)	19421	72	59	13	69	57	12	3	2	1	56	28,57
	Mechatronik, B.Ed. (Berufliche Bildung)	19423	4	3	1	4	3	1				5	-20,00
	Mechatronik, B.Ed. (Berufliche Bildung)	19426	11	11		11	11					7	57,14
	Elektrotechnik, B.Ed. (Berufliche Bildung)	19501	49	45	4	48	44	4	1	1		38	28,95
	Informationstec, B.Ed. (Berufliche Bildung)	19504	6	6		6	6					4	50,00
	Agrarwirtschaft, B.Ed. (Berufliche Bildung)	19700	33	15	18	33	15	18				17	94,12
	Arbeitslehre, LAmt Hauptschulen	22260	22	10	12	19	8	11	3	2	1	38	-42,11
	Informatik, LAmt an Realschulen	23030	17	5	12	15	5	10	2		2	20	-15,00
	Hauswirtschafts, LAmt an Realschulen	23180	4		4	4		4				5	-20,00
	Mathematik, LAmt an Gymnasien	25010	32	25	7	31	24	7	1	1		69	-53,62
	Informatik, LAmt an Gymnasien	25030	3	3		2	2		1	1		5	-40,00
	Physik, LAmt an Gymnasien	25051	10	6	4	10	6	4				14	-28,57
	Chemie, LAmt an Gymnasien	25100										4	-100,00
	Biologie, LAmt an Gymnasien	25110										4	-100,00
	Mathematik, LAmt an berufl. Schulen	27010	5		5	5		5				7	-28,57
	Physik, LAmt an berufl. Schulen	27051	1		1	1		1				1	0,00
	Chemie, LAmt an berufl. Schulen	27100	9	3	6	9	3	6				16	-43,75
	Biologie, LAmt an berufl. Schulen	27110	21	2	19	21	2	19				43	-51,16
	Ernährungs-Haus, LAmt an berufl. Schulen	27190	36	8	28	36	8	28				60	-40,00
	Gesundheit- und, LAmt an berufl. Schulen	27201	56	11	45	54	11	43	2		2	88	-36,36
	Sozialkunde, LAmt an berufl. Schulen	27270	27	9	18	26	9	17	1		1	37	-27,03
	Metalltechnik, LAmt an berufl. Schulen	27421	1	1		1	1					2	-50,00
	Elektrotechnik, LAmt an berufl. Schulen	27501										1	-100,00
	Informationstec, LAmt an berufl. Schulen	27504										1	-100,00
	Agrarwirtschaft, LAmt an berufl. Schulen	27700	15	10	5	15	10	5				20	-25,00
	Wissenschafts-, M.A.	29169	7	5	2	6	4	2	1	1			0,00
	Arbeitslehre, LAmt Hauptsch. Erweiterung	32260	1	1		1	1					1	0,00
	Informatik, LAmt Realsch. Erweiterung	33030										1	-100,00
	Hauswirtschafts, LAmt Realsch. Erweiterung	33180	1		1	1		1					0,00
	Informatik, LAmt Gymn. Erweiterung	34030	5	4	1	5	4	1				6	-16,67
	Biologie, LAmt Gymn. Erweiterung	34110	1	1		1	1					2	-50,00
	Mathematik, LAmt Beruf. Erweiterung	36010	2	2		2	2					2	0,00
	Informatik, LAmt Beruf. Erweiterung	36030										2	-100,00
	Physik, LAmt Beruf. Erweiterung	36051	1	1		1	1					1	0,00
	Biologie, LAmt Beruf. Erweiterung	36110										2	-100,00
	Gesundheit- und, LAmt Beruf. Erweiterung	36201	1		1	1		1				1	0,00
	Sozialkunde, LAmt Beruf. Erweiterung	36270	2		2	2		2				1	100,00
	Mathematik, M.Ed. (Naturwiss. Bildung)	37016	1	1		1	1						0,00
	Mathematik, M.Ed. (Naturwiss. Bildung)	37017	7	3	4	7	3	4					0,00
	Informatik, M.Ed. (Naturwiss. Bildung)	37028	1	1		1	1						0,00
	Physik, M.Ed. (Naturwiss. Bildung)	37054	7	3	4	7	3	4					0,00
	Chemie, M.Ed. (Naturwiss. Bildung)	37100	66	16	50	66	16	50				34	94,12
	Biologie, M.Ed. (Naturwiss. Bildung)	37110	66	16	50	66	16	50				34	94,12
	Mathematik, M.Ed. (Berufliche Bildung)	38010	4	3	1	4	3	1					0,00
	Physik, M.Ed. (Berufliche Bildung)	38051	1	1		1	1						0,00
	Chemie, M.Ed. (Berufliche Bildung)	38106	2		2	2		2					0,00
	Biologie, M.Ed. (Berufliche Bildung)	38110	3		3	3		3					0,00
	Ernährungs-Haus, M.Ed. (Berufliche Bildung)	38190	13	4	9	13	4	9					0,00
	Gesundheit- und, M.Ed. (Berufliche Bildung)	38201	23	4	19	23	4	19					0,00
	Sozialkunde, M.Ed. (Berufliche Bildung)	38270	13	3	10	13	3	10					0,00
	Bautechnik, M.Ed. (Berufliche Bildung)	38320	1	1		1	1						0,00

Fakultät ↕	Studiengang ↕	WS 2011/12 Insgesamt (Fälle)	Männer	Frauen	Deutsche	Deutsche männl.	Deutsche weibl.	Ausländer	Ausländer männl.	Ausländer weibl.	WS 2010/11 Insgesamt (Fälle)	+/- in %
												%
School of Education	Metalltechnik, M.Ed. (Berufliche Bildung)	38421	4	4	4	4						0,00
	Mechatronik, M.Ed. (Berufliche Bildung)	38423	1	1	1	1						0,00
	Elektrotechnik, M.Ed. (Berufliche Bildung)	38501	1	1	1		1					0,00
	Gesundheit- und Austausch (ohne StuBeitr)	98201									1	-100,00
	Sozialkunde, Austausch (ohne StuBeitr)	98270									1	-100,00
	Ergebnis		2.232	873	1.359	2.192	859	1.333	40	14	26	10,77
Munich School of Engineering	Industrielle Bi, M.Sc.	16413	27	14	13	26	13	13	1	1		17
	Ingenieurwissen, B.Sc.	17411	250	193	57	237	182	55	13	11	2	114
	Ergebnis		277	207	70	263	195	68	14	12	2	131

Fakultät	Studiengang	WS 2011/12 Insgesamt (Fälle)	1.FS	2.FS	3.FS	4.FS	5.FS	6.FS	7.FS	8.FS	9.FS	10.FS	11.FS	12.FS	13.FS	14.FS	>14 FS	
Maschinenwesen	Mechatronik u.I.B.Sc.	17420	99	43		23		19	1	13								
	Mechatronik u.I.Diplom U	11420	50								17		15	2	13	1	2	
	Mechatronik u.I.,M.Sc.	16420	27	10	4	5	1	5		2								
	Medizintechnik,B.Sc.	17903	185	76	2	41	2	35	2	27								
	Medizintechnik,M.Sc.	16903	48	21	4	9	3	7	1	1		1					1	
	Nukleartechnik,B.Sc.	17431	3	2						1								
	Nukleartechnik,M.Sc.	16431	5	3			1	1										
	Produktion und,B.Sc.	17417	26	10		2		6		8								
	Produktion und,Diplom U	11417	5									3		1				1
Produktion und,M.Sc.	16417	6	1		1	2	2											
Ergebnis		5.603	1.917	111	776	87	515	38	476	5	689	20	601	14	219	3	132	
Elektro-u.Informatiost.	Communications,M.Sc.	16520	110	58		40	12											
	Elektrotechnik,Austausch (ohne StuBeitr)	98500	90	76	6	8												
	Elektrotechnik,B.Sc.	17500	1.881	684	170	336	1	272	1	248		95	4	55	1	11		3
	Elektrotechnik,Diplom U	11500	416								1	238	4	125	2	32	2	12
	Elektrotechnik,M.Sc.	16500	265	137	37	46	11	25	2	3	2	1		1				
	Elektrotechnik,Promotion	06500	86	16	19	20	12	14	5									
	Elektrotechnik,Teilpromotion	05500	4	2	1	1												
	Informationstec,B.Sc.	17503	13									5		4		3		1
	Informationstec,Diplom U	11503	39									15		17		5		2
	Integrated Circ,M.Sc.	16104	32	15		15		2										
	Microelectronic,M.Sc.	16505	19	9		7	3											
	Power Engineeri,M.Sc.	16512	53	36		17												
	Syst.d.Inf.u.Mu,M.Sc.	16530	6			3	2	1										
	Ergebnis		3.014	1.033	233	493	29	326	8	251	3	354	8	202	3	51	2	18
Informatik	Angewan.Informa,M.Sc.	16044	3						1		1							
	Automotive Soft,M.Sc.	16142	34	16		11	3	4										
	Bioinformatik,B.Sc.	17042	202	43	29	45		28		39		17		1				
	Bioinformatik,Diplom U	11042	11								1		5		1		4	
	Bioinformatik,M.Sc.	16042	35	7	6	7	6	3	5	1								
	Bioinformatik,Promotion	06042	10		2	2	2	3	1									
	Biomedical Comp,M.Sc.	16143	43	24		11		8										
	Computational S,M.Sc.	16041	59	25		23		7	2	2								
	Computational S,M.Sc. with Honours	20041	8			5		3										
	Informatik, ABS,Aufbaustud.-zeugnis	92040	17	10		5		2										
	Informatik,Austausch (ohne StuBeitr)	98030	48	38	5	5												
	Informatik,Austausch (mit StuBeitr)	96030	1	1														
	Informatik,B.Sc.	17030	914	407	3	183	5	146	2	102	2	41		14	2	6		1
	Informatik,Diplom U	11030	54									1				4	1	48
	Informatik,M.Sc.	16030	502	168	65	111	64	69	16	6	1		2					
	Informatik,Promotion	06030	78	12	19	13	11	11	12									
	Informatik,Teilpromotion	05030	6	2		1	2	1										
	Informatik: Gam,B.Sc.	17034	181	181														
	Robotics, Cogni,M.Sc.	16141	49	30	1	12	1	5										
	Wirtschaftsinfo,B.Sc.	17043	507	223	1	115		77	5	61	4	14	2	3		2		
	Wirtschaftsinfo,M.Sc.	16043	155	44	26	28	25	25	5		1		1					
	Ergebnis		2.917	1.231	157	577	119	392	49	211	8	75	5	23	2	13	1	54
	Wiss.Zentrum Weihenst.	Agrar-/Gartenba,B.Sc.	17723	275	120		88	1	66									
Agrarmanagement,M.Sc.		16724	61	29	3	22	2	5										
Agrarwissenscha,Austausch (ohne StuBeitr)		98701	5	5														
Agrarwissenscha,B.Sc.		17701	1															1
Agrarwissenscha,Diplom U		11701	2															2
Agrarwissenscha,M.Sc.		16701	87	41	10	17	4	12		3								
Agrarwissenscha,Promotion		06701	19	5	3	4	5	2										
Biologie,Austausch (ohne StuBeitr)		98110	7	6		1												
Biologie,B.Sc.		17110	214	78	1	53		38		40	1	2	1					
Biologie,Diplom U		11110	3															3
Biologie,M.Sc.		16110	193	71	11	68	8	31	1	3								
Biologie,Promotion		06110	71	10	14	12	16	12	7									
Biologie,Teilpromotion		05110	1	1														
Bioprozesstechn,B.Sc.		17799	297	116	2	63		50		57		9						
Brau.,Diplombr,Dipl.-Braumst.		53810	184	30	2	48		36		42		13		5	1	3		4
Brauwesen und G,Austausch (ohne StuBeitr)		98800	5	5														
Brauwesen und G,B.Sc.		17800	339	124	2	63		59		60		22		4		4		1
Brauwesen und G,Diplom U		11800	109									38	1	39		14	1	16
Brauwesen und G,M.Sc.		16800	35	28	1	4		2										
Brauwesen und G,Promotion		06800	9	2	3	4												
Ernährungswisse,Austausch (ohne StuBeitr)		98761	1	1														
Ernährungswisse,B.Sc.		17761	186	92		59		29		6								
Ernährungswisse,M.Sc.		16761	77	37		23		17										
Ernährungswisse,Promotion		06761	23	3	10	3	3	4										
Forst- und Holz,M.Sc.		16751	124	47	2	38		35		2								
Forst- und Holz,Promotion		06751	7	2			1		4									
Forstwiss.u.Res,Austausch (ohne StuBeitr)		98753	1					1										
Forstwiss.u.Res,B.Sc.		17753	373	152	1	79		73	1	56		9		2				

TUM Tabelle 10: Bildungs- und ausländischer nach Studiengängen

Fakultät	Studiengang	Geschlecht	WS 2011/12 Insgesamt (Fälle)			Bildungsinländer			Bildungsausländer		
			weiblich	männlich	Gesamtergebnis	weiblich	männlich	Gesamtergebnis	weiblich	männlich	Gesamtergebnis
Mathematik	Finanz- und Wir.,Diplom U	11025	16	35	51	1	1	2	2	3	5
	Finanz- und Wir.,Promotion	06025	1	1	2	1		1			
	Math.Finance a.,M.Sc.	16024	38	51	89	4	3	7	8	5	13
	Mathem.in Opera,M.Sc.	16026	10	17	27		3	3		1	1
	Mathematics i.S.M.Sc.	16023	10	26	36				1	1	2
	Mathematics in,M.Sc.	16021	10	8	18				1		1
	Mathematik, Nf.,Diplom U	11013	8	17	25	1	1	2	1	1	2
	Mathematik, Nf.,Diplom U	11011	11	15	26					1	1
	Mathematik, Nf.,Diplom U	11014	1	3	4		1	1			
	Mathematik, Nf.,Diplom U	11015		1	1						
	Mathematik, Nf.,Diplom U	11012	3	13	16		1	1		1	1
	Mathematik, Son.,Diplom U	11019	1	1	2						
	Mathematik,Austausch (ohne StuBeitr)	98010	4	6	10				4	6	10
	Mathematik,B.Sc.	17010	171	481	652	13	21	34	6	16	22
	Mathematik,Diplom U	11010	3	5	8				1		1
	Mathematik,M.Sc.	16010	15	52	67		2	2	1	3	4
	Mathematik,M.Sc. with Honours	20010		2	2						
	Mathematik,Promotion	06010	18	40	58	4		4	2	6	8
	Technomathemati,Diplom U	11020	4	15	19				1		1
	Technomathemati,Promotion	06020		2	2						
TopMath Promoti,TopMath Promotion	04027		12	12							
Physik	Applied and Eng,M.Sc.	16057	8	49	57		2	2	7	18	25
	Biophysik,M.Sc.	16058	7	17	24					3	3
	Engineering Phy,B.Sc.	17053	2	1	3				1		1
	Engineering Phy,M.Sc.	16053	5	11	16				4	4	8
	Kern-, Teilchen,M.Sc.	16056	5	26	31		2	2			
	Physik der Kond,M.Sc.	16059	4	41	45					1	1
	Physik,Austausch (ohne StuBeitr)	98051	8	25	33		1	1	8	23	31
	Physik,B.Sc.	17051	109	723	832	2	23	25	7	26	33
	Physik,Diplom U	11051	36	299	335	1	9	10	1	9	10
	Physik,Promotion	06051	33	101	134	2	4	6	10	8	18
Chemie	Advanced Materi,M.Sc.	16103	11	22	33				10	15	25
	Biochemie,B.Sc.	17105	94	82	176	3	2	5	4	3	7
	Biochemie,M.Sc.	16105	47	41	88	4	1	5	1		1
	Biochemie,Promotion	06105	7	3	10						
	Chemie,Austausch (ohne StuBeitr)	98100	11	12	23				11	12	23
	Chemie,B.Sc.	17100	126	299	425	8	10	18	3	15	18
	Chemie,Diplom U	11100		4	4						
	Chemie,M.Sc.	16100	60	129	189	1	3	4	4	8	12
	Chemie,Promotion	06100	57	84	141	2	5	7	13	19	32
	Chemie,Teilpromotion	05100	1	1	2				1	1	2
	Chemie-Ingenieur,B.Sc.	17415	73	238	311	2	9	11	5	5	10
	Chemie-Ingenieur,Diplom U	11415	2	7	9	1	1	1	1	1	1
	Chemie-Ingenieur,M.Sc.	16415	20	74	94	2	5	7	4	5	9
	Chemie-Ingenieur,Promotion	06415		1	1						
	Industrial Chem,M.Sc.	16101	17	13	30	2		2	15	12	27
	Lebensmittelche,Promotion	06160	20	5	25	1		1	1		1
	Lebensmittelche,Staatsexamen	08160	173	62	235	7	2	9	4	1	5
Wirtschaftswissensch.	Arbeits- und Wi.,Diplom U	11250		1	1						
	Arbeits- und Wi.,Promotion	06250	1	2	3						
	Business Admin.,Master of Business Ad.	18254	2	2	4						
	Communicate, MB,Master of Business Ad.	18045	8	26	34				1	6	7
	Consumer Affair,M.Sc.	16767	105	33	138	2		2	61	26	87
	Consumer Scienc,M.Sc.	16766	1		1						
	Consumer Scienc,Promotion	06766	1		1						
	Geographie,Promotion	06230		1	1						
	ManInnovat.Leade,Master of Business Ad.	18047	2	14	16						
	Techn.-u.Manage,Austausch (mit StuBeitr)	96256		1	1					1	1
	Techn.-u.Manage,Austausch (ohne StuBeitr)	98256	43	42	85	1		1	40	42	82
	Techn.-u.Manage,B.Sc.	17256	541	1.404	1.945	28	36	64	25	33	58
	Techn.-u.Manage,Diplom U	11256	125	247	372	5	5	10	20	8	28
	Techn.-u.Manage,M.Sc.	16256	52	106	158	3	3	6	3	2	5
	Techn.-u.Manage,Promotion	06256	14	13	27	3	1	4		3	3
	Wirtschaft mit,M.Sc.	16257	12	13	25				1		1
	Wirtschaftsinge,M.Sc.	16253	23	83	106	1	2	3	8	10	18
Bauing.-u.Vermessungsw.	Bauingenieurwes,Austausch (mit StuBeitr)	96310		1	1					1	1
	Bauingenieurwes,Austausch (ohne StuBeitr)	98310	22	35	57				22	34	56
	Bauingenieurwes,B.Sc.	17310	222	590	812	9	25	34	18	51	69
	Bauingenieurwes,Diplom U	11310	2	10	12	2	2	2	2	6	8
	Bauingenieurwes,M.Sc.	16310	70	193	263	2	6	8	14	47	61

Fakultät	Studiengang	Geschlecht	WS 2011/12 Insgesamt (Fälle)			Bildungsinländer			Bildungsausländer			
			weiblich	männlich	Gesamtergebnis	weiblich	männlich	Gesamtergebnis	weiblich	männlich	Gesamtergebnis	
Bauing.-u.Vermessungsw.	Bauingenieurwes.,Promotion	06310	14	37	51		1	1	10	18	28	
	Bauingenieurwes.,Teilpromotion	05310	1		1				1		1	
	Baustoffe, Bau,M.Sc.	16316	7	10	17		1	1	3	3	6	
	Baustoffingenie.,Diplom U	11315		1	1					1	1	
	Bodenordnung un,B.Sc.	17317	17	19	36	1	1	2				
	Cartography,M.Sc.	16134	5	9	14				4	8	12	
	Computational M,M.Sc.	16331	7	71	78		2	2	7	60	67	
	Energieeffizien,M.Sc.	16318	15	9	24	2		2	6	4	10	
	ESPACE,M.Sc.	16046	12	26	38		2	2	9	21	30	
	ESPACE,Promotion	06046	1		1				1		1	
	Geodäsie und Ge,B.Sc.	17332	38	105	143		9	9	1	5	6	
	Geodäsie und Ge,Diplom U	11332		1	1							
	Geodäsie und Ge,M.Sc.	16332	16	32	48	1		1	1	5	6	
	Geodäsie und Ge,Promotion	06332		3	3					1	1	
	Geologie,Diplom U	11130	2	2	4							
	Geologie,Promotion	06130	2	1	3							
	Geowissenschaft,B.Sc.	17139	137	273	410	4	4	8	6	2	8	
	Ingenieur und H,M.Sc.	16311	17	34	51	1		1	1	2	3	
	Land Management,M.Sc.	16333	8	12	20				8	12	20	
	Land Management,Promotion	06333		2	2					2	2	
	Transport and L,M.Sc.	16314	20	29	49	1		1	19	26	45	
	Transportation,M.Sc.	16313	25	52	77	2	1	3	22	49	71	
	Umweltingenieur,Austausch (ohne StuBeitr	98457	1		1				1		1	
	Umweltingenieur,B.Sc.	17457	242	405	647	10	10	20	5	11	16	
	Umweltingenieur,M.Sc.	16457	63	85	148	1		1	23	8	31	
	Umweltingenieur,Promotion	06457	1		1							
	Vermessungswese,Diplom U	11330		1	1							
	Architektur	Adv. Constructi,M.Sc.	16352	6	14	20				6	13	19
Architektur,Austausch (ohne StuBeitr)		98350	79	60	139	1		1	77	59	136	
Architektur,B.A.		30350	210	165	375	13	8	21	20	21	41	
Architektur,Diplom U		11350	296	201	497	11	8	19	67	32	99	
Architektur,M.A.		29350	15	14	29				4	5	9	
Architektur,Promotion		06350	4	5	9				2	3	5	
ClimaDesign,M.Sc.		16351	14	13	27	2		2	5	7	12	
Industrial Desi,M.Sc.		16099	17	16	33	1	1	2	5	2	7	
Landschaftsarch,Austausch (ohne StuBeitr		98712	1	1	2				1	1	2	
Landschaftsarch,M.A.		29712	24	11	35	1		1	10	2	12	
Landschaftsarch,M.Sc.		16712	2		2				2		2	
Restaur.,Kunstt,B.A.		30340	39	6	45	1	1	2				
Restaur.,Kunstt,Diplom U		11340	12	2	14							
Urbanistik - La,M.Sc.		16319	3	4	7				1		1	
Maschinenwesen		Aerospace Engin,M.Sc.	16427	4	36	40		2	2	4	34	38
		Energie und Pro,B.Sc.	17424	23	159	182	1	4	5	4	13	17
		Energie und Pro,Diplom U	11424	4	39	43		1	1	1	5	6
	Energie und Pro,M.Sc.	16424	18	68	86	6	4	10	2	7	9	
	Entwicklung und,B.Sc.	17416	16	85	101		1	1	2	4	6	
	Entwicklung und,Diplom U	11416	2	41	43							
	Entwicklung und,M.Sc.	16416	1	11	12					1	1	
	EuMAS,M.Sc.	16428	1	1	1					1	1	
	Fahrzeug- und M,B.Sc.	17418	15	352	367	2	13	15	2	16	18	
	Fahrzeug- und M,Diplom U	11418	6	168	174		7	7	1	14	15	
	Fahrzeug- und M,M.Sc.	16418	5	68	73	1	3	4	1	24	25	
	Fahrzeug- und M,Promotion	06418		1	1							
	Ingenieurwissen,B.Sc.	17410	12	53	65				2	17	19	
	Kerntechnik, AB,Aufbaustud.-zeugnis	92440	1		1							
	Luft- und Raumf,Austausch (ohne StuBeitr	98419		8	8					8	8	
	Luft- und Raumf,B.Sc.	17419	47	499	546	3	12	15	4	44	48	
	Luft- und Raumf,Diplom U	11419	17	315	332		9	9	2	43	45	
	Luft- und Raumf,M.Sc.	16419	7	68	75		2	2	4	14	18	
	Luft- und Raumf,Promotion	06419		9	9					2	2	
	Maschinenbau & B.Sc.	17425	80	569	649	5	17	22	7	29	36	
	Maschinenbau & Diplom U	11425	21	187	208	1	7	8		8	8	
	Maschinenbau & M.Sc.	16425	9	52	61				1	11	12	
	Maschinenwesen,Austausch (mit StuBeitr	96401	1	2	3				1	2	3	
	Maschinenwesen,Austausch (ohne StuBeitr	98401	26	106	132				26	103	129	
	Maschinenwesen,B.Sc.	17401	102	724	826	3	19	22	9	41	50	
	Maschinenwesen,Diplom U	11409		1	1							
	Maschinenwesen,Diplom U	11407		1	1							
	Maschinenwesen,Diplom U	11401	97	699	796	1	17	18	6	61	67	
	Maschinenwesen,M.Sc.	16401	29	150	179	1	5	6	8	31	39	
Maschinenwesen,Promotion	06401	13	120	133	1	5	6	2	38	40		
Maschinenwesen,Teilpromotion	05401	1		1				1		1		


Fakultät	Studiengang	Geschlecht	WS 2011/12 Insgesamt (Fälle)			Bildungsinländer			Bildungsausländer			
			weiblich	männlich	Gesamtergebnis	weiblich	männlich	Gesamtergebnis	weiblich	männlich	Gesamtergebnis	
Maschinenwesen	Mechatronik u.I.B.Sc.	17420	13	86	99		2	2	4	14	18	
	Mechatronik u.I.Diplom U	11420	1	49	50					3	3	
	Mechatronik u.I.M.Sc.	16420	6	21	27				4	9	13	
	Medizintechnik,B.Sc.	17903	77	108	185	2	3	5	3	11	14	
	Medizintechnik,M.Sc.	16903	16	32	48		1	1	3	3	6	
	Nukleartechnik,B.Sc.	17431		3	3							
	Nukleartechnik,M.Sc.	16431	1	4	5				1	2	3	
	Produktion und,B.Sc.	17417	7	19	26		2	2		2	2	
	Produktion und,Diplom U	11417	2	3	5							
Produktion und,M.Sc.	16417	1	5	6					2	2		
Elektro-u.Informationst.	Communications,M.Sc.	16520	20	90	110				19	90	109	
	Elektrotechnik,Austausch (ohne StuBeitr)	98500	25	65	90				25	63	88	
	Elektrotechnik,B.Sc.	17500	205	1.676	1.881	26	109	135	51	189	240	
	Elektrotechnik,Diplom U	11500	46	370	416	3	13	16	15	87	102	
	Elektrotechnik,M.Sc.	16500	41	224	265	2	7	9	26	67	93	
	Elektrotechnik,Promotion	06500	11	75	86		8	8	4	30	34	
	Elektrotechnik,Teilpromotion	05500	3	1	4				3	1	4	
	Informationsec,B.Sc.	17503	2	11	13				2	3	5	
	Informationsec,Diplom U	11503	4	35	39	1	3	4	2	6	8	
	Integrated Circ,M.Sc.	16104	7	25	32				6	25	31	
	Microelectronic,M.Sc.	16505	3	16	19				3	16	19	
	Power Engineeri,M.Sc.	16512	3	50	53		1	1	3	46	49	
	Syst.d.inf.u.Mu,M.Sc.	16530		6	6					2	2	
	Angewan.Informa,M.Sc.	16044		3	3							
	Informatik	Automotive Soft,M.Sc.	16142	3	31	34		1	1	2	9	11
		Bioinformatik,B.Sc.	17042	72	130	202	6	9	15	8	6	14
Bioinformatik,Diplom U		11042	2	9	11							
Bioinformatik,M.Sc.		16042	12	23	35		1	1	1	1	2	
Bioinformatik,Promotion		06042	6	4	10	1		1	1	1	1	
Biomedical Comp,M.Sc.		16143	17	26	43		1	1	13	22	35	
Computational S.M.Sc.		16041	12	47	59		1	1	11	39	50	
Computational S.M.Sc. with Honours		20041	3	5	8				3	4	7	
Informatik, ABS,Aufbaustud.-zeugnis		92040	8	9	17				4	4	8	
Informatik,Austausch (mit StuBeitr)		96030		1	1					1	1	
Informatik,Austausch (ohne StuBeitr)		98030	9	39	48				9	39	48	
Informatik,B.Sc.		17030	91	823	914	4	43	47	16	75	91	
Informatik,Diplom U		11030	3	51	54		2	2	3	18	21	
Informatik,M.Sc.		16030	73	429	502	2	15	17	43	149	192	
Informatik,Promotion		06030	13	65	78	1	1	2	8	28	36	
Informatik,Teilpromotion		05030	2	4	6	1	1	2	1	3	4	
Informatik: Gam,B.Sc.		17034	18	163	181		6	6	1	6	7	
Robotics, Cogni,M.Sc.		16141	8	41	49		1	1	4	9	13	
Wirtschaftsinfo,B.Sc.		17043	92	415	507	18	26	44	21	31	52	
Wirtschaftsinfo,M.Sc.		16043	21	134	155	2	6	8	6	6	12	
Wiss.Zentrum Weihenst.		Agrar-/Gartenba.B.Sc.	17723	124	151	275	2	2	4	1	3	4
		Agrarmanagement,M.Sc.	16724	19	42	61				1	1	2
		Agrarwissenscha,Austausch (ohne StuBeitr)	98701	5		5				5		5
	Agrarwissenscha,B.Sc.	17701		1	1					1	1	
	Agrarwissenscha,Diplom U	11701	1	1	2					1	1	
	Agrarwissenscha,M.Sc.	16701	56	31	87				7		7	
	Agrarwissenscha,Promotion	06701	6	13	19				2	4	6	
	Biologie,Austausch (ohne StuBeitr)	98110	3	4	7				3	4	7	
	Biologie,B.Sc.	17110	152	62	214	4	1	5	5		5	
	Biologie,Diplom U	11110		3	3							
	Biologie,M.Sc.	16110	144	49	193	7	1	8	7	2	9	
	Biologie,Promotion	06110	41	30	71	1	3	4	4	11	15	
	Biologie,Teilpromotion	05110		1	1					1	1	
	Bioproszesstechn,B.Sc.	17799	115	182	297	7	6	13	1	1	2	
	Brau.,Diplombr,Dipl.-Braumst.	53810	11	173	184	1	1	2	2	8	10	
	Brauwesen und G,Austausch (ohne StuBeitr)	98800	4	1	5				4	1	5	
	Brauwesen und G,B.Sc.	17800	45	294	339	3	2	5	14	14	28	
	Brauwesen und G,Diplom U	11800	12	97	109		1	1		3	3	
	Brauwesen und G,M.Sc.	16800	14	21	35	1		1	9	7	16	
	Brauwesen und G,Promotion	06800	3	6	9				1	2	3	
	Ernährungswisse,Austausch (ohne StuBeitr)	98761	1		1				1		1	
	Ernährungswisse,B.Sc.	17761	172	14	186	8	1	9	6	1	7	
	Ernährungswisse,M.Sc.	16761	75	2	77				4		4	
	Ernährungswisse,Promotion	06761	21	2	23	1	1	2	5	1	6	
	Forst- und Holz,M.Sc.	16751	41	83	124	1	1	2	1	5	6	
	Forst- und Holz,Promotion	06751	3	4	7				1	1	2	
	Forstwiss.u.Res,Austausch (ohne StuBeitr)	98753		1	1					1	1	
Forstwiss.u.Res,B.Sc.	17753	115	258	373				1	3	4		


Fakultät	Studiengang	Geschlecht	WS 2011/12 Insgesamt (Fälle)			Bildungsinländer			Bildungsausländer		
			weiblich	männlich	Gesamtergebnis	weiblich	männlich	Gesamtergebnis	weiblich	männlich	Gesamtergebnis
Wiss.Zentrum Weihenst.	Forstwissensch.Austausch (ohne StuBeitr	98750	2	8	10				2	8	10
	Forstwissensch.Diplom U	11750	1		1						
	Forstwissensch.Promotion	06750	1	1	2						
	Forstwissensch,Teilpromotion	05750	1		1				1		1
	Gartenbauwissen,Diplom U	11721	2		2				2		2
	Gartenbauwissen,Promotion	06721		1	1						
	Horticultural S,M.Sc.	16719	17	6	23				8	1	9
	Landnutzung/Agr,B.Sc.	17722	38	27	65				2	1	3
	Landnutzung/Agr,M.Sc.	16722	1	1	2						
	Landnutzung/Agr,Promotion	06722	4	9	13	1	1	2	1	2	3
	Landsch.arch. I,Diplom U	11742	1	2	3						
	Landsch.arch. I,Diplom U	11744	1	2	3						
	Landsch.arch. u,Austausch (ohne StuBeitr	98746	8		8				8		8
	Landsch.arch. u,B.Sc.	17746	149	67	216	2		2	9	3	12
	Landsch.arch. u,Promotion	06746	4	1	5	1		1			
	Landschaftsplan,M.Sc.	16747	2	3	5						
	Lebensm.Tech.-B,Diplom FH	51846		1	1						
	Lebensmitteltec,Diplom FH	51841		1	1						
	Molekulare Biot,Austausch (ohne StuBeitr	98831	1		1				1		1
	Molekulare Biot,B.Sc.	17831	136	122	258	2	6	8	4	3	7
	Molekulare Biot,M.Sc.	16831	94	63	157	2		2	3	1	4
	Molekulare Biot,Promotion	06831	19	4	23	1		1	2		2
	Nachwachsende R,M.Sc.	16804	13	35	48						
	Ökotropologie,Promotion	06760	1		1						
	Pharmazeutische,M.Sc.	16798	18	18	36						
	studium natural,Orientierung/Zertifikat	94070	18	21	39	1		1			
	Sustainable Res,M.Sc.	16754	99	66	165	3	2	5	62	42	104
	Sustainable Res,Promotion	06754		1	1						
	Techn.u.Biotech,B.Sc.	17830	257	139	396	8	2	10	14	4	18
	Techn.u.Biotech,Diplom U	11830	82	45	127				8	3	11
	Techn.u.Biotech,M.Sc.	16830	48	27	75				8	5	13
	Techn.u.Biotech,Promotion	06830	10	5	15				2	2	4
Umweltplanung u,M.Sc.	16713	90	51	141	1	1	2	7	4	11	
Umweltplanung u,Promotion	06713	1		1							
Medizin	Med.Life Scienc,Doctor of Phil.(Ph.D.)	07906	38	38	76	4	1	5	16	18	34
	Medizin (Klinis,Austausch (ohne StuBeitr	98902	15	7	22				13	7	20
	Medizin (Klinis,Staatsexamen	08902	930	551	1.481	11	6	17	46	28	74
	Medizin,Promotion	06900	25	7	32				1		1
	Medizin,Teilpromotion	05900		2	2					1	1
Sport- u. Gesundheitswissen.	Bewegung & Gesu,M.Sc.	16295	24	7	31	1		1	1		1
	Diagnostik und,M.Sc.	16296	10	17	27				1		1
	Sport,B.Ed.(Berufliche Bildung)	19290	19	14	33				1		1
	Sport,B.Ed.(Naturwiss.Bildung)	14290	19	23	42					1	1
	Sport,Dipl.-Berufspäd.	12290		1	1						
	Sport,LAMt Realsch.Erweiterung	33290	1	1	2						
	Sport,LAMt an berufl. Schulen	27290	3	2	5						
	Sport,LAMt an Gymnasien	25290	211	263	474	1	3	4	1		1
	Sport,LAMt an Realschulen	23290	43	75	118						
	Sport,LAMt Beruf. Erweiterung	36290		1	1						
	Sport,LAMt Grundschulen	21290	15	2	17						
	Sport,LAMt Gymn.Erweiterung	34290	3	3	6						
	Sport,LAMt Hauptsch.Erweiterung	32290	1		1						
	Sport,LAMt Hauptschulen	22290	4	9	13	1		1			
	Sport,M.Ed.(Berufliche Bildung)	38290	1	1	2						
	Sports Engineer,M.Sc.	16288		1	1						
	Sportwissensch.Austausch (ohne StuBeitr	98291	2	4	6				2	4	6
	Sportwissensch,B.Sc.	17291	4	10	14						
	Sportwissensch,Diplom U	11291	56	151	207		3	3		3	3
	Sportwissensch,M.Sc.	16291	3	4	7				1		1
	Sportwissensch,Promotion	06291	7	2	9	1		1		1	1
	Sportwissensch,Teilpromotion	05291		1	1						
	Wiss.Grundlagen,B.Sc.	17289	351	271	622	4	4	8	6	8	14
School of Education	Agrarwirtschaft,B.Ed.(Berufliche Bildung)	19700	18	15	33						
	Agrarwirtschaft,LAMt an berufl. Schulen	27700	5	10	15						
	Arbeitslehre,LAMt Hauptsch.Erweiterung	32260		1	1						
	Arbeitslehre,LAMt Hauptschulen	22260	12	10	22	1	1	2		1	1
	Bautechnik,B.Ed.(Berufliche Bildung)	19320	9	24	33						
	Bautechnik,Dipl.-Berufspäd.	12320	4	19	23						
	Bautechnik,M.Ed.(Berufliche Bildung)	38320		1	1						
	Biologie,B.Ed.(Berufliche Bildung)	19110	76	15	91	2	1	3			
	Biologie,B.Ed.(Naturwiss.Bildung)	14110	108	50	158	2	1	3			
	Biologie,LAMt an berufl. Schulen	27110	19	2	21						


Fakultät	Studiengang	Geschlecht	WS 2011/12 Insgesamt (Fälle)			Bildungsinländer			Bildungsausländer		
			weiblich	männlich	Gesamtergebnis	weiblich	männlich	Gesamtergebnis	weiblich	männlich	Gesamtergebnis
School of Education	Biologie, LAmt Gymn. Erweiterung	34110		1	1						
	Biologie, M.Ed. (Berufliche Bildung)	38110	3		3						
	Biologie, M.Ed. (Naturwiss. Bildung)	37110	50	16	66						
	Chemie, B.Ed. (Berufliche Bildung)	19106	13	1	14						
	Chemie, B.Ed. (Berufliche Bildung)	19100	8	4	12						
	Chemie, B.Ed. (Berufliche Bildung)	19107		2	2						
	Chemie, B.Ed. (Naturwiss. Bildung)	14108	13	6	19						
	Chemie, B.Ed. (Naturwiss. Bildung)	14100	108	50	158	2	1	3			
	Chemie, Dipl.-Berufspäd.	12100		5	5						
	Chemie, LAmt an berufl. Schulen	27100	6	3	9						
	Chemie, M.Ed. (Berufliche Bildung)	38106	2		2						
	Chemie, M.Ed. (Naturwiss. Bildung)	37100	50	16	66						
	Elektrotechnik, B.Ed. (Berufliche Bildung)	19501	4	45	49		1	1			
	Elektrotechnik, Dipl.-Berufspäd.	12501		11	11						
	Elektrotechnik, M.Ed. (Berufliche Bildung)	38501	1		1						
	Empirische Bild, Promotion	06978	8	1	9						
	Ernährungs-Haus, B.Ed. (Berufliche Bildung)	19190	149	35	184	2		2	1		1
	Ernährungs-Haus, LAmt an berufl. Schulen	27190	28	8	36						
	Ernährungs-Haus, M.Ed. (Berufliche Bildung)	38190	9	4	13						
	Gesundheit- und, B.Ed. (Berufliche Bildung)	19201	228	29	257	5		5			
	Gesundheit- und, LAmt an berufl. Schulen	27201	45	11	56	2		2			
	Gesundheit- und, LAmt Beruf. Erweiterung	36201	1		1						
	Gesundheit- und, M.Ed. (Berufliche Bildung)	38201	19	4	23						
	Hauswirtschafts, LAmt Realsch. Erweiterun	33180	1		1						
	Hauswirtschafts, LAmt an Realschulen	23180	4		4						
	Informatik, B.Ed. (Berufliche Bildung)	19030		4	4						
	Informatik, B.Ed. (Naturwiss. Bildung)	14030		1	1						
	Informatik, B.Ed. (Naturwiss. Bildung)	14028	9	11	20						
	Informatik, B.Ed. (Naturwiss. Bildung)	14029		1	1						
	Informatik, Dipl.-Berufspäd.	12030		3	3						
	Informatik, LAmt an Gymnasien	25030		3	3		1	1			
	Informatik, LAmt an Realschulen	23030	12	5	17	1		1	1		1
	Informatik, LAmt Gymn. Erweiterung	34030	1	4	5						
	Informatik, M.Ed. (Naturwiss. Bildung)	37028		1	1						
	Informationsec, B.Ed. (Berufliche Bildung)	19504		6	6						
	Informationsec, Dipl.-Berufspäd.	12504		2	2						
	Mathematik, B.Ed. (Berufliche Bildung)	19010	37	29	66	3		3			
	Mathematik, B.Ed. (Naturwiss. Bildung)	14018	13	6	19						
	Mathematik, B.Ed. (Naturwiss. Bildung)	14017	32	40	72						
	Mathematik, B.Ed. (Naturwiss. Bildung)	14016	28	35	63					1	1
	Mathematik, Dipl.-Berufspäd.	12010		9	9						
	Mathematik, LAmt an berufl. Schulen	27010	5		5						
	Mathematik, LAmt an Gymnasien	25010	7	25	32		1	1			
	Mathematik, LAmt Beruf. Erweiterung	36010		2	2						
	Mathematik, M.Ed. (Berufliche Bildung)	38010	1	3	4						
	Mathematik, M.Ed. (Naturwiss. Bildung)	37016		1	1						
	Mathematik, M.Ed. (Naturwiss. Bildung)	37017	4	3	7						
	Mechatronik, B.Ed. (Berufliche Bildung)	19426		11	11						
	Mechatronik, B.Ed. (Berufliche Bildung)	19423	1	3	4						
	Mechatronik, Dipl.-Berufspäd.	12426		1	1						
Mechatronik, Dipl.-Berufspäd.	12423		2	2							
Mechatronik, M.Ed. (Berufliche Bildung)	38423		1	1							
Metalltechnik, B.Ed. (Berufliche Bildung)	19421	13	59	72		2	2	1		1	
Metalltechnik, Dipl.-Berufspäd.	12421	2	31	33							
Metalltechnik, LAmt an berufl. Schulen	27421		1	1							
Metalltechnik, M.Ed. (Berufliche Bildung)	38421		4	4							
Physik, B.Ed. (Berufliche Bildung)	19051	3	20	23							
Physik, B.Ed. (Naturwiss. Bildung)	14049		1	1							
Physik, B.Ed. (Naturwiss. Bildung)	14054	32	40	72							
Physik, Dipl.-Berufspäd.	12051	1	8	9							
Physik, LAmt an berufl. Schulen	27051	1		1							
Physik, LAmt an Gymnasien	25051	4	6	10							
Physik, LAmt Beruf. Erweiterung	36051		1	1							
Physik, M.Ed. (Berufliche Bildung)	38051		1	1							
Physik, M.Ed. (Naturwiss. Bildung)	37054	4	3	7							
Sozialkunde, B.Ed. (Berufliche Bildung)	19270	114	59	173	2	2	4				
Sozialkunde, Dipl.-Berufspäd.	12270	2	11	13							
Sozialkunde, LAmt an berufl. Schulen	27270	18	9	27	1		1				
Sozialkunde, LAmt Beruf. Erweiterung	36270	2		2							
Sozialkunde, M.Ed. (Berufliche Bildung)	38270	10	3	13							
Wissenschafts-, M.A.	29169	2	5	7					1	1	
Munich School of Engineering	Industrielle Bi, M.Sc.	16413	13	14	27					1	1


Fakultät	Studiengang	Geslecht	WS 2011/12 Insgesamt (Fälle)			Bildungsinländer			Bildungsausländer		
			weiblich	männlich	Gesamtergebnis	weiblich	männlich	Gesamtergebnis	weiblich	männlich	Gesamtergebnis
Munich School of Engineering	Ingenieurwissen, B.Sc.	17411	57	193	250		3	3	2	8	10

TUM Tabelle 11: Ausländische Studierende nach Herkunftsland


Staatsangehörigkeit 	WS 2011/12 Ausländer (Köpfe)	davon Bildungsinländer	davon Bildungsausländer
Ägypten	52	11	41
Äthiopien	4		4
Cote d'Ivoire (Elfenbeinküste)	1		1
Eritrea	1		1
Ghana	4		4
Kamerun	25	1	24
Kenia	4	1	3
Libyen	1		1
Madagaskar	1	1	
Marokko	17	5	12
Namibia	3		3
Nigeria	6		6
Senegal	2		2
Simbabwe	1		1
Somalia	1		1
Südafrika	1		1
Sudan	1		1
Togo	2	1	1
Tunesien	113	3	110
Uganda	4		4
Ergebnis	244	23	221
Argentinien	4		4
Bolivien	6	2	4
Brasilien	49	1	48
Chile	10	1	9
Costa Rica	9		9
Dominikanische Republik	1		1
Ecuador	13	2	11
El Salvador	2		2
Grenada	1		1
Guatemala	2		2
Honduras	1		1
Kanada	24	6	18
Kolumbien	41	1	40
Kuba	2		2
Mexiko	87	4	83
Nicaragua	1		1
Panama	1		1
Peru	22	2	20
Uruguay	1	1	


Staatsangehörigkeit 	WS 2011/12 Ausländer (Köpfe)	davon Bildungsinländer	davon Bildungsausländer
Venezuela	19	1	18
Vereinigte Staaten (USA)	61	17	44
Ergebnis	357	38	319
Afghanistan	7	6	1
Armenien	7		7
Aserbaidshjan	7	2	5
Bahrain	1		1
Bangladesch	22		22
Bhutan	1		1
China	804	145	659
Georgien	7	1	6
Indien	158	7	151
Indonesien	35	12	23
Irak	5	2	3
Iran	102	18	84
Israel	20	3	17
Japan	24	2	22
Jemen	1		1
Jordanien	11	2	9
Kambodscha	3		3
Kasachstan	10	1	9
Kirgisistan	5		5
Korea, Demokratische Volksrepublik	1		1
Korea, Republik	39	12	27
Libanon	16	1	15
Macau (Übrig.Asien)	3		3
Malaysia	14	1	13
Mongolei	4	1	3
Nepal	22	3	19
Pakistan	77	3	74
Philippinen	6		6
Saudi-Arabien	7		7
Singapur	47	1	46
Sri Lanka	1		1
Syrien	18	1	17
Taiwan (Republik China)	37	4	33
Thailand	22	2	20
Turkmenistan	1	1	
Usbekistan	6	2	4
Vereinigte Arabische Emirate	3	1	2
Vietnam	88	61	27


Staatsangehörigkeit 	WS 2011/12 Ausländer (Köpfe)	davon Bildungsinländer	davon Bildungsausländer
Ergebnis	1.642	295	1.347
Australien	18		18
Neuseeland	2		2
Ergebnis	20		20
Albanien	27	7	20
Belarus (Weißrussland)	12	4	8
Belgien	22	8	14
Bosnien und Herzegowina	34	20	14
Bulgarien	180	13	167
Dänemark	21	3	18
Estland	8		8
Finnland	26	3	23
Frankreich	148	14	134
Griechenland	130	41	89
Irland	5	1	4
Island	3		3
Italien	304	42	262
Kosovo	5	5	
Kroatien	53	42	11
Lettland	16	2	14
Liechtenstein	5		5
Litauen	10	2	8
Luxemburg	65	2	63
Mazedonien	14	4	10
Moldau	9	4	5
Montenegro	1	1	
Niederlande	12	5	7
Norwegen	18	2	16
Österreich	428	76	352
Polen	91	40	51
Portugal	18	4	14
Rumänien	116	7	109
Russische Föderation	157	48	109
Schweden	36	6	30
Schweiz	51	9	42
Serbien	25	11	14
Slowakei	25	5	20
Slowenien	30	4	26
Spanien	215	13	202
Tschechische Republik	29	5	24
Türkei	312	109	203

Staatsangehörigkeit 	WS 2011/12 Ausländer (Köpfe)	davon Bildungsinländer	davon Bildungsausländer
Ukraine	100	51	49
Ungarn	49	13	36
Vereinigtes Königreich	28	13	15
Zypern	3		3
Ergebnis	2.841	639	2.202
Staatenlos	2		2
Ungeklärt	8	6	2
Ergebnis	10	6	4
Ergebnis	5.114	1.001	4.113

TUM Tabelle 12: Ausländische Studienanfänger nach Herkunft

Staatsangehörigkeit 	WS 2011/12 Ausländer (Köpfe)	davon Bildungsinländer	davon Bildungsausländer
Ägypten	21	5	16
Äthiopien	1		1
Eritrea	1		1
Ghana	2		2
Kamerun	4	1	3
Kenia	2	1	1
Libyen	1		1
Madagaskar	1	1	
Marokko	5	1	4
Namibia	1		1
Nigeria	2		2
Simbabwe	1		1
Somalia	1		1
Sudan	1		1
Tunesien	29	2	27
Uganda	1		1
Ergebnis	74	11	63
Argentinien	3		3
Bolivien	1		1
Brasilien	21	1	20
Chile	3		3
Costa Rica	2		2
Ecuador	5	2	3
El Salvador	1		1
Grenada	1		1
Guatemala	1		1
Kanada	7	2	5
Kolumbien	23		23
Kuba	1		1
Mexiko	44	2	42
Peru	4		4
Venezuela	10		10
Vereinigte Staaten (USA)	35	8	27
Ergebnis	162	15	147
Afghanistan	4	3	1
Armenien	4		4
Aserbaidshan	3	1	2
Bahrain	1		1
Bangladesch	11		11
China	274	42	232

Staatsangehörigkeit 	WS 2011/12 Ausländer (Köpfe)	davon Bildungsinländer	davon Bildungsausländer
Georgien	2	1	1
Indien	69	3	66
Indonesien	12	3	9
Iran	38	4	34
Israel	8		8
Japan	16	1	15
Jordanien	4		4
Kambodscha	2		2
Kasachstan	3	1	2
Korea, Republik	15	4	11
Libanon	4		4
Macau (Übrig.Asien)	2		2
Malaysia	6		6
Mongolei	1		1
Nepal	13		13
Pakistan	31	2	29
Philippinen	4		4
Saudi-Arabien	5		5
Singapur	19		19
Sri Lanka	1		1
Syrien	4		4
Taiwan (Republik China)	20	2	18
Thailand	7	1	6
Turkmenistan	1	1	
Usbekistan	2	1	1
Vereinigte Arabische Emirate	2		2
Vietnam	35	30	5
Ergebnis	623	100	523
Australien	13		13
Neuseeland	2		2
Ergebnis	15		15
Albanien	7	1	6
Belarus (Weißrussland)	4	1	3
Belgien	16	4	12
Bosnien und Herzegowina	17	9	8
Bulgarien	44	1	43
Dänemark	14		14
Estland	5		5
Finnland	20	2	18
Frankreich	75	5	70
Griechenland	60	22	38

Staatsangehörigkeit 	WS 2011/12 Ausländer (Köpfe)	davon Bildungsinländer	davon Bildungsausländer
Irland	3		3
Island	1		1
Italien	136	18	118
Kosovo	3	3	
Kroatien	22	18	4
Lettland	5	1	4
Liechtenstein	2		2
Litauen	4	1	3
Luxemburg	16		16
Mazedonien	7	1	6
Moldau	1		1
Niederlande	7	2	5
Norwegen	14	1	13
Österreich	165	31	134
Polen	44	12	32
Portugal	13	2	11
Rumänien	42	2	40
Russische Föderation	60	18	42
Schweden	27		27
Schweiz	31	4	27
Serbien	11	6	5
Slowakei	15	2	13
Slowenien	20	2	18
Spanien	136	4	132
Tschechische Republik	16	2	14
Türkei	144	54	90
Ukraine	26	16	10
Ungarn	22	3	19
Vereinigtes Königreich	16	7	9
Zypern	1		1
Ergebnis	1.272	255	1.017
Ungeklärt	4	3	1
Ergebnis	4	3	1
Ergebnis	2.150	384	1.766

Definitionen

Äquivalenzstatistik:	Die Studierenden werden je nach Anzahl der gewählten Fächer anteilig gezählt
Bildungsinländer:	Studierende mit in Deutschland oder an einer deutschen Schule im Ausland (mit anerkanntem deutschen Abschluss) erworbener Hochschulzugangsberechtigung
Bildungsausländer:	Studierende mit im Ausland oder in Deutschland (nicht anerkannter ausländischer Abschluss) erworbener Hochschulzugangsberechtigung
Fachsemester:	Anzahl der in diesem Fach studierten Semester
Fallstatistik:	Die Studierenden werden bei jedem gewählten Fach voll gezählt
GIST:	German Institute of Science and Technology
Hochschulsemester:	Anzahl der an einer deutschen Hochschule studierten Semester (fachunabhängig!)
Kopfstatistik:	Die Studierenden werden nur in ihrem ersten Hauptfach gezählt

Häufig verwendete Abkürzungen

ABS:	Aufbaustudium
B. Sc.:	Bachelor of Science
DBP	Diplom-Berufspädagogik
D., Dip., Dipl.:	Diplom
Engg.:	Engineering
Erg.:	Ergänzungsstudium
FH:	Fachhochschule
M.Sc.:	Master of Science
Nf.:	Nebenfach
Restaur.,Kunsttechn.,u. K:	Restaurierung, Kunsttechnologie und Konservierungswissenschaft.
Sc.:	Science
STEx:	Staatsexamen
UmwSch:	Umweltschutz

Herausgegeben im Auftrag des Präsidenten der TU München
vom Studenten – Service - Zentrum
D-80290 München
Technische Gestaltung: Liana Deligianni