

Studentenstatistik
Sommersemester
2012

(Stichtag: 01.06.2012)

TUM Tabelle 1: Studierende nach Studiengängen

Fakultät ↕	Studiengang ↕		SS 2012 Insgesamt (Köpfe)	Männer	Frauen	Deutsche	Ausländer	Bildungsinländer	Bildungsausländer	SS 2011 Insgesamt (Köpfe)	+/- in %	
											%	
Mathematik	TopMath Promoti, TopMath Promotion	04027	23	20	3	22	1			1		
	Mathematik, Promotion	06010	49	32	17	38	11		4	7	61 -19,7	
	Technomathemat, Promotion	06020									2 -100,0	
	Finanz- und Wir, Promotion	06025	1	1		1					3 -66,7	
	Mathematik, Diplom U	11010	4	3	1	4					10 -60,0	
	Mathematik, Nf., Diplom U	11011	11	6	5	10	1			1	30 -63,3	
	Mathematik, Nf., Diplom U	11012	7	5	2	6	1		1		17 -58,8	
	Mathematik, Nf., Diplom U	11013	16	12	4	14	2		1	1	33 -51,5	
	Mathematik, Nf., Diplom U	11014	4	3	1	3	1		1		4	
	Mathematik, Nf., Diplom U	11015	1	1		1					2 -50,0	
	Mathematik, Son, Diplom U	11019	1	1		1					2 -50,0	
	Technomathemat, Diplom U	11020	12	11	1	12					23 -47,8	
	Finanz- und Wir, Diplom U	11025	28	19	9	25	3			3	64 -56,3	
	Mathematik, M.Sc.	16010	84	59	25	78	6		2	4	50 68,0	
	Mathematics in, M.Sc.	16021	20	8	12	19	1			1	11 81,8	
	Mathematics i.S, M.Sc.	16023	35	23	12	32	3			3	22 59,1	
	Math. Finance a., M.Sc.	16024	109	65	44	85	24		8	16	51 113,7	
	Mathem. in Opera, M.Sc.	16026	38	28	10	35	3		1	2	16 137,5	
	Mathematik Elite, B.Sc.	17009	11	8	3	10	1			1	6 83,3	
	Mathematik, B.Sc.	17010	582	429	153	537	45		28	17	508 14,6	
	Mathematik, M.Sc. with Honours	20010	6	5	1	6					1 500,0	
	TUM twoinone Ma, Kein Abschluss	95074									131 -100,0	
	Propädeutikum H, Kein Abschluss	95080									141 -100,0	
	Mathematik, Austausch (ohne StuBeitr)	98010	22	16	6		22			22	13 69,2	
	Ergebnis		1.064	755	309	939	125	46	79	1.201	-11,4	
	Physik	Physik, Promotion	06051	119	92	27	100	19		5	14	137 -13,1
		Physik, Diplom U	11051	261	232	29	244	17		8	9	368 -29,1
		Engineering Phy, M.Sc.	16053	3	2	1	1	2			2	32 -90,6
		Kern-, Teilchen, M.Sc.	16056	33	27	6	32	1		1		
		Applied and Eng, M.Sc.	16057	68	57	11	36	32		2	30	14 385,7
		Biophysik, M.Sc.	16058	25	18	7	21	4			4	1 2.400,0
		Physik der Kond, M.Sc.	16059	47	43	4	46	1			1	1 4.600,0
		Physik, B.Sc.	17051	607	530	77	566	41		15	26	466 30,3
Engineering Phy, B.Sc.		17053									3 -100,0	
TUM twoinone Ph, Kein Abschluss		95072									210 -100,0	
Physik, Austausch (mit StuBeitr)		96051									1 -100,0	
Physik, Austausch (ohne StuBeitr)		98051	32	23	9	1	31			31	29 10,3	
Ergebnis			1.195	1.024	171	1.047	148	31	117	1.262	-5,3	
Chemie		Chemie, Teilpromotion	05100	2		2		2			2	2
		Chemie, Promotion	06100	151	90	61	108	43		8	35	128 18,0
		Biochemie, Promotion	06105	6	3	3	6					12 -50,0
		Lebensmittelche, Promotion	06160	17	3	14	16	1			1	28 -39,3
	Chemie-Ingenieur, Promotion	06415	1	1		1					1	
	Lebensmittelche, Staatsexamen	08160	216	58	158	202	14		7	7	170 27,1	
	Chemie, Diplom U	11100	2	2		2					4 -50,0	
	Chemie-Ingenieur, Diplom U	11415	7	6	1	6	1			1	13 -46,2	
	Chemie, M.Sc.	16100	176	115	61	165	11		4	7	164 7,3	
	Industrial Chem, M.Sc.	16101	36	15	21	1	35		2	33	41 -12,2	
	Advanced Materi, M.Sc.	16103	32	22	10	8	24			24	26 23,1	
	Biochemie, M.Sc.	16105	81	34	47	76	5		4	1	64 26,6	
	Chemie-Ingenieur, M.Sc.	16415	90	69	21	78	12		6	6	70 28,6	
	Chemie, B.Sc.	17100	344	244	100	316	28		10	18	254 35,4	
	Biochemie, B.Sc.	17105	161	77	84	150	11		2	9	152 5,9	
	Chemie-Ingenieur, B.Sc.	17415	251	190	61	234	17		7	10	220 14,1	
	TUM twoinone Ch, Kein Abschluss	95073									108 -100,0	
	Chemie, Austausch (mit StuBeitr)	96100	1		1	1					1	
	Chemie, Austausch (ohne StuBeitr)	98100	28	14	14		28			28	17 64,7	
	Ergebnis		1.602	943	659	1.370	232	50	182	1.475	8,6	
	Wirtschaftswissensch.	Techn.-u. Manage, Teilpromotion	05256									1 -100,0
		Geographie, Promotion	06230	1	1		1					1
		Arbeits- und Wi, Promotion	06250	3	1	2	3					3
Techn.-u. Manage, Promotion		06256	29	15	14	21	8		5	3	23 26,1	
Consumer Scienc, Promotion		06766	1		1	1					1	
Arbeits- und Wi, Diplom U		11250	1	1		1					1	
Techn.-u. Manage, Diplom U		11256	255	171	84	227	28		7	21	470 -45,7	
Wirtschaftsinge, M.Sc.		16253	90	71	19	70	20		2	18	57 57,9	
Techn.-u. Manage, M.Sc.		16256	210	144	66	197	13		3	10	66 218,2	
Wirtschaft mit, M.Sc.		16257	23	12	11	22	1			1		
Consumer Scienc, M.Sc.		16766									1 -100,0	
Consumer Affair, M.Sc.		16767	110	28	82	39	71		2	69	116 -5,2	
Techn.-u. Manage, B.Sc.		17256	1.800	1.305	495	1.692	108		52	56	1.229 46,5	
Communicate, MB, Master of Business Ad.		18045	53	40	13	45	8			8	34 55,9	
ManInnovatLeade, Master of Business Ad.		18047	41	32	9	35	6			6	33 24,2	
Business Admin., Master of Business Ad.		18254	4	1	3	3	1			1	6 -33,3	

		SS 2012 Insgesamt (Köpfe)	Männer	Frauen	Deutsche	Ausländer	Bildungsinländer	Bildungsausländer	SS 2011 Insgesamt (Köpfe)	+/- in %	
Fakultät ↕	Studiengang ↕									%	
Wirtschaftswissensch.	TUM twoinone TU,Kein Abschluss	95075							190	-100,0	
	Techn.-u.Manage,Austausch (ohne StuBeitr	98256	76	32	44	2	74	74	60	26,7	
	Ergebnis	2.697	1.854	843	2.359	338	71	267	2.292	17,7	
Bauing.-u.Vermessungsw.	Bauingenieurwes,Teilpromotion	05310	1		1		1		1	2	-50,0
	Geodäsie und Ge,Teilpromotion	05332	1		1		1		1		
	ESPACE,Promotion	06046	1		1		1		1	2	-50,0
	Geologie,Promotion	06130	3	1	2	3				4	-25,0
	Bauingenieurwes,Promotion	06310	59	46	13	27	32	3	29	55	7,3
	Geodäsie und Ge,Promotion	06332	2	2		2				3	-33,3
	Land Management,Promotion	06333	1	1			1		1	2	-50,0
	Umweltingenieur,Promotion	06457								1	-100,0
	Geologie,Diplom U	11130	2	2		2				11	-81,8
	Bauingenieurwes,Diplom U	11310	11	9	2	3	8	2	6	15	-26,7
	Baustoffingenieur,Diplom U	11315								1	-100,0
	Vermessungswese,Diplom U	11330	1	1		1					
	Geodäsie und Ge,Diplom U	11332								1	-100,0
	ESPACE,M.Sc.	16046	31	20	11	5	26	1	25	29	6,9
	Cartography,M.Sc.	16134	12	7	5	1	11		11		
	Bauingenieurwes,M.Sc.	16310	294	217	77	226	68	7	61	191	53,9
	Ingenieur-und H,M.Sc.	16311	49	36	13	46	3		3	38	28,9
	Transportation,M.Sc.	16313	57	39	18	3	54	2	52	58	-1,7
	Transport and L,M.Sc.	16314	47	33	14	4	43	1	42	36	30,6
	Baustoffe, Bauc,M.Sc.	16316	19	10	9	14	5	1	4	15	26,7
	Energieeffizienz,M.Sc.	16318	35	15	20	17	18	3	15		
	Computational M,M.Sc.	16331	65	59	6	8	57	1	56	63	3,2
	Geodäsie und Ge,M.Sc.	16332	55	39	16	47	8	3	5	41	34,1
	Land Management,M.Sc.	16333	12	7	5		12		12	9	33,3
	Umweltingenieur,M.Sc.	16457	141	86	55	114	27		27	121	16,5
	Geowissenschaft,B.Sc.	17139	349	233	116	336	13	7	6	319	9,4
	Bauingenieurwes,B.Sc.	17310	684	497	187	601	83	21	62	506	35,2
	Bodenordnung un,B.Sc.	17317	30	16	14	28	2	2		43	-30,2
	Geodäsie und Ge,B.Sc.	17332	118	85	33	108	10	7	3	91	29,7
	Umweltingenieur,B.Sc.	17457	555	344	211	521	34	20	14	428	29,7
	Bauingenieurwes,Austausch (mit StuBeitr	96310	3	2	1		3		3		
Bauingenieurwes,Austausch (ohne StuBeitr	98310	53	32	21	2	51	1	50	32	65,6	
Geodäsie und Ge,Austausch (ohne StuBeitr	98332								3	-100,0	
Umweltingenieur,Austausch (ohne StuBeitr	98457								6	-100,0	
Ergebnis	2.691	1.839	852	2.119	572	82	490	2.126	26,6		
Architektur	Architektur,Teilpromotion	05350	2		2		2		2	1	100,0
	Architektur,Promotion	06350	7	3	4	1	6		6	10	-30,0
	Restaur.,Kunstt,Diplom U	11340	12	1	11	12				27	-55,6
	Architektur,Diplom U	11350	405	151	254	307	98	11	87	593	-31,7
	Industrial Desi,M.Sc.	16099	32	16	16	26	6	2	4	27	18,5
	Urbanistik - La,M.Sc.	16319	7	4	3	6	1		1		
	ClimaDesign,M.Sc.	16351	27	14	13	13	14	2	12	33	-18,2
	Adv. Constructi,M.Sc.	16352	19	13	6	1	18		18		
	Landschaftsarch,M.Sc.	16712								5	-100,0
	Architektur,M.A.	29350	31	13	18	20	11	1	10		
	Landschaftsarch,M.A.	29712	35	11	24	21	14	1	13	23	52,2
	Restaur.,Kunstt,B.A.	30340	43	6	37	41	2	2		27	59,3
	Architektur,B.A.	30350	364	157	207	299	65	21	44	345	5,5
	Architektur,Austausch (ohne StuBeitr	98350	137	63	74	4	133		133	106	29,2
	Landschaftsarch,Austausch (ohne StuBeitr	98712	2	1	1		2		2	2	
	Ergebnis	1.123	453	670	751	372	40	332	1.199	-6,3	
Maschinenwesen	Maschinenwesen,Teilpromotion	05401	2	1	1		2		2	1	100,0
	Maschinenwesen,Promotion	06401	132	118	14	94	38	6	32	122	8,2
	Fahrzeug- und M,Promotion	06418								1	-100,0
	Luft- und Raumf,Promotion	06419	8	8		7	1		1	8	
	Maschinenwesen,Diplom U	11401	667	577	90	610	57	11	46	898	-25,7
	Maschinenwesen,Diplom U	11407	1	1		1				2	-50,0
	Maschinenwesen,Diplom U	11409	1	1		1				1	
	Entwicklung und,Diplom U	11416	32	31	1	32				48	-33,3
	Produktion und,Diplom U	11417	3	3		2	1		1	15	-80,0
	Fahrzeug- und M,Diplom U	11418	141	135	6	123	18	5	13	203	-30,5
	Luft- und Raumf,Diplom U	11419	276	259	17	230	46	8	38	351	-21,4
	Mechatronik u.I,Diplom U	11420	44	44		40	4		4	70	-37,1
	Energie und Pro,Diplom U	11424	44	39	5	37	7	1	6	58	-24,1
	Maschinenbau & ,Diplom U	11425	169	151	18	159	10	4	6	220	-23,2
	Maschinenwesen,M.Sc.	16401	279	223	56	220	59	6	53	61	357,4
	Entwicklung und,M.Sc.	16416	14	12	2	13	1		1	7	100,0
	Produktion und,M.Sc.	16417	7	6	1	6	1		1	6	16,7
	Fahrzeug- und M,M.Sc.	16418	91	86	5	57	34	1	33	43	111,6
	Luft- und Raumf,M.Sc.	16419	111	101	10	89	22	2	20	23	382,6
	Mechatronik u.I,M.Sc.	16420	26	20	6	15	11		11	20	30,0
Energie und Pro,M.Sc.	16424	103	83	20	84	19	7	12	51	102,0	

			SS 2012 Insgesamt (Köpfe)	Männer	Frauen	Deutsche	Ausländer	Bildungsinländer	Bildungsausländer	SS 2011 Insgesamt (Köpfe)	+/- in %	
Fakultät ↕	Studiengang ↕										%	
Maschinenwesen	Maschinenbau & M.Sc.	16425	101	90	11	80	21	1	20	32	215,6	
	Aerospace Engin,M.Sc.	16427	40	36	4	40	40	1	39	29	37,9	
	Nukleartechnik,M.Sc.	16431	6	5	1	2	4		4	3	100,0	
	Medizintechnik,M.Sc.	16903	54	38	16	46	8	1	7	29	86,2	
	Maschinenwesen,B.Sc.	17401	715	628	87	652	63	15	48	554	29,1	
	Ingenieurwissen,B.Sc.	17410	61	49	12	45	16		16	40	52,5	
	Entwicklung und,B.Sc.	17416	71	60	11	69	2		2	53	34,0	
	Produktion und,B.Sc.	17417	26	20	6	23	3	1	2	12	116,7	
	Fahrzeug- und M,B.Sc.	17418	374	358	16	342	32	11	21	183	104,4	
	Luft- und Raumf,B.Sc.	17419	442	399	43	392	50	14	36	356	24,2	
	Mechatronik u.I,B.Sc.	17420	87	74	13	68	19	2	17	63	38,1	
	Energie und Pro,B.Sc.	17424	150	130	20	127	23	3	20	111	35,1	
	Maschinenbau &,B.Sc.	17425	502	436	66	451	51	17	34	399	25,8	
	Nukleartechnik,B.Sc.	17431	3	2	1	3				2	50,0	
	Medizintechnik,B.Sc.	17903	160	95	65	145	15	4	11	125	28,0	
	Kerntechnik, AB,Aufbaustud.-zeugnis	92440	1		1	1				1	1	
	Maschinenwesen,Austausch (mit StuBeitr)	96401	3	2	1		3		3	1	200,0	
	Maschinenwesen,Austausch (ohne StuBeitr)	98401	137	98	39	4	133	1	132	101	35,6	
	Luft- und Raumf,Austausch (ohne StuBeitr)	98419	1	1			1		1	24	-95,8	
	Ergebnis			5.085	4.420	665	4.270	815	122	693	4.327	17,5
Elektro-u.Informatiunst.	Elektrotechnik,Teilpromotion	05500	3	1	2		3		3	3		
	Elektrotechnik,Promotion	06500	99	86	13	46	53	8	45	81	22,2	
	Elektrotechnik,Diplom U	11500	330	295	35	241	89	14	75	513	-35,7	
	Informationstec,Diplom U	11503	26	23	3	20	6	2	4	46	-43,5	
	Integrated Circ,M.Sc.	16104	34	26	8	1	33		33	18	88,9	
	Elektrotechnik,M.Sc.	16500	366	320	46	246	120	14	106	169	116,6	
	Microelectronic,M.Sc.	16505	21	17	4		21		21	17	23,5	
	Power Engineeri,M.Sc.	16512	52	49	3	3	49	1	48	17	205,9	
	Communications,M.Sc.	16520	96	79	17	1	95		95	86	11,6	
	Syst.d.Inf.u.Mu,M.Sc.	16530	6	6		4	2		2	7	-14,3	
	Elektrotechnik,B.Sc.	17500	1.261	1.127	134	1.014	247	68	179	1.274	-1,0	
	Informationstec,B.Sc.	17503	1	1			1		1	1		
	Praktikum Progr,Kein Abschluss	95079									8	-100,0
	Elektrotechnik,Austausch (ohne StuBeitr)	98500	94	63	31	2	92	1	91	114	-17,5	
	Ergebnis			2.389	2.093	296	1.578	811	108	703	2.354	1,5
Informatik	Informatik,Teilpromotion	05030	5	3	2		5	2	3	6	-16,7	
	Informatik,Promotion	06030	79	64	15	39	40	4	36	75	5,3	
	Bioinformatik,Promotion	06042	8	4	4	6	2	1	1	12	-33,3	
	Informatik,Diplom U	11030	30	30		20	10	1	9	71	-57,7	
	Bioinformatik,Diplom U	11042	12	10	2	12				24	-50,0	
	Informatik,M.Sc.	16030	562	477	85	312	250	12	238	386	45,6	
	Computational S,M.Sc.	16041	47	37	10	6	41		41	46	2,2	
	Bioinformatik,M.Sc.	16042	44	28	16	40	4	1	3	32	37,5	
	Wirtschaftsinfo,M.Sc.	16043	169	146	23	146	23	5	18	140	20,7	
	Angewan.Informa,M.Sc.	16044	3	3		3				4	-25,0	
	Robotics, Cogni,M.Sc.	16141	48	40	8	35	13	1	12	22	118,2	
	Automotive Soft,M.Sc.	16142	44	39	5	31	13	1	12	30	46,7	
	Biomedical Comp,M.Sc.	16143	42	25	17	7	35	1	34	23	82,6	
	Informatik,B.Sc.	17030	793	709	84	666	127	38	89	612	29,6	
	Informatik: Gam,B.Sc.	17034	168	152	16	156	12	7	5			
	Bioinformatik,B.Sc.	17042	190	122	68	162	28	10	18	187	1,6	
	Wirtschaftsinfo,B.Sc.	17043	461	377	84	373	88	28	60	344	34,0	
	Computational S,M.Sc. with Honours	20041	10	8	2	2	8		8	10		
	Informatik, ABS,Aufbaustud.-zeugnis	92040	14	7	7	8	6		6	9	55,6	
	Studium2011 Inf,Kein Abschluss	95077									190	-100,0
	Studium2011 Wir,Kein Abschluss	95078									113	-100,0
	Informatik,Austausch (mit StuBeitr)	96030	2	2			2		2			
	Informatik,Austausch (ohne StuBeitr)	98030	26	23	3		26		26	34	-23,5	
	Bioinformatik,Austausch (ohne StuBeitr)	98042								2	-100,0	
	Ergebnis			2.757	2.306	451	2.024	733	112	621	2.372	16,2
Wiss.Zentrum Weihenst.	Biologie,Teilpromotion	05110	1	1			1		1	1		
	Agrarwissenscha,Teilpromotion	05701									1	-100,0
	Landsch.arch. u.,Teilpromotion	05746									1	-100,0
	Forstwissenscha,Teilpromotion	05750	1		1		1		1			
	Biologie,Promotion	06110	72	31	41	51	21	6	15	66	9,1	
	Agrarwissenscha,Promotion	06701	22	12	10	17	5		5	14	57,1	
	Umweltplanung u.,Promotion	06713	1		1	1				2	-50,0	
	Gartenbauwissen,Promotion	06721	1	1		1						
	Landnutzung/Agr,Promotion	06722	10	7	3	6	4	2	2	11	-9,1	
	Landsch.arch. u.,Promotion	06746	4	1	3	4				4		
	Forstwissenscha,Promotion	06750	2	1	1	2				1	100,0	
	Forst- und Holz,Promotion	06751	6	4	2	4	2		2	5	20,0	
	Sustainable Res,Promotion	06754	1	1		1				1		
	Ökotoxikologie,Promotion	06760	1		1	1				1		
	Ernährungswisse,Promotion	06761	32	4	28	22	10	2	8	21	52,4	

		SS 2012 Insgesamt (Köpfe)	Männer	Frauen	Deutsche	Ausländer	Bildungsinländer	Bildungsausländer	SS 2011 Insgesamt (Köpfe)	+/- in %		
Fakultät ↕	Studiengang ↕									%		
Wiss.Zentrum Weihenst.	Brauwesen und G, Promotion	06800	11	8	3	8	3		3	7	57,1	
	Techn. u. Biotech, Promotion	06830	11	2	9	9	2		2	18	-38,9	
	Molekulare Biot, Promotion	06831	21	4	17	16	5	2	3	23	-8,7	
	Biologie, Diplom U	11110	2	2		2				4	-50,0	
	Agrarwissensch, Diplom U	11701	1		1	1				4	-75,0	
	Gartenbauwissen, Diplom U	11721	1		1		1		1	3	-66,7	
	Landsch. arch. I, Diplom U	11742	3	2	1	3				3		
	Landsch. arch. I, Diplom U	11744								4	-100,0	
	Forstwissensch, Diplom U	11750	1		1	1				4	-75,0	
	Brauwesen und G, Diplom U	11800	88	82	6	84	4	1	3	132	-33,3	
	Techn. u. Biotech, Diplom U	11830	100	34	66	92	8		8	149	-32,9	
	Biologie, M.Sc.	16110	182	47	135	165	17	7	10	146	24,7	
	Agrarwissensch, M.Sc.	16701	88	31	57	78	10		10	66	33,3	
	Umweltplanung u. M.Sc.	16713	165	61	104	151	14	2	12	92	79,3	
	Horticultural S, M.Sc.	16719	39	14	25	13	26		26	35	11,4	
	Landnutzung/Agr, M.Sc.	16722	1		1	1				2	-50,0	
	Agrarmanagement, M.Sc.	16724	65	42	23	63	2	1	1	33	97,0	
	Landschaftsplan, M.Sc.	16747	6	3	3	6						
	Forst- und Holz, M.Sc.	16751	107	71	36	99	8	2	6	90	18,9	
	Sustainable Res, M.Sc.	16754	137	53	84	51	86	2	84	108	26,9	
	Ernährungswisse, M.Sc.	16761	59	2	57	55	4		4	54	9,3	
	Pharmazeutische, M.Sc.	16798	46	25	21	45	1	1		9	411,1	
	Brauwesen und G, M.Sc.	16800	42	29	13	22	20	1	19	7	500,0	
	Nachwachsende R, M.Sc.	16804	54	41	13	41	13		13	43	25,6	
	Techn. u. Biotech, M.Sc.	16830	101	37	64	84	17		17	37	173,0	
	Molekulare Biot, M.Sc.	16831	131	53	78	122	9	3	6	115	13,9	
	Biologie, B.Sc.	17110	170	47	123	163	7	3	4	171	-0,6	
	Landnutzung/Agr, B.Sc.	17722	12	5	7	11	1		1	80	-85,0	
	Agrar-/Gartenba, B.Sc.	17723	263	142	121	255	8	3	5	159	65,4	
	Landsch. arch. u. B.Sc.	17746	162	49	113	155	7	1	6	185	-12,4	
	Forstwiss. u. Res, B.Sc.	17753	291	200	91	289	2		2	237	22,8	
	Ernährungswisse, B.Sc.	17761	165	11	154	154	11	7	4	131	26,0	
	Bioprozesstechn, B.Sc.	17799	248	147	101	235	13	11	2	208	19,2	
	Brauwesen und G, B.Sc.	17800	254	231	23	237	17	3	14	224	13,4	
	Techn. u. Biotech, B.Sc.	17830	292	90	202	268	24	10	14	261	11,9	
	Molekulare Biot, B.Sc.	17831	222	103	119	212	10	5	5	201	10,4	
	Lebensmitteltec, Diplom FH	51841	1	1		1				1		
	Lebensm. Tech.-B, Diplom FH	51846	1	1		1				1		
	Brauw. ,Diplombr, Dipl.-Braumst.	53810	150	140	10	138	12	2	10	161	-6,8	
	studium natural, Orientierung/Zertifikat	94070	27	14	13	27				16	68,8	
	TUM twinone LI, Kein Abschluss	95071								116	-100,0	
	Biologie, Austausch (ohne StuBeitr)	98110	8	3	5	8			8	6	33,3	
	Agrarwissensch, Austausch (ohne StuBeitr)	98701	5	1	4		5		5	8	-37,5	
	Landnutzung/Agr, Austausch (ohne StuBeitr)	98722								1	-100,0	
	Landsch. arch. u. Austausch (ohne StuBeitr)	98746	8	1	7		8		8	3	166,7	
	Forstwissensch, Austausch (ohne StuBeitr)	98750	10	8	2		10		10	1	900,0	
	Forstwiss. u. Res, Austausch (ohne StuBeitr)	98753								4	-100,0	
	Ernährungswisse, Austausch (ohne StuBeitr)	98761	1		1		1		1	1		
	Brauwesen und G, Austausch (ohne StuBeitr)	98800	5		5		5		5	7	-28,6	
	Techn. u. Biotech, Austausch (ohne StuBeitr)	98830								1	-100,0	
	Molekulare Biot, Austausch (ohne StuBeitr)	98831	1		1		1		1			
	Ergebnis		3.912	1.900	2.012	3.468	444	77	367	3.501	11,7	
	Medizin	Medizin, Teilpromotion	05900	2	2		1	1		1	3	-33,3
		Medizin, Promotion	06900	24	6	18	22	2		2	32	-25,0
		Med. Life Scienc, Doctor of Phil. (Ph.D.)	07906	74	31	43	36	38	3	35	75	-1,3
		Medizin (Klinis, Staatsexamen)	08902	1.458	545	913	1.367	91	13	78	1.356	7,5
Medizin (Vorkli, Austausch (ohne StuBeitr)		98901								8	-100,0	
Medizin (Klinis, Austausch (ohne StuBeitr)		98902	23	7	16	2	21		21	10	130,0	
Ergebnis			1.581	591	990	1.428	153	16	137	1.484	6,5	
Sport- u. Gesundheitswissen.	Sportwissensch, Teilpromotion	05291	1	1		1						
	Sportwissensch, Promotion	06291	11	2	9	8	3	2	1	8	37,5	
	Sportwissensch, Diplom U	11291	157	116	41	151	6	3	3	284	-44,7	
	Sports Engineer, M.Sc.	16288								3	-100,0	
	Sportwissensch, M.Sc.	16291	5	4	1	4	1		1	14	-64,3	
	Bewegung & Gesu, M.Sc.	16295	29	6	23	27	2	1	1			
	Diagnostik und, M.Sc.	16296	26	15	11	25	1		1			
	Wiss. Grundlagen, B.Sc.	17289	563	243	320	542	21	7	14	386	45,9	
	Sportwissensch, B.Sc.	17291	5	1	4	5				12	-58,3	
	Sport, LAmt Grundschulen	21290	15	2	13	15				17	-11,8	
	Sport, LAmt Hauptschulen	22290	10	7	3	9	1	1		12	-16,7	
	Sport, LAmt an Realschulen	23290	109	70	39	109				101	7,9	
	Sport, LAmt an Gymnasien	25290	414	223	191	411	3	2	1	378	9,5	
	Sport, LAmt Hauptsch. Erweiterung	32290	1		1	1				1		
	Sport, LAmt Realsch. Erweiterung	33290	4	2	2	4				2	100,0	
Sport, LAmt Gymn. Erweiterung	34290	5	3	2	5				6	-16,7		

		SS 2012 Insgesamt (Köpfe)	Männer	Frauen	Deutsche	Ausländer	Bildungsinländer	Bildungsausländer	SS 2011 Insgesamt (Köpfe)	+/- in %	
Fakultät ↕	Studiengang ↕									%	
Sport- u. Gesundheitswissen.	Wiss. Grundlagen,Austausch (ohne StuBeitr	98289							2	-100,0	
	Sportwissenscha,Austausch (ohne StuBeitr	98291	7	4	3	1	6	6	3	133,3	
	Ergebnis	1.362	699	663	1.318	44	16	28	1.229	10,8	
School of Education	Empirische Bild, Promotion	06978	11	3	8	11			8	37,5	
	Bautechnik, Dipl.-Berufspäd.	12320	14	11	3	14			30	-53,3	
	Metalltechnik, Dipl.-Berufspäd.	12421	24	23	1	24			50	-52,0	
	Elektrotechnik, Dipl.-Berufspäd.	12501	8	8		8			17	-52,9	
	Mathematik, B.Ed. (Naturwiss. Bildung)	14016	59	31	28	58	1		1	8	637,5
	Mathematik, B.Ed. (Naturwiss. Bildung)	14017	62	38	24	62				27	129,6
	Mathematik, B.Ed. (Naturwiss. Bildung)	14018	19	6	13	19					
	Informatik, B.Ed. (Naturwiss. Bildung)	14030								7	-100,0
	Physik, B.Ed. (Naturwiss. Bildung)	14049	1	1		1				2	-50,0
	Physik, B.Ed. (Naturwiss. Bildung)	14054	2		2	2				20	-90,0
	Chemie, B.Ed. (Naturwiss. Bildung)	14100								38	-100,0
	Biologie, B.Ed. (Naturwiss. Bildung)	14110	107	37	70	104	3	3		69	55,1
	Ernährungs-Haus, B.Ed. (Berufliche Bildung)	19190	162	30	132	159	3	3		128	26,6
	Gesundheit- und, B.Ed. (Berufliche Bildung)	19201	228	23	205	223	5	5		208	9,6
	Bautechnik, B.Ed. (Berufliche Bildung)	19320	28	21	7	28				27	3,7
	Metalltechnik, B.Ed. (Berufliche Bildung)	19421	66	53	13	63	3	2	1	53	24,5
	Elektrotechnik, B.Ed. (Berufliche Bildung)	19501	39	36	3	38	1	1		36	8,3
	Agrarwirtschaft, B.Ed. (Berufliche Bildung)	19700	27	12	15	27				14	92,9
	Arbeitslehre, LAmt Hauptschulen	22260	19	9	10	16	3	2	1	31	-38,7
	Informatik, LAmt an Realschulen	23030	17	6	11	16	1		1	19	-10,5
	Hauswirtschafts, LAmt an Realschulen	23180	3		3	3				5	-40,0
	Mathematik, LAmt an Gymnasien	25010	22	18	4	22				59	-62,7
	Informatik, LAmt an Gymnasien	25030	2	2		2				4	-50,0
	Biologie, LAmt an Gymnasien	25110	2	1	1	2					
	Ernährungs-Haus, LAmt an berufl. Schulen	27190	28	5	23	28				43	-34,9
	Gesundheit- und, LAmt an berufl. Schulen	27201	34	9	25	34				77	-55,8
	Metalltechnik, LAmt an berufl. Schulen	27421	1	1		1				1	
	Agrarwirtschaft, LAmt an berufl. Schulen	27700	9	7	2	9				14	-35,7
	Wissenschafts-, M.A.	29169	7	5	2	7					
	Arbeitslehre, LAmt Hauptsch. Erweiterung	32260	1	1		1				1	
	Informatik, LAmt Realsch. Erweiterung	33030								1	-100,0
	Hauswirtschafts, LAmt Realsch. Erweiterun	33180								1	-100,0
	Informatik, LAmt Gymn. Erweiterung	34030	5	4	1	5				4	25,0
	Biologie, LAmt Gymn. Erweiterung	34110	1	1		1				1	
	Mathematik, LAmt Beruf. Erweiterung	36010	2	2		2				2	
	Physik, LAmt Beruf. Erweiterung	36051	1	1		1				1	
	Gesundheit- und, LAmt Beruf. Erweiterung	36201								1	-100,0
	Sozialkunde, LAmt Beruf. Erweiterung	36270	1		1	1				1	
	Mathematik, M.Ed. (Naturwiss. Bildung)	37016	1	1		1					
	Mathematik, M.Ed. (Naturwiss. Bildung)	37017	9	4	5	9					
	Chemie, M.Ed. (Naturwiss. Bildung)	37100	21	4	17	21				12	75,0
	Biologie, M.Ed. (Naturwiss. Bildung)	37110	44	10	34	44				24	83,3
	Ernährungs-Haus, M.Ed. (Berufliche Bildung)	38190	21	5	16	20	1		1		
	Gesundheit- und, M.Ed. (Berufliche Bildung)	38201	33	5	28	33					
	Bautechnik, M.Ed. (Berufliche Bildung)	38320	6	4	2	6					
	Metalltechnik, M.Ed. (Berufliche Bildung)	38421	9	9		9					
	Elektrotechnik, M.Ed. (Berufliche Bildung)	38501	5	3	2	5					
	Agrarwirtschaft, M.Ed. (Berufliche Bildung)	38700	2	1	1	2					
	Mathematik, Kein Abschluss	95010								53	-100,0
	Biologie, Kein Abschluss	95110								30	-100,0
	Ergebnis	1.163	451	712	1.142	21	16	5	1.127	3,2	
	Munich School of Engineering	Industrielle BI, M.Sc.	16413	30	18	12	28	2		17	76,5
		Ingenieurwissen, B.Sc.	17411	236	184	52	224	12	2	106	122,6
		Ergebnis	266	202	64	252	14	2	12	123	116,3
	Keiner Fakultät zugeordn.	Maschinenwesen, Diplom U	11401							1	-100,0
		Luft- und Raumf, Diplom U	11419							1	-100,0
		Maschinenwesen, M.Sc.	16401							2	-100,0
		Medizintechnik, M.Sc.	16903							2	-100,0
		Bioproszesstechn, B.Sc.	17799	1	1		1				
		ManInnovatLeade, Master of Business Ad.	18047							2	-100,0
Ergebnis	1	1		1				8	-87,5		
Gesamtergebnis	28.888	19.531	9.357	24.066	4.822	789	4.033	26.080	10,8		

TUM Tabelle 2: Studienanfänger (1. FS) nach Studiengängen

Fakultät	Studiengang	SS 2012 Insgesamt (Köpfe)	Männer	Frauen	Deutsche	Ausländer	Bildungsinländer	Bildungsausländer	SS 2011 Insgesamt (Köpfe)	+/- in %
										%
Mathematik	Mathematik,Promotion	06010	9	8	1	9			7	28,6
	Finanz- und Wir,Promotion	06025							1	-100,0
	Mathematik,M.Sc.	16010	11	6	5	10	1		21	-47,6
	Mathematics in,M.Sc.	16021	1		1	1			3	-66,7
	Mathematics I,S,M.Sc.	16023	2		2	1	1		1	4
	Math.Finance a.,M.Sc.	16024	14	11	3	11	3	2	1	9
	Mathem.in Opera,M.Sc.	16026	5	5		5				8
	Mathematik,M.Sc. with Honours	20010	5	4	1	5				
	TUM twinone Ma,Kein Abschluss	95074								131
	Propädeutikum H,Kein Abschluss	95080								141
	Mathematik,Austausch (ohne StuBeitr)	98010	18	13	5		18		18	6
Ergebnis		65	47	18	42	23	2	21	331	-80,4
Physik	Physik,Promotion	06051	13	11	2	13				24
	Kern-, Teilchen,M.Sc.	16056	2	1	1	2				
	Applied and Eng,M.Sc.	16057	9	6	3	4	5		5	6
	Biophysik,M.Sc.	16058	1		1		1		1	1
	Physik der Kond,M.Sc.	16059	2	2		2				
	TUM twinone Ph,Kein Abschluss	95072								210
	Physik,Austausch (ohne StuBeitr)	98051	10	7	3		10		10	10
Ergebnis		37	27	10	21	16		16	251	-85,3
Chemie	Chemie,Teilpromotion	05100	1		1		1		1	2
	Chemie,Promotion	06100	29	17	12	16	13	1	12	23
	Lebensmittelche,Promotion	06160								4
	Chemie,M.Sc.	16100	12	5	7	11	1	1	4	200,0
	Biochemie,M.Sc.	16105	4		4	4				3
	Chemie-Ingenieur,M.Sc.	16415	14	7	7	13	1	1		17
	TUM twinone Ch,Kein Abschluss	95073								108
	Chemie,Austausch (mit StuBeitr)	96100	1		1	1				
	Chemie,Austausch (ohne StuBeitr)	98100	15	5	10		15		15	7
	Ergebnis		76	34	42	45	31	3	28	168
Wirtschaftswissensch.	Techn.-u.Manage,Promotion	06256	6	3	3	5	1	1		1
	Techn.-u.Manage,M.Sc.	16256	48	36	12	44	4		4	
	Communicate, MB,Master of Business Ad.	18045	29	22	7	28	1		1	17
	ManInnovatLeade,Master of Business Ad.	18047	25	18	7	19	6		6	15
	TUM twinone TU,Kein Abschluss	95075								190
	Techn.-u.Manage,Austausch (ohne StuBeitr)	98256	48	17	31	1	47		47	26
	Ergebnis		156	96	60	97	59	1	58	249
Bauing.-u.Vermessungsw.	Geologie,Promotion	06130								1
	Bauingenieurwes,Promotion	06310	12	10	2	4	8	1	7	16
	Bauingenieurwes,M.Sc.	16310	51	41	10	47	4		4	47
	Ingenieur-und H,M.Sc.	16311	4	4		4				
	Baustoffe, Bauc,M.Sc.	16316	5	2	3	5				1
	Energieeffizienz,M.Sc.	16318	11	6	5	5	6	1	5	
	Geodäsie und Ge,M.Sc.	16332	1	1		1				1
	Umweltingenieur,M.Sc.	16457	11	8	3	9	2		2	24
	Bauingenieurwes,B.Sc.	17310	2	1	1		2		2	
	Bauingenieurwes,Austausch (mit StuBeitr)	96310	3	2	1		3		3	
	Bauingenieurwes,Austausch (ohne StuBeitr)	98310	19	12	7	1	18	1	17	9
	Geodäsie und Ge,Austausch (ohne StuBeitr)	98332								3
	Umweltingenieur,Austausch (ohne StuBeitr)	98457								2
	Ergebnis		119	87	32	76	43	3	40	104
Architektur	Architektur,Promotion	06350	2	1	1		2		2	1
	Landschaftsarch,M.A.	29712	4	2	2	3	1		1	3
	Architektur,Austausch (ohne StuBeitr)	98350	51	22	29	2	49		49	48
	Landschaftsarch,Austausch (ohne StuBeitr)	98712	1		1		1		1	1
	Ergebnis		58	25	33	5	53		53	53
Maschinenwesen	Maschinenwesen,Promotion	06401	24	22	2	22	2		2	29
	Maschinenwesen,M.Sc.	16401	112	83	29	97	15	1	14	12
	Entwicklung und,M.Sc.	16416	3	2	1	2	1		1	2
	Produktion und,M.Sc.	16417	4	4		4				
	Fahrzeug- und M,M.Sc.	16418	22	21	1	17	5		5	8
	Luft- und Raumf,M.Sc.	16419	42	39	3	37	5	1	4	1
	Mechatronik u.I,M.Sc.	16420	4	4		3	1		1	4
	Energie und Pro,M.Sc.	16424	22	20	2	20	2	1	1	12
	Maschinenbau & M.Sc.	16425	39	38	1	33	6	1	5	14
	Nukleartechnik,M.Sc.	16431	2	2		1	1		1	
	Medizintechnik,M.Sc.	16903	16	11	5	13	3	1	2	4
	Maschinenwesen,B.Sc.	17401	1		1	1				
	Maschinenwesen,Austausch (mit StuBeitr)	96401	1	1			1		1	
	Maschinenwesen,Austausch (ohne StuBeitr)	98401	62	40	22	2	60	1	59	35
Luft- und Raumf,Austausch (ohne StuBeitr)	98419								5	
Ergebnis		354	287	67	252	102	6	96	126	181,0
Elektro-u.Informatiost.	Elektrotechnik,Teilpromotion	05500								1
	Elektrotechnik,Promotion	06500	21	18	3	8	13	1	12	18

		SS 2012 Insgesamt (Köpfe)	Männer	Frauen	Deutsche	Ausländer	Bildungsinländer	Bildungsausländer	SS 2011 Insgesamt (Köpfe)	+/- in %	
Fakultät ↕	Studiengang ↕									%	
Elektro-u. Informationst.	Elektrotechnik, M.Sc.	16500	122	113	9	98	24	7	17	36 238,9	
	Elektrotechnik, B.Sc.	17500	1	1		1				290 -99,7	
	Praktikum Progr. Kein Abschluss	95079								8 -100,0	
	Elektrotechnik, Austausch (ohne StuBeitr)	98500	54	34	20		54	1	53	62 -12,9	
	Ergebnis		198	166	32	107	91	9	82	415	-52,3
Informatik	Informatik, Promotion	06030	14	11	3	5	9	2	7	20 -30,0	
	Bioinformatik, Promotion	06042								1 -100,0	
	Informatik, M.Sc.	16030	113	99	14	63	50	1	49	64 76,6	
	Bioinformatik, M.Sc.	16042	2	1	1	2				3 -33,3	
	Wirtschaftsinfo, M.Sc.	16043	34	29	5	29	5	1	4	28 21,4	
	Robotics, Cogni, M.Sc.	16141								1 -100,0	
	Automotive Soft, M.Sc.	16142	10	8	2	9	1	1		3 233,3	
	Bioinformatik, B.Sc.	17042								33 -100,0	
	Studium2011 Inf. Kein Abschluss	95077								189 -100,0	
	Studium2011 Wir. Kein Abschluss	95078								113 -100,0	
	Informatik, Austausch (mit StuBeitr)	96030	1	1			1		1		
	Informatik, Austausch (ohne StuBeitr)	98030	7	5	2		7		7	17 -58,8	
	Bioinformatik, Austausch (ohne StuBeitr)	98042								2 -100,0	
	Ergebnis		181	154	27	108	73	5	68	474	-61,8
Wiss. Zentrum Weihenst.	Biologie, Promotion	06110	5	2	3	3	2	1	1	12 -58,3	
	Agrarwissenschaft, Promotion	06701	2		2	1	1		1	2	
	Landsch. arch. u. Promotion	06746								1 -100,0	
	Forstwissenschaft, Promotion	06750								1 -100,0	
	Forst- und Holz, Promotion	06751	2	2		1	1		1		
	Sustainable Res, Promotion	06754								1 -100,0	
	Ökotropologie, Promotion	06760								1 -100,0	
	Ernährungswisse, Promotion	06761	9		9	7	2	1	1	7 28,6	
	Brauwesen und G, Promotion	06800	2	2		2				3 -33,3	
	Techn. u. Biotech, Promotion	06830								3 -100,0	
	Molekulare Biot, Promotion	06831	3	1	2	2	1		1	4 -25,0	
	Biologie, M.Sc.	16110	17	4	13	14	3	1	2	8 112,5	
	Agrarwissenschaft, M.Sc.	16701	8	5	3	5	3		3	11 -27,3	
	Umweltplanung u. M.Sc.	16713	33	14	19	32	1		1	19 73,7	
	Horticultural S.M.Sc.	16719	19	8	11	2	17		17	2 850,0	
	Agrarmanagement, M.Sc.	16724	14	9	5	13	1	1		2 600,0	
	Forst- und Holz, M.Sc.	16751								1 -100,0	
	Sustainable Res, M.Sc.	16754	1		1	1					
	Pharmazeutische, M.Sc.	16798	10	6	4	9	1	1		8 25,0	
	Brauwesen und G, M.Sc.	16800	14	10	4	8	6		6	1 1.300,0	
	Nachwachsende R, M.Sc.	16804	14	11	3	1	13		13		
	Techn. u. Biotech, M.Sc.	16830	33	13	20	28	5		5	8 312,5	
	Molekulare Biot, M.Sc.	16831	12	6	6	8	4	1	3	2 500,0	
	Brauw. ,Diplombr. Dipl.-Braumst.	53810								1 -100,0	
	TUM twoinone Li, Kein Abschluss	95071								116 -100,0	
	Biologie, Austausch (ohne StuBeitr)	98110	3		3		3		3	1 200,0	
	Agrarwissenschaft, Austausch (ohne StuBeitr)	98701	3	1	2	3			3	4 -25,0	
	Landsch. arch. u. Austausch (ohne StuBeitr)	98746	2	1	1	2	2		2	2	
	Forstwissenschaft, Austausch (ohne StuBeitr)	98750	2	1	1		2		2		
	Forstwiss. u. Res, Austausch (ohne StuBeitr)	98753								1 -100,0	
	Ernährungswisse, Austausch (ohne StuBeitr)	98761								1 -100,0	
	Brauwesen und G, Austausch (ohne StuBeitr)	98800	3		3		3		3	5 -40,0	
	Ergebnis		211	96	115	137	74	6	68	228	-7,5
	Medizin	Medizin, Promotion	06900	3	1	2	2	1		1	8 -62,5
Med. Life Scienc, Doctor of Phil. (Ph.D.)		07906	13	4	9	6	7		7	12 8,3	
Medizin (Klinis, Staatsexamen)		08902	98	32	66	91	7	1	6	79 24,1	
Medizin (Klinis, Austausch (ohne StuBeitr)		98902	4	1	3		4		4	6 -33,3	
Ergebnis			118	38	80	99	19	1	18	105	12,4
Sport- u. Gesundheitswissen.	Sportwissenschaft, Promotion	06291	2		2	2				2	
	Sport, LAmt Realsch. Erweiterung	33290	2	1	1	2					
	Sport, LAmt Gymn. Erweiterung	34290	1	1		1				1	
	Sportwissenschaft, Austausch (ohne StuBeitr)	98291	2		2	1	1		1	2	
	Ergebnis		7	2	5	6	1		1	5	40,0
School of Education	Empirische Bild, Promotion	06978								2 -100,0	
	Mathematik, M.Ed. (Naturwiss. Bildung)	37017	2	1	1	2					
	Chemie, M.Ed. (Naturwiss. Bildung)	37100	1		1	1				1	
	Biologie, M.Ed. (Naturwiss. Bildung)	37110	7	1	6	7				1 600,0	
	Ernährungs-Haus, M.Ed. (Berufliche Bildung)	38190	8	1	7	7	1		1		
	Gesundheit- und, M.Ed. (Berufliche Bildung)	38201	10	1	9	10					
	Bautechnik, M.Ed. (Berufliche Bildung)	38320	5	3	2	5					
	Metalltechnik, M.Ed. (Berufliche Bildung)	38421	5	5		5					
	Elektrotechnik, M.Ed. (Berufliche Bildung)	38501	4	3	1	4					
	Agrarwirtschaft, M.Ed. (Berufliche Bildung)	38700	2	1	1	2					
	Mathematik, Kein Abschluss	95010								53 -100,0	
	Biologie, Kein Abschluss	95110								30 -100,0	
	Ergebnis		44	16	28	43	1		1	87	-49,4

		SS 2012 Insgesamt (Köpfe)	Männer	Frauen	Deutsche	Ausländer	Bildungsinländer	Bildungsausländer	SS 2011 Insgesamt (Köpfe)	+/- in %	
Fakultät ↕	Studiengang ↕									%	
Munich School of Engineering	Industrielle BI,M.Sc.	16413	2	2	2						
	Ergebnis		2	2	2						
Keiner Fakultät zugeordn.	Maschinenwesen,M.Sc.	16401							1	-100,0	
	Bioprozesstechn,B.Sc.	17799	1	1	1						
	Ergebnis		1	1	1				1		
Gesamtergebnis			1.627	1.078	549	1.041	586	36	550	2.597	-37,4

TUM Tabelle 3: Studienanfänger (1. HS) nach Studiengängen

Fakultät	Studiengang	SS 2012 Insgesamt (Köpfe)	Männer	Frauen	Deutsche	Ausländer	Bildungsinländer	Bildungsausländer	SS 2011 Insgesamt (Köpfe)	+/- in %	
										%	
Mathematik	Mathematics in, M.Sc.	16021							1	-100,0	
	Mathem.in Opera, M.Sc.	16026							1	-100,0	
	TUM twoinone Ma, Kein Abschluss	95074							6	-100,0	
	Propädeutikum H, Kein Abschluss	95080							2	-100,0	
	Mathematik, Austausch (ohne StuBeitr)	98010	18	13	5		18		18	200,0	
	Ergebnis		18	13	5		18		18	16	12,5
Physik	Physik, Promotion	06051							5	-100,0	
	Applied and Eng, M.Sc.	16057	4	2	2		4		4	100,0	
	TUM twoinone Ph, Kein Abschluss	95072							2	-100,0	
	Physik, Austausch (ohne StuBeitr)	98051	10	7	3		10		10	100,0	
	Ergebnis		14	9	5		14		14	19	-26,3
Chemie	Chemie, Teilpromotion	05100	1		1		1		1	2	-50,0
	Chemie, Promotion	06100	9	8	1		9	1	8	6	50,0
	Industrial Chem, M.Sc.	16101								1	-100,0
	Chemie-Ingenieur, M.Sc.	16415								1	-100,0
	TUM twoinone Ch, Kein Abschluss	95073								4	-100,0
	Chemie, Austausch (mit StuBeitr)	96100	1		1	1					
	Chemie, Austausch (ohne StuBeitr)	98100	15	5	10		15		15	7	114,3
	Ergebnis		26	13	13	1	25	1	24	21	23,8
	Wirtschaftswissensch.	Techn.-u. Manage, M.Sc.	16256	1	1		1				
Consumer Affair, M.Sc.		16767								5	-100,0
Techn.-u. Manage, B.Sc.		17256								1	-100,0
Communicate, MB, Master of Business Ad.		18045	2	1	1	2				3	-33,3
ManInnovatLeade, Master of Business Ad.		18047	4	2	2		4		4	1	300,0
TUM twoinone TU, Kein Abschluss		95075								20	-100,0
Techn.-u. Manage, Austausch (ohne StuBeitr)		98256	48	17	31	1	47		47	26	84,6
Ergebnis			55	21	34	4	51		51	56	-1,8
Bauing.-u. Vermessungsw.		Bauingenieurwes, Promotion	06310	3	3			3		3	2
	Bauingenieurwes, M.Sc.	16310								1	-100,0
	Energieeffizien, M.Sc.	16318	4	2	2		4		4		
	Umweltingenieur, M.Sc.	16457	2	2			2		2	1	100,0
	Bauingenieurwes, B.Sc.	17310	5	3	2	2	3		3	2	150,0
	Bodenordnung un, B.Sc.	17317	1	1		1					
	Bauingenieurwes, Austausch (mit StuBeitr)	96310	3	2	1		3		3		
	Bauingenieurwes, Austausch (ohne StuBeitr)	98310	19	12	7	1	18	1	17	9	111,1
	Geodäsie und Ge, Austausch (ohne StuBeitr)	98332								3	-100,0
	Umweltingenieur, Austausch (ohne StuBeitr)	98457								2	-100,0
	Ergebnis		37	25	12	4	33	1	32	20	85,0
Architektur	Architektur, Promotion	06350	2	1	1		2		2	1	100,0
	Architektur, Diplom U	11350								3	-100,0
	Landschaftsarch, M.A.	29712	1	1			1		1		
	Architektur, B.A.	30350	2	1	1	2					
	Architektur, Austausch (ohne StuBeitr)	98350	51	22	29	2	49		49	48	6,3
	Landschaftsarch, Austausch (ohne StuBeitr)	98712	1		1		1		1	1	
	Ergebnis		57	25	32	4	53		53	53	7,5
Maschinenwesen	Maschinenwesen, Promotion	06401	2	2			2		2	3	-33,3
	Maschinenwesen, M.Sc.	16401	1	1		1					
	Fahrzeug- und M, M.Sc.	16418								1	-100,0
	Mechatronik u. I, M.Sc.	16420								1	-100,0
	Ingenieurwissen, B.Sc.	17410	2	1	1	2				1	100,0
	Maschinenwesen, Austausch (mit StuBeitr)	96401	1	1			1		1		
	Maschinenwesen, Austausch (ohne StuBeitr)	98401	62	40	22	2	60	1	59	36	72,2
	Luft- und Raumf, Austausch (ohne StuBeitr)	98419								6	-100,0
Ergebnis		68	45	23	5	63	1	62	48	41,7	
Elektro-u. Informationst.	Elektrotechnik, Teilpromotion	05500								1	-100,0
	Elektrotechnik, Promotion	06500	8	8			8	1	7	8	
	Elektrotechnik, M.Sc.	16500	1		1		1		1	2	-50,0
	Elektrotechnik, B.Sc.	17500								255	-100,0
	Elektrotechnik, Austausch (ohne StuBeitr)	98500	54	34	20		54	1	53	62	-12,9
Ergebnis		63	42	21		63	2	61	328	-80,8	
Informatik	Informatik, Promotion	06030	2	2			2		2	2	
	Informatik, M.Sc.	16030	45	39	6		45		45	23	95,7
	Wirtschaftsinfo, M.Sc.	16043	1	1			1		1		
	Robotics, Cogni, M.Sc.	16141								1	-100,0
	Biomedical Comp, M.Sc.	16143	1	1			1		1		
	Informatik, B.Sc.	17030	2	2			2		2		
	Bioinformatik, B.Sc.	17042								29	-100,0
	Studium2011 Inf, Kein Abschluss	95077								6	-100,0
	Studium2011 Wir, Kein Abschluss	95078								11	-100,0
	Informatik, Austausch (mit StuBeitr)	96030	1	1			1		1		
	Informatik, Austausch (ohne StuBeitr)	98030	7	5	2		7		7	17	-58,8
	Bioinformatik, Austausch (ohne StuBeitr)	98042								2	-100,0
	Ergebnis		59	51	8		59		59	91	-35,2
Wiss.Zentrum Weihenst.	Biologie, Promotion	06110	1	1			1	1		5	-80,0
	Ernährungswisse, Promotion	06761								2	-100,0

Fakultät	Studiengang	SS 2012 Insgesamt (Köpfe)	Männer	Frauen	Deutsche	Ausländer	Bildungsinländer	Bildungsausländer	SS 2011 Insgesamt (Köpfe)	+/- in %	
										%	
Wiss.Zentrum Weihenst.	Techn.u.Biotech,Promotion	06830							1	-100,0	
	Molekulare Biot,Promotion	06831	1	1		1		1			
	Biologie,M.Sc.	16110	1	1		1		1	1		
	Agrarwissenschaft,M.Sc.	16701							1	-100,0	
	Umweltplanung u.M.Sc.	16713	1		1		1	1	1		
	Horticultural S,M.Sc.	16719	17	7	10		17	17	15	13,3	
	Agrarmanagement,M.Sc.	16724	1		1	1					
	Nachwachsende R,M.Sc.	16804	14	11	3	1	13		13	8 75,0	
	Molekulare Biot,M.Sc.	16831	3		3	1	2		2		
	Brauwesen und G,B.Sc.	17800								1 -100,0	
	TUM twoinone Li,Kein Abschluss	95071							9	-100,0	
	Biologie,Austausch (ohne StuBeitr)	98110	3		3		3		3	1 200,0	
	Agrarwissenschaft,Austausch (ohne StuBeitr)	98701	3	1	2		3		3	4 -25,0	
	Landsch.arch. u.,Austausch (ohne StuBeitr)	98746	2	1	1		2		2		
	Forstwissenschaft,Austausch (ohne StuBeitr)	98750	2	1	1		2		2		
	Forstwiss.u.Res,Austausch (ohne StuBeitr)	98753								1 -100,0	
	Ernährungswisse,Austausch (ohne StuBeitr)	98761								1 -100,0	
	Brauwesen und G,Austausch (ohne StuBeitr)	98800	3		3		3		3	5 -40,0	
	Ergebnis		52	23	29	3	49	1	48	58	-10,3
	Medizin	Medizin,Promotion	06900	1		1		1		1	
Med.Life Scienc,Doctor of Phil.(Ph.D.)		07906	3	1	2		3		3	6 -50,0	
Medizin (Klinis,Staatsexamen		08902	1		1	1				2 -50,0	
Medizin (Klinis,Austausch (ohne StuBeitr)		98902	4	1	3		4		4	6 -33,3	
Ergebnis			9	2	7	1	8		8	14	-35,7
Sport- u. Gesundheitswissen.	Sportwissenschaft,Promotion	06291								2 -100,0	
	Sportwissenschaft,Austausch (ohne StuBeitr)	98291	2		2	1	1		1	2	
	Ergebnis		2		2	1	1		1	4	-50,0
School of Education	Mathematik,Kein Abschluss	95010								5 -100,0	
	Biologie,Kein Abschluss	95110								5 -100,0	
	Ergebnis								10	-100,0	
Gesamtergebnis		460	269	191	23	437	6	431	738	-37,7	

TUM Tabelle 4: Beurlaubte nach Studiengängen

Fakultät	Studiengang	SS 2012 Insgesamt	Männer	Frauen	Deutsche	Ausländer	Bildungsinländer	Bildungsausländer	SS 2011 Insgesamt (Köpfe)	+/- in %
Mathematik	Mathematik, Diplom U	11010	1	1	1				1	
	Finanz- und Wir, Diplom U	11025							1	-100,0
	Mathematik, M.Sc.	16010	6	6	6				1	500,0
	Mathematics I, S, M.Sc.	16023	1	1	1				1	
	Math. Finance a., M.Sc.	16024	4	4	4				4	
	Mathem. in Opera, M.Sc.	16026	2	1	1	2			2	
	Mathematik, B.Sc.	17010	4	3	1	4			3	33,3
	Ergebnis		18	9	9	18			13	38,5
Physik	Physik, Diplom U	11051	1	1	1				21	-95,2
	Kern-, Teilchen, M.Sc.	16056	1	1	1					
	Applied and Eng, M.Sc.	16057	5	4	1	3	2	2		
	Biophysik, M.Sc.	16058	3	2	1	2	1	1	1	200,0
	Physik der Kond, M.Sc.	16059	4	4	4	4				
	Physik, B.Sc.	17051	5	4	1	4	1	1	3	66,7
	Ergebnis		19	16	3	15	4	1	3	-24,0
Chemie	Chemie, Promotion	06100							1	-100,0
	Lebensmittelche, Staatsexamen	08160	1		1	1			2	-50,0
	Chemie-Ingenieur, Diplom U	11415	1		1	1			2	-50,0
	Chemie, M.Sc.	16100	4	1	3	3	1	1	6	-33,3
	Biochemie, M.Sc.	16105	4	2	2	3	1	1	1	300,0
	Chemie-Ingenieur, M.Sc.	16415	7	3	4	5	2	2	5	40,0
	Chemie, B.Sc.	17100	1	1		1				
	Biochemie, B.Sc.	17105							1	-100,0
	Chemie-Ingenieur, B.Sc.	17415	6	4	2	6			7	-14,3
	Ergebnis		24	11	13	20	4	1	3	-4,0
Wirtschaftswissensch.	Techn.-u. Manage, Diplom U	11256	8	1	7	4	4	2	14	-42,9
	Wirtschaftsinge, M.Sc.	16253							1	-100,0
	Techn.-u. Manage, M.Sc.	16256	11	7	4	10	1	1	3	266,7
	Wirtschaft mit, M.Sc.	16257	1		1	1				
	Consumer Affair, M.Sc.	16767	18	5	13	8	10		6	200,0
	Techn.-u. Manage, B.Sc.	17256	39	30	9	36	3	1	20	95,0
	Communicate, MB, Master of Business Ad.	18045	1		1	1				
	Business Admin., Master of Business Ad.	18254	1		1		1	1	4	-75,0
	Ergebnis		79	43	36	60	19	3	16	64,6
Bauing.-u. Vermessungsw.	Bauingenieurwes, Promotion	06310	1		1	1			1	
	Geologie, Diplom U	11130							1	-100,0
	ESPACE, M.Sc.	16046							2	-100,0
	Bauingenieurwes, M.Sc.	16310	21	9	12	18	3	1	6	250,0
	Ingenieur- und H, M.Sc.	16311	1	1		1			2	-50,0
	Transportation, M.Sc.	16313	11	6	5		11		2	450,0
	Umweltingenieur, M.Sc.	16457	12	8	4	12			3	300,0
	Geowissenschaft, B.Sc.	17139	2	2		2			2	
	Bauingenieurwes, B.Sc.	17310	12	4	8	11	1	1	8	50,0
	Umweltingenieur, B.Sc.	17457	7	4	3	7			5	40,0
	Ergebnis		67	34	33	52	15	1	14	109,4
Architektur	Restaur., Kunstt, Diplom U	11340	3		3	3			2	50,0
	Architektur, Diplom U	11350	58	29	29	45	13	2	65	-10,8
	Industrial Desi, M.Sc.	16099	2	1	1	1	1	1	4	-50,0
	Landschaftsarch, M.Sc.	16712	1		1	1			1	
	Architektur, M.A.	29350	1	1		1				
	Landschaftsarch, M.A.	29712	1		1	1				
	Restaur., Kunstt, B.A.	30340	2		2	2			2	
	Architektur, B.A.	30350	145	52	93	118	27	7	20	
	Ergebnis		213	83	130	172	41	9	32	187,8
Maschinenwesen	Maschinenwesen, Promotion	06401							1	-100,0
	Maschinenwesen, Diplom U	11401	28	25	3	27	1	1	55	-49,1
	Fahrzeug- und M, Diplom U	11418	7	7		6	1	1	15	-53,3
	Luft- und Raumf, Diplom U	11419	8	7	1	7	1	1	40	-80,0
	Mechatronik u. I, Diplom U	11420	2	2		2				
	Energie und Pro, Diplom U	11424	3	3		2	1	1	2	50,0
	Maschinenbau &, Diplom U	11425	8	7	1	7	1	1	19	-57,9
	Maschinenwesen, M.Sc.	16401	18	7	11	15	3	3	4	350,0
	Produktion und, M.Sc.	16417							1	-100,0
	Fahrzeug- und M, M.Sc.	16418	3	3		3			1	200,0
	Luft- und Raumf, M.Sc.	16419	8	8		8				
	Mechatronik u. I, M.Sc.	16420	1	1		1				
	Energie und Pro, M.Sc.	16424	3	2	1	2	1	1		
	Maschinenbau &, M.Sc.	16425	8	7	1	7	1	1	2	300,0
	EuMAS, M.Sc.	16428							20	-100,0
	Medizintechnik, M.Sc.	16903	1	1		1			3	-66,7
	Maschinenwesen, B.Sc.	17401	10	7	3	10			17	-41,2

		SS 2012 Insgesamt	Männer	Frauen	Deutsche	Ausländer	Bildungsinländer	Bildungsausländer	SS 2011 Insgesamt (Köpfe)	+/- in %	
Fakultät	Studiengang									%	
Maschinenwesen	Entwicklung und, B.Sc.	17416	2	1	1	2					
	Produktion und, B.Sc.	17417							1	-100,0	
	Fahrzeug- und M, B.Sc.	17418	11	11		11			13	-15,4	
	Luft- und Raumf, B.Sc.	17419	5	4	1	5			10	-50,0	
	Mechatronik u. I, B.Sc.	17420	2	2		2					
	Energie und Pro, B.Sc.	17424	2	2		2			5	-60,0	
	Maschinenbau & B, B.Sc.	17425	4	1	3	4			6	-33,3	
	Medizintechnik, B, B.Sc.	17903	3	1	2	3			2	50,0	
	Ergebnis	137	109	28	127	10	4	6	217	-36,9	
Elektro-u. Informatiunst.	Elektrotechnik, Promotion	06500	1	1		1			1		
	Elektrotechnik, Diplom U	11500	4	3	1	1	3		3	-78,9	
	Informationstec, Diplom U	11503	1		1		1		1	-66,7	
	Integrated Circ, M, B.Sc.	16104	1	1			1		1		
	Elektrotechnik, M, B.Sc.	16500	4	3	1	2	2		2	100,0	
	Power Engineeri, M, B.Sc.	16512							1	-100,0	
	Elektrotechnik, B, B.Sc.	17500	13	10	3	10	3		3	225,0	
	Ergebnis	24	18	6	14	10		10	30	-20,0	
Informatik	Wirtschaftsinfo, Promotion	06043	1		1	1				1	
	Informatik, Diplom U	11030	4		4	2	2		2	-42,9	
	Bioinformatik, Diplom U	11042							1	-100,0	
	Informatik, M, B.Sc.	16030	12	10	2	10	2		2	33,3	
	Computational S, M, B.Sc.	16041							1	-100,0	
	Bioinformatik, M, B.Sc.	16042	1		1	1					
	Wirtschaftsinfo, M, B.Sc.	16043	9	9		8	1		1	50,0	
	Informatik, B, B.Sc.	17030	14	11	3	13	1	1		7	100,0
	Bioinformatik, B, B.Sc.	17042	1		1		1	1		1	
	Wirtschaftsinfo, B, B.Sc.	17043	5		5	2	3		3	-28,6	
Informatik, ABS, Aufbaustud.-zeugnis	92040	2	1	1	2				1	100,0	
	Ergebnis	49	31	18	39	10	2	8	41	19,5	
Wiss.Zentrum Weihenst.	Landnutzung/Agr, Promotion	06722	1	1		1					
	Gartenbauwissen, Diplom U	11721							1	-100,0	
	Brauwesen und G, Diplom U	11800	4	1	3	4			3	33,3	
	Techn.u. Biotech, Diplom U	11830	7	1	6	6	1		1	7	
	Biologie, M, B.Sc.	16110	3		3	3			6	-50,0	
	Agrarwissenscha, M, B.Sc.	16701	3		3	3			3		
	Umweltplanung u, M, B.Sc.	16713	2	1	1		2		2	-60,0	
	Horticultural S, M, B.Sc.	16719	2		2	2			1	100,0	
	Agrarmanagement, M, B.Sc.	16724	1	1		1			1		
	Forst- und Holz, M, B.Sc.	16751	3		3	3					
	Sustainable Res, M, B.Sc.	16754	13	5	8	5	8	1	7	10	30,0
	Ernährungswisse, M, B.Sc.	16761	11		11	11			9	22,2	
	Brauwesen und G, M, B.Sc.	16800	1		1	1	1		1	1	
	Nachwachsende R, M, B.Sc.	16804	3	1	2	3			3		
	Techn.u. Biotech, M, B.Sc.	16830	1		1	1					
	Molekulare Biot, M, B.Sc.	16831	9	3	6	8	1		1	4	125,0
	Biologie, B, B.Sc.	17110	1		1		1		1	3	-66,7
	Landnutzung/Agr, B, B.Sc.	17722	1		1	1	1		1	4	-75,0
	Agrar-/Gartenba, B, B.Sc.	17723	4	1	3	4			3	33,3	
	Landsch. arch. u, B, B.Sc.	17746	33	13	20	27	6		6	1	3.200,0
	Forstwiss. u, Res, B, B.Sc.	17753	5	1	4	4	1		1	6	-16,7
	Bioprosesstechn, B, B.Sc.	17799	2		2	2					
	Brauwesen und G, B, B.Sc.	17800	1		1	1			2	-50,0	
Techn.u. Biotech, B, B.Sc.	17830	10	5	5	10			2	400,0		
Molekulare Biot, B, B.Sc.	17831	5	1	4	5			2	150,0		
Brau., Diplomb, Dipl.-Braumst.	53810	1		1		1		1	1		
	Ergebnis	127	35	92	104	23	1	22	78	62,8	
Medizin	Med. Life Scienc, Doctor of Phil. (Ph.D.)	07906	3	3		3					
	Medizin (Klinis, Staatsexamen)	08902	25	4	21	22	3	1	2	24	4,2
	Ergebnis	28	7	21	25	3	1	2	24	16,7	
Sport- u. Gesundheitswissen.	Sportwissenscha, Diplom U	11291	3	3		3			20	-85,0	
	Sportwissenscha, M, B.Sc.	16291	1		1	1			1		
	Wiss. Grundlagen, B, B.Sc.	17289	1		1	1			1		
	Sport, LAmt Hauptschulen	22290	1		1	1			1		
	Sport, LAmt an Realschulen	23290	2	2		2			2		
	Sport, LAmt an Gymnasien	25290	5	1	4	5			7	-28,6	
	Ergebnis	13	6	7	13				32	-59,4	
School of Education	Metalltechnik, Dipl.-Berufspäd.	12421	1	1		1			1		
	Elektrotechnik, Dipl.-Berufspäd.	12501	1		1	1			1		
	Mathematik, B, Ed. (Naturwiss. Bildung)	14016	2	1	1	2					
	Biologie, B, Ed. (Naturwiss. Bildung)	14110							1	-100,0	
	Gesundheit- und, B, Ed. (Berufliche Bildung)	19201	1		1	1			1		
Metalltechnik, B, Ed. (Berufliche Bildung)	19421							1	-100,0		

		SS 2012 Insgesamt	Männer	Frauen	Deutsche	Ausländer	Bildungsinländer	Bildungsausländer	SS 2011 Insgesamt (Köpfe)	+/- in %	
Fakultät ☺	Studiengang ☺									%	
School of Education	Elektrotechnik, B.Ed.(Berufliche Bildung)	19501							1	-100,0	
	Agrarwirtschaft, B.Ed.(Berufliche Bildung)	19700	2		2	2					
	Informatik, LAmt an Realschulen	23030							2	-100,0	
	Ernährungs-Haus, LAmt an berufl. Schulen	27190	2		2	2			5	-60,0	
	Gesundheit- und, LAmt an berufl. Schulen	27201	3		3	2	1	1	3		
	Agrarwirtschaft, LAmt an berufl. Schulen	27700	2		2	2			1	100,0	
	Ergebnis		14	2	12	13	1	1	17	-17,6	
Munich School of Engineering	Industrielle Bi, M.Sc.	16413	2	1	1	2					
	Ergebnis		2	1	1	2					
Gesamtergebnis			814	405	409	674	140	24	116	656	24,1


TUM Tabelle 5: Studierende und Studienanfänger nach Fakultät

Fakultät ↕	SS 2012 Studierende (Äquiv.)	SS 2011 Studierende (Äquiv.)	+/- in %	SS 2012 Studienanfänger (1.FS, Äquiv.)	SS 2011 Studienanfänger (1.FS, Äquiv.)	+/- in %	SS 2012 Studienanfänger (1.HS, Äquiv.)	SS 2011 Studienanfänger (1.HS, Äquiv.)	+/- in %
			%			%			%
Mathematik	1.067,32	1.199,33	-11,01	60,00	331,50	-81,90	18,00	16,00	12,50
Physik	1.199,33	1.266,50	-5,30	35,00	249,50	-85,97	14,00	19,00	-26,32
Chemie	1.604,83	1.475,83	8,74	70,00	167,00	-58,08	26,00	21,00	23,81
Wirtschaftswissensch.	2.679,15	2.266,49	18,21	142,00	248,00	-42,74	55,00	56,00	-1,79
Bauing.-u.Vermessungsw.	2.690,49	2.126,50	26,52	94,16	76,50	23,08	37,00	20,00	85,00
Architektur	1.123,50	1.199,00	-6,30	58,00	53,00	9,43	57,00	53,00	7,55
Maschinenwesen	5.106,46	4.348,30	17,44	282,16	125,33	125,13	68,00	48,00	41,67
Elektro-u.Informationst.	2.389,64	2.354,15	1,51	157,49	412,00	-61,77	63,00	328,00	-80,79
Informatik	2.750,82	2.369,33	16,10	168,83	465,00	-63,69	59,00	91,00	-35,16
Wiss.Zentrum Weihenst.	3.907,63	3.500,50	11,63	172,99	216,00	-19,91	52,00	58,00	-10,34
Medizin	1.582,00	1.483,00	6,68	116,00	103,00	12,62	9,00	14,00	-35,71
Sport- u. Gesundheitswissen.	1.136,40	1.017,49	11,69	7,50	5,00	50,00	2,00	4,00	-50,00
School of Education	972,43	952,52	2,09	29,34	84,84	-65,42		10,00	-100,00
Munich School of Engineering	264,50	122,50	115,92	1,00		0,00			
Gesamtergebnis	28.474,50	25.681,44	10,88	1.394,47	2.536,67	-45,03	460,00	738,00	-37,67

TUM Tabelle 6: Studierende nach Studienorten

	SS 2012 Insgesamt (Köpfe)	SS 2011 Insgesamt (Köpfe)	+/- in %
Standort ↕			%
Garching	11.969	10.760	11,2
Klinikum	1.581	1.484	6,5
Nicht zugeordnet	1	8	-87,5
Olympiagelände	1.362	1.229	10,8
Stammgelände	10.063	9.098	10,6
Weihenstephan	3.912	3.501	11,7
Gesamtergebnis	28.888	26.080	10,8

TUM Tabelle 7: Studierende nach Abschluß und Herkunft

	SS 2012 Insgesamt (Köpfe)	Männer	Frauen	Deutsche	Ausländer	Bildungsinländer	Bildungsausländer	SS 2011 Insgesamt (Köpfe)	+/- in %
Studienabschluss 									%
TopMath Promotion	23	20	3	22	1		1		
Teilpromotion	21	9	12	2	19	2	17	22	-4,5
Promotion	1.018	659	359	705	313	58	255	998	2,0
Doctor of Philosophy (Ph.D.)	74	31	43	36	38	3	35	75	-1,3
Staatsexamen / 1. Staatsprüfung	1.674	603	1.071	1.569	105	20	85	1.526	9,7
Diplom Universität	3.170	2.472	698	2.743	427	81	346	4.798	-33,9
Diplom - Berufspädagogik	46	42	4	46				97	-52,6
Bachelor of Education / Naturwissenschaft	250	113	137	246	4	3	1	171	46,2
Master of Science	5.891	3.999	1.892	4.099	1.792	135	1.657	3.645	61,6
Bachelor of Science	13.841	10.151	3.690	12.538	1.303	441	862	10.902	27,0
Master of Business Administration	98	73	25	83	15		15	75	30,7
Bachelor of Education / Berufliche Bildu	550	175	375	538	12	11	1	466	18,0
Master of Science with Honours	16	13	3	8	8		8	11	45,5
Staatsexamen / Lehramt an Grundschulen	15	2	13	15				17	-11,8
Staatsexamen / Lehramt an Hauptschulen	29	16	13	25	4	3	1	43	-32,6
Staatsexamen / Lehramt an Realschulen	129	76	53	128	1		1	125	3,2
Staatsexamen / Lehramt an Gymnasien	440	244	196	437	3	2	1	441	-0,2
Staatsexamen / Lehramt an beruflichen Sc	72	22	50	72				135	-46,7
Master of Arts	73	29	44	48	25	2	23	23	217,4
Bachelor of Arts	407	163	244	340	67	23	44	372	9,4
Staatsexamen / Lehramt an Hauptschulen /	2	1	1	2				2	
Staatsexamen / Lehramt an Realschulen /	4	2	2	4				4	
Staatsexamen / Lehramt an Gymnasien / Er	11	8	3	11				11	
Staatsexamen / Lehramt an beruflichen Sc	4	3	1	4				5	-20,0
Master of Education / Naturwissenschaftl	75	19	56	75				36	108,3
Master of Education / Berufliche Bildung	76	27	49	75	1		1		
Diplom Fachhochschule	2	2		2				2	
Diplombraumeister	150	140	10	138	12	2	10	161	-6,8
Aufbaustudium mit Abschluszeugnis	15	7	8	9	6		6	10	50,0
Orientierungsstudium mit Teilnahmezertif	27	14	13	27				16	68,8
Kein Abschluss								1.290	-100,0
Austauschprogramm (studienbeitragspflich	9	6	3	1	8		8	3	200,0
Austauschprogramm (nicht studienbeitrags	676	390	286	18	658	3	655	598	13,0
Gesamtergebnis	28.888	19.531	9.357	24.066	4.822	789	4.033	26.080	10,8

TUM Tabelle 8: Studierende nach Studiengängen

Fakultät	Studiengang	SS 2012 Insgesamt (Fälle)	Männer	Frauen	Deutsche	Deutsche männl.	Deutsche weibl.	Ausländer	Ausländer männl.	Ausländer weibl.	SS 2011 Insgesamt (Fälle)	+/- in %	
												%	
Mathematik	TopMath Promoti, TopMath Promotion	04027	29	25	4	28	24	4	1	1		0,00	
	Mathematik, Promotion	06010	49	32	17	38	28	10	11	4	7	62 -20,97	
	Technomathemat., Promotion	06020										2 -100,00	
	Finanz- und Wir., Promotion	06025	1	1		1	1					3 -66,67	
	Mathematik, Diplom U	11010	5	4	1	5	4	1				10 -50,00	
	Mathematik, Nf., Diplom U	11011	13	7	6	12	6	6	1	1		32 -59,38	
	Mathematik, Nf., Diplom U	11012	10	8	2	8	6	2	2	2		19 -47,37	
	Mathematik, Nf., Diplom U	11013	17	12	5	14	10	4	3	2	1	33 -48,48	
	Mathematik, Nf., Diplom U	11014	4	3	1	3	2	1	1	1		4 0,00	
	Mathematik, Nf., Diplom U	11015	1	1		1	1					2 -50,00	
	Mathematik, Son., Diplom U	11019	1	1		1	1					2 -50,00	
	Technomathemat., Diplom U	11020	12	11	1	12	11	1				23 -47,83	
	Finanz- und Wir., Diplom U	11025	28	19	9	25	18	7	3	1	2	65 -56,92	
	Mathematik, M.Sc.	16010	85	60	25	78	54	24	7	6	1	51 66,67	
	Mathematics in, M.Sc.	16021	20	8	12	19	8	11	1		1	11 81,82	
	Mathematics i.S., M.Sc.	16023	36	24	12	32	22	10	4	2	2	22 63,64	
	Math. Finance a., M.Sc.	16024	110	66	44	86	56	30	24	10	14	52 111,54	
	Mathem. in Opera, M.Sc.	16026	39	29	10	35	25	10	4	4		17 129,41	
	Mathematik Elit., B.Sc.	17009	11	8	3	10	8	2	1		1	7 57,14	
	Mathematik, B.Sc.	17010	600	445	155	552	414	138	48	31	17	525 14,29	
	Mathematik, M.Sc. with Honours	20010	6	5	1	6	5	1				1 500,00	
	TUM twoinone Ma, Kein Abschluss	95074										131 -100,00	
	Propädeutikum H, Kein Abschluss	95080										144 -100,00	
	Mathematik, Austausch (ohne StuBeitr)	98010	22	16	6				22	16	6	13 69,23	
	Ergebnis		1.099	785	314	966	704	262	133	81	52	1.231	-10,72
	Physik	Physik, Promotion	06051	119	92	27	100	81	19	19	11	8	137 -13,14
		Physik, Diplom U	11051	265	236	29	248	220	28	17	16	1	376 -29,52
		Engineering Phy., M.Sc.	16053	4	2	2	1	1		3	1	2	33 -87,88
		Kern-, Teilchen, M.Sc.	16056	34	28	6	32	26	6	2	2		0,00
		Applied and Eng., M.Sc.	16057	68	57	11	36	34	2	32	23	9	14 385,71
Biophysik, M.Sc.		16058	25	18	7	21	15	6	4	3	1	1 2.400,00	
Physik der Kond., M.Sc.		16059	47	43	4	46	42	4	1	1	1	4.600,00	
Physik, B.Sc.		17051	632	554	78	588	518	70	44	36	8	480 31,67	
Engineering Phy., B.Sc.		17053										6 -100,00	
TUM twoinone Ph, Kein Abschluss		95072										210 -100,00	
Physik, Austausch (mit StuBeitr)		96051										1 -100,00	
Physik, Austausch (ohne StuBeitr)		98051	32	23	9	1	1		31	22	9	29 10,34	
Ergebnis			1.226	1.053	173	1.073	938	135	153	115	38	1.288	-4,81
Chemie		Chemie, Teilpromotion	05100	2		2				2		2	2 0,00
	Chemie, Promotion	06100	151	90	61	108	62	46	43	28	15	128 17,97	
	Biochemie, Promotion	06105	6	3	3	6	3	3				12 -50,00	
	Lebensmittelche., Promotion	06160	17	3	14	16	3	13	1		1	28 -39,29	
	Chemie-Ingenieur., Promotion	06415	1	1		1	1					1 0,00	
	Lebensmittelche., Staatsexamen	08160	216	58	158	202	55	147	14	3	11	170 27,06	
	Chemie, Diplom U	11100	2	2		2	2					4 -50,00	
	Chemie-Ingenieur., Diplom U	11415	7	6	1	6	6		1		1	13 -46,15	
	Chemie, M.Sc.	16100	176	115	61	165	109	56	11	6	5	164 7,32	
	Industrial Chem., M.Sc.	16101	36	15	21	1	1		35	14	21	41 -12,20	
	Advanced Materi., M.Sc.	16103	32	22	10	8	7	1	24	15	9	26 23,08	
	Biochemie, M.Sc.	16105	81	34	47	76	33	43	5	1	4	64 26,56	
	Chemie-Ingenieur., M.Sc.	16415	91	70	21	79	62	17	12	8	4	70 30,00	
	Chemie, B.Sc.	17100	351	246	105	322	225	97	29	21	8	256 37,11	
	Biochemie, B.Sc.	17105	165	79	86	152	74	78	13	5	8	158 4,43	
	Chemie-Ingenieur., B.Sc.	17415	266	201	65	246	188	58	20	13	7	222 19,82	
	TUM twoinone Ch, Kein Abschluss	95073										108 -100,00	
	Chemie, Austausch (mit StuBeitr)	96100	1		1	1		1				1 0,00	
	Chemie, Austausch (ohne StuBeitr)	98100	30	14	16				30	14	16	17 76,47	
	Ergebnis		1.631	959	672	1.391	831	560	240	128	112	1.485	9,83
	Wirtschaftswissensch.	Techn.-u. Manage., Teilpromotion	05256										1 -100,00
		Geographie, Promotion	06230	1	1		1	1					1 0,00
		Arbeits- und Wi., Promotion	06250	3	1	2	3	1	2				3 0,00
Techn.-u. Manage., Promotion		06256	29	15	14	21	11	10	8	4	4	23 26,09	
Consumer Scienc., Promotion		06766	1		1	1		1				1 0,00	
Arbeits- und Wi., Diplom U		11250	1	1		1	1					1 0,00	
Techn.-u. Manage., Diplom U		11256	259	174	85	231	166	65	28	8	20	474 -45,36	
Wirtschaftsinge., M.Sc.		16253	94	73	21	73	61	12	21	12	9	57 64,91	
Techn.-u. Manage., M.Sc.		16256	211	145	66	198	138	60	13	7	6	66 219,70	
Wirtschaft mit, M.Sc.		16257	23	12	11	22	12	10	1		1	0,00	
Consumer Scienc., M.Sc.		16766										1 -100,00	
Consumer Affair., M.Sc.		16767	110	28	82	39	7	32	71	21	50	116 -5,17	
Techn.-u. Manage., B.Sc.		17256	1.844	1.340	504	1.731	1.275	456	113	65	48	1.236 49,19	
Communicate., MB, Master of Business Ad.		18045	53	40	13	45	34	11	8	6	2	34 55,88	
ManInnovatLeade., Master of Business Ad.		18047	41	32	9	35	28	7	6	4	2	33 24,24	
Business Admin., Master of Business Ad.		18254	4	1	3	3	1	2	1		1	6 -33,33	
TUM twoinone TU, Kein Abschluss		95075										191 -100,00	
Techn.-u. Manage., Austausch (ohne StuBeitr)		98256	76	32	44	2		2	74	32	42	60 26,67	
Ergebnis			2.750	1.895	855	2.406	1.736	670	344	159	185	2.304	19,36

Fakultät ↕	Studiengang ↕	SS 2012 Insgesamt (Fälle)	Männer	Frauen	Deutsche	Deutsche männl.	Deutsche weibl.	Ausländer	Ausländer männl.	Ausländer weibl.	SS 2011 Insgesamt (Fälle)	+/- in %		
												%		
Bauing.-u. Vermessungsw.	Bauingenieurwes, Teilpromotion	05310	1	1				1		1	2	-50,00		
	Geodäsie und Ge, Teilpromotion	05332	1	1				1		1		0,00		
	ESPACE, Promotion	06046	1	1				1		1	2	-50,00		
	Geologie, Promotion	06130	3	1	2	3	1	2			4	-25,00		
	Bauingenieurwes, Promotion	06310	59	46	13	27	23	4	32	23	9	55	7,27	
	Geodäsie und Ge, Promotion	06332	2	2		2	2					3	-33,33	
	Land Management, Promotion	06333	1	1					1	1		2	-50,00	
	Umweltingenieur, Promotion	06457										1	-100,00	
	Geologie, Diplom U	11130	2	2		2	2					11	-81,82	
	Bauingenieurwes, Diplom U	11310	11	9	2	3	3		8	6	2	15	-26,67	
	Baustoffingenieur, Diplom U	11315										1	-100,00	
	Vermessungswese, Diplom U	11330	1	1		1	1						0,00	
	Geodäsie und Ge, Diplom U	11332	1	1		1	1					1	0,00	
	ESPACE, M.Sc.	16046	31	20	11	5	2	3	26	18	8	29	6,90	
	Cartography, M.Sc.	16134	12	7	5	1		1	11	7	4		0,00	
	Bauingenieurwes, M.Sc.	16310	295	218	77	227	166	61	68	52	16	189	56,08	
	Ingenieur- und H, M.Sc.	16311	49	36	13	46	34	12	3	2	1	38	28,95	
	Transportation, M.Sc.	16313	57	39	18	3	2	1	54	37	17	58	-1,72	
	Transport and L, M.Sc.	16314	47	33	14	4	4		43	29	14	36	30,56	
	Baustoffe, Bau, M.Sc.	16316	19	10	9	14	7	7	5	3	2	15	26,67	
	Energieeffizienz, M.Sc.	16318	35	15	20	17	9	8	18	6	12		0,00	
	Computational M, M.Sc.	16331	65	59	6	8	7	1	57	52	5	63	3,17	
	Geodäsie und Ge, M.Sc.	16332	55	39	16	47	33	14	8	6	2	41	34,15	
	Land Management, M.Sc.	16333	12	7	5				12	7	5	9	33,33	
	Umweltingenieur, M.Sc.	16457	141	86	55	114	77	37	27	9	18	120	17,50	
	Geowissenschaft, B.Sc.	17139	354	235	119	341	231	110	13	4	9	320	10,63	
	Bauingenieurwes, B.Sc.	17310	727	531	196	641	466	175	86	65	21	543	33,89	
	Bodenordnung un, B.Sc.	17317	30	16	14	28	15	13	2	1	1	43	-30,23	
	Geodäsie und Ge, B.Sc.	17332	119	86	33	109	76	33	10	10		91	30,77	
	Umweltingenieur, B.Sc.	17457	577	355	222	543	336	207	34	19	15	454	27,09	
	Bauingenieurwes, Austausch (mit StuBeitr)	96310	3	2	1				3	2	1		0,00	
	Bauingenieurwes, Austausch (ohne StuBeitr)	98310	54	33	21	2	1	1	52	32	20	32	68,75	
	Geodäsie und Ge, Austausch (ohne StuBeitr)	98332										3	-100,00	
	Umweltingenieur, Austausch (ohne StuBeitr)	98457										6	-100,00	
	Ergebnis		2.765	1.890	875	2.189	1.499	690	576	391	185	2.187	26,43	
	Architektur	Architektur, Teilpromotion	05350	2	2				2		2	1	100,00	
		Architektur, Promotion	06350	7	3	4	1		1	6	3	3	10	-30,00
		Restaur., Kunst, Diplom U	11340	12	1	11	12	1	11				27	-55,56
		Architektur, Diplom U	11350	405	151	254	307	121	186	98	30	68	594	-31,82
		Industrial Desi, M.Sc.	16099	32	16	16	26	14	12	6	2	4	27	18,52
Urbanistik - La, M.Sc.		16319	7	4	3	6	4	2	1		1		0,00	
ClimaDesign, M.Sc.		16351	28	14	14	14	7	7	14	7	7	33	-15,15	
Adv. Construct, M.Sc.		16352	19	13	6	1	1		18	12	6		0,00	
Landschaftsarch, M.Sc.		16712										5	-100,00	
Architektur, M.A.		29350	31	13	18	20	8	12	11	5	6		0,00	
Landschaftsarch, M.A.		29712	35	11	24	21	8	13	14	3	11	23	52,17	
Restaur., Kunst, B.A.		30340	43	6	37	41	5	36	2	1	1	27	59,26	
Architektur, B.A.		30350	365	157	208	299	127	172	66	30	36	345	5,80	
Architektur, Austausch (ohne StuBeitr)		98350	137	63	74	4	2	2	133	61	72	106	29,25	
Landschaftsarch, Austausch (ohne StuBeitr)		98712	2	1	1				2	1	1	2	0,00	
Ergebnis			1.125	453	672	752	298	454	373	155	218	1.200	-6,25	
Maschinenwesen		Maschinenwesen, Teilpromotion	05401	2	1	1			2	1	1	1	100,00	
	Maschinenwesen, Promotion	06401	132	118	14	94	83	11	38	35	3	122	8,20	
	Fahrzeug- und M, Promotion	06418										1	-100,00	
	Luft- und Raumf, Promotion	06419	8	8		7	7		1	1		8	0,00	
	Maschinenwesen, Diplom U	11401	715	620	95	654	563	91	61	57	4	928	-22,95	
	Maschinenwesen, Diplom U	11407	1	1		1	1					2	-50,00	
	Maschinenwesen, Diplom U	11409	1	1		1	1					1	0,00	
	Entwicklung und, Diplom U	11416	32	31	1	32	31	1				48	-33,33	
	Produktion und, Diplom U	11417	4	3	1	3	2	1	1	1		16	-75,00	
	Fahrzeug- und M, Diplom U	11418	143	137	6	125	119	6	18	18		207	-30,92	
	Luft- und Raumf, Diplom U	11419	286	268	18	239	223	16	47	45	2	361	-20,78	
	Mechatronik u. I, Diplom U	11420	46	46		42	42		4	4		71	-35,21	
	Energie und Pro, Diplom U	11424	46	41	5	39	35	4	7	6	1	58	-20,69	
	Maschinenbau &, Diplom U	11425	182	163	19	170	152	18	12	11	1	231	-21,21	
	Maschinenwesen, M.Sc.	16401	279	223	56	220	177	43	59	46	13	61	357,38	
	Entwicklung und, M.Sc.	16416	14	12	2	13	12	1	1		1	7	100,00	
	Produktion und, M.Sc.	16417	7	6	1	6	5	1	1	1		6	16,67	
	Fahrzeug- und M, M.Sc.	16418	92	86	6	58	55	3	34	31	3	43	113,95	
	Luft- und Raumf, M.Sc.	16419	112	102	10	90	86	4	22	16	6	23	386,96	
	Mechatronik u. I, M.Sc.	16420	26	20	6	15	13	2	11	7	4	20	30,00	
	Energie und Pro, M.Sc.	16424	103	83	20	84	72	12	19	11	8	51	101,96	
	Maschinenbau &, M.Sc.	16425	101	90	11	80	71	9	21	19	2	32	215,63	
	Aerospace Engin, M.Sc.	16427	40	36	4				40	36	4	29	37,93	
	Nukleartechnik, M.Sc.	16431	6	5	1	2	2		4	3	1	3	100,00	
	Medizintechnik, M.Sc.	16903	55	38	17	47	31	16	8	7	1	30	83,33	
	Maschinenwesen, B.Sc.	17401	796	696	100	725	639	86	71	57	14	567	40,39	
	Ingenieurwissen, B.Sc.	17410	64	52	12	47	37	10	17	15	2	40	60,00	

Fakultät	Studiengang	SS 2012 Insgesamt (Fälle)	Männer	Frauen	Deutsche	Deutsche männl.	Deutsche weibl.	Ausländer	Ausländer männl.	Ausländer weibl.	SS 2011 Insgesamt (Fälle)	+/- in %	
												%	
Maschinenwesen	Entwicklung und B.Sc.	17416	75	64	11	72	62	10	3	2	1	54 38,89	
	Produktion und B.Sc.	17417	31	24	7	27	20	7	4	4		13 138,46	
	Fahrzeug- und M.B.Sc.	17418	403	386	17	369	356	13	34	30	4	184 119,02	
	Luft- und Raumf. B.Sc.	17419	498	451	47	440	400	40	58	51	7	362 37,57	
	Mechatronik u. I. B.Sc.	17420	97	84	13	78	68	10	19	16	3	64 51,56	
	Energie und Pro. B.Sc.	17424	174	153	21	149	133	16	25	20	5	112 55,36	
	Maschinenbau & B.Sc.	17425	524	458	66	471	416	55	53	42	11	407 28,75	
	Nukleartechnik B.Sc.	17431	4	3	1	4	3	1				2 100,00	
	Medizintechnik B.Sc.	17903	179	104	75	161	91	70	18	13	5	125 43,20	
	Kerntechnik, AB, Aufbaustud.-zeugnis	92440	1		1	1		1				1 0,00	
	Maschinenwesen, Austausch (mit StuBeitr)	96401	3	2	1				3	2	1	1 200,00	
	Maschinenwesen, Austausch (ohne StuBeitr)	98401	138	99	39	4	3	1	134	96	38	101 36,63	
	Luft- und Raumf, Austausch (ohne StuBeitr)	98419	2	2					2	2		24 -91,67	
Ergebnis		5.422	4.717	705	4.570	4.011	559	852	706	146	4.417	22,75	
Elektro-u. Informationst.	Elektrotechnik, Teilpromotion	05500	3	1	2				3	1	2	3 0,00	
	Elektrotechnik, Promotion	06500	99	86	13	46	40	6	53	46	7	81 22,22	
	Elektrotechnik, Diplom U	11500	333	298	35	244	223	21	89	75	14	520 -35,96	
	Informationstec, Diplom U	11503	27	24	3	20	19	1	7	5	2	47 -42,55	
	Integrated Circ, M.Sc.	16104	34	26	8	1		1	33	26	7	18 88,89	
	Elektrotechnik, M.Sc.	16500	366	320	46	246	228	18	120	92	28	171 114,04	
	Microelectronic, M.Sc.	16505	21	17	4				21	17	4	17 23,53	
	Power Engineer, M.Sc.	16512	52	49	3	3	3		49	46	3	17 205,88	
	Communications, M.Sc.	16520	96	79	17	1		1	95	79	16	86 11,63	
	Syst. d. Inf. u. Mu, M.Sc.	16530	6	6		4	4		2	2		7 -14,29	
	Elektrotechnik, B.Sc.	17500	1.456	1.301	155	1.166	1.067	99	290	234	56	1.503 -3,13	
	Informationstec, B.Sc.	17503	6	5	1	3	3		3	2	1	21 -71,43	
	Praktikum Progr, Kein Abschluss	95079										8 -100,00	
	Elektrotechnik, Austausch (ohne StuBeitr)	98500	94	63	31	2	2		92	61	31	114 -17,54	
	Ergebnis		2.593	2.275	318	1.736	1.589	147	857	686	171	2.613	-0,77
Informatik	Informatik, Teilpromotion	05030	5	3	2				5	3	2	6 -16,67	
	Informatik, Promotion	06030	79	64	15	39	34	5	40	30	10	75 5,33	
	Bioinformatik, Promotion	06042	8	4	4	6	3	3	2	1	1	12 -33,33	
	Informatik, Diplom U	11030	30	30		20	20		10	10		73 -58,90	
	Bioinformatik, Diplom U	11042	12	10	2	12	10	2				24 -50,00	
	Informatik, M.Sc.	16030	566	481	85	314	278	36	252	203	49	386 46,63	
	Computational S, M.Sc.	16041	48	38	10	6	5	1	42	33	9	47 2,13	
	Bioinformatik, M.Sc.	16042	44	28	16	40	25	15	4	3	1	32 37,50	
	Wirtschaftsinfo, M.Sc.	16043	170	147	23	147	133	14	23	14	9	141 20,57	
	Angewan. Informa, M.Sc.	16044	3	3		3	3					4 -25,00	
	Robotics, Cogni, M.Sc.	16141	48	40	8	35	31	4	13	9	4	22 118,18	
	Automotive Soft, M.Sc.	16142	44	39	5	31	28	3	13	11	2	30 46,67	
	Biomedical Comp, M.Sc.	16143	42	25	17	7	3	4	35	22	13	23 82,61	
	Informatik, B.Sc.	17030	823	736	87	694	629	65	129	107	22	632 30,22	
	Informatik: Gam, B.Sc.	17034	172	156	16	160	144	16	12	12		0,00	
	Bioinformatik, B.Sc.	17042	191	122	69	163	108	55	28	14	14	187 2,14	
	Wirtschaftsinfo, B.Sc.	17043	470	386	84	380	331	49	90	55	35	354 32,77	
	Computational S, M.Sc. with Honours	20041	10	8	2	2	2		8	6	2	10 0,00	
	Informatik, ABS, Aufbaustud.-zeugnis	92040	15	7	8	9	5	4	6	2	4	9 66,67	
	Studium2011 Inf, Kein Abschluss	95077										191 -100,00	
	Studium2011 Wir, Kein Abschluss	95078										113 -100,00	
	Informatik, Austausch (mit StuBeitr)	96030	2	2					2	2		0,00	
	Informatik, Austausch (ohne StuBeitr)	98030	26	23	3				26	23	3	34 -23,53	
	Bioinformatik, Austausch (ohne StuBeitr)	98042										2 -100,00	
	Ergebnis		2.808	2.352	456	2.068	1.792	276	740	560	180	2.407	16,66
	Wiss. Zentrum Weihenst.	Biologie, Teilpromotion	05110	1	1					1	1		1 0,00
		Agrarwissenschaft, Teilpromotion	05701										1 -100,00
Landsch. arch. u. Teilpromotion		05746										1 -100,00	
Forstwissenschaft, Teilpromotion		05750	1		1				1		1	0,00	
Biologie, Promotion		06110	72	31	41	51	16	35	21	15	6	66 9,09	
Agrarwissenschaft, Promotion		06701	22	12	10	17	10	7	5	2	3	14 57,14	
Umweltplanung u. Promotion		06713	1		1	1		1				2 -50,00	
Gartenbauwissen, Promotion		06721	1	1		1	1					0,00	
Landnutzung/Agr, Promotion		06722	10	7	3	6	4	2	4	3	1	11 -9,09	
Landsch. arch. u. Promotion		06746	4	1	3	4	1	3				4 0,00	
Forstwissenschaft, Promotion		06750	2	1	1	2	1	1				1 100,00	
Forst- und Holz, Promotion		06751	6	4	2	4	3	1	2	1	1	5 20,00	
Sustainable Res, Promotion		06754	1	1		1	1					1 0,00	
Ökotoxikologie, Promotion		06760	1		1	1		1				1 0,00	
Ernährungswisse, Promotion		06761	32	4	28	22	1	21	10	3	7	21 52,38	
Brauwesen und G, Promotion		06800	11	8	3	8	6	2	3	2	1	7 57,14	
Techn. u. Biotech, Promotion		06830	11	2	9	9	2	7	2		2	18 -38,89	
Molekulare Biot, Promotion		06831	21	4	17	16	3	13	5	1	4	23 -8,70	
Biologie, Diplom U		11110	2	2		2	2					4 -50,00	
Agrarwissenschaft, Diplom U		11701	1		1	1		1				4 -75,00	
Gartenbauwissen, Diplom U		11721	1		1				1		1	3 -66,67	
Landsch. arch. I, Diplom U		11742	3	2	1	3	2	1				3 0,00	
Landsch. arch. II, Diplom U	11744										4 -100,00		
Forstwissenschaft, Diplom U	11750	1		1	1		1				4 -75,00		

Fakultät ↕	Studiengang ↕	SS 2012 Insgesamt (Fälle)	Männer	Frauen	Deutsche	Deutsche männl.	Deutsche weibl.	Ausländer	Ausländer männl.	Ausländer weibl.	SS 2011 Insgesamt (Fälle)	+/- in %		
												%		
Wiss.Zentrum Weihenst.	Brauwesen und G.Diplom U	11800	89	83	6	85	79	6	4	2	134	-33,58		
	Techn.u.Biotech,Diplom U	11830	101	35	66	93	33	60	8	6	150	-32,67		
	Biologie,M.Sc.	16110	182	47	135	165	44	121	17	3	147	23,81		
	Agrarwissensch,M.Sc.	16701	89	32	57	79	31	48	10	1	9	66	34,85	
	Umweltplanung u,M.Sc.	16713	165	61	104	151	56	95	14	5	9	92	79,35	
	Horticultural S,M.Sc.	16719	39	14	25	13	5	8	26	9	17	35	11,43	
	Landnutzung/Agr,M.Sc.	16722	1		1	1		1				2	-50,00	
	Agramanagement,M.Sc.	16724	66	43	23	64	41	23	2	2		33	100,00	
	Landschaftsplan,M.Sc.	16747	6	3	3	6	3	3					0,00	
	Forst- und Holz,M.Sc.	16751	107	71	36	99	65	34	8	6	2	90	18,89	
	Sustainable Res,M.Sc.	16754	137	53	84	51	19	32	86	34	52	108	26,85	
	Ernährungswisse,M.Sc.	16761	59	2	57	55	2	53	4		4	54	9,26	
	Pharmazeutische,M.Sc.	16798	46	25	21	45	25	20	1		1	9	411,11	
	Brauwesen und G.M.Sc.	16800	43	30	13	23	20	3	20	10	10	7	514,29	
	Nachwachsende R,M.Sc.	16804	55	42	13	42	32	10	13	10	3	43	27,91	
	Techn.u.Biotech,M.Sc.	16830	101	37	64	84	32	52	17	5	12	37	172,97	
	Molekulare Biot,M.Sc.	16831	131	53	78	122	50	72	9	3	6	115	13,91	
	Biologie,B.Sc.	17110	179	50	129	171	49	122	8	1	7	179	0,00	
	Agrarwissensch,B.Sc.	17701										1	-100,00	
	Landnutzung/Agr,B.Sc.	17722	18	7	11	16	6	10	2	1	1	90	-80,00	
	Agrar-/Gartenba,B.Sc.	17723	264	143	121	256	138	118	8	5	3	159	66,04	
	Landsch.arch. u.B.Sc.	17746	162	49	113	155	48	107	7	1	6	185	-12,43	
	Forstwiss.u.Res,B.Sc.	17753	314	216	98	311	213	98	3	3		248	26,61	
	Ernährungswisse,B.Sc.	17761	166	11	155	155	11	144	11		11	131	26,72	
	Bioprosesstechn,B.Sc.	17799	271	159	112	257	153	104	14	6	8	216	25,46	
	Brauwesen und G.B.Sc.	17800	300	265	35	273	249	24	27	16	11	257	16,73	
	Techn.u.Biotech,B.Sc.	17830	353	121	232	326	116	210	27	5	22	315	12,06	
	Molekulare Biot,B.Sc.	17831	227	104	123	216	97	119	11	7	4	202	12,38	
	Lebensmitteltec,Diplom FH	51841	1	1		1	1					1	0,00	
	Lebensm.Tech.-B.Diplom FH	51846	1	1		1	1					1	0,00	
	Brau.,Diplombr,Dipl.-Braumst.	53810	155	145	10	143	136	7	12	9	3	162	-4,32	
	studium natural,Orientierung/Zertifikat	94070	27	14	13	27	14	13				16	68,75	
	TUM twoinone Li,Kein Abschluss	95071										116	-100,00	
	Biologie,Austausch (ohne StuBeitr)	98110	9	3	6				9	3	6	6	50,00	
	Agrarwissensch,Austausch (ohne StuBeitr)	98701	5	1	4				5	1	4	8	-37,50	
	Landnutzung/Agr,Austausch (ohne StuBeitr)	98722										1	-100,00	
	Landsch.arch. u,Austausch (ohne StuBeitr)	98746	8	1	7				8	1	7	3	166,67	
	Forstwissensch,Austausch (ohne StuBeitr)	98750	10	8	2				10	8	2	1	900,00	
	Forstwiss.u.Res,Austausch (ohne StuBeitr)	98753	1	1					1	1		5	-80,00	
	Ernährungswisse,Austausch (ohne StuBeitr)	98761	1		1				1		1	1	0,00	
	Brauwesen und G,Austausch (ohne StuBeitr)	98800	5		5				5		5	7	-28,57	
	Techn.u.Biotech,Austausch (ohne StuBeitr)	98830										1	-100,00	
	Molekulare Biot,Austausch (ohne StuBeitr)	98831	1		1				1		1		0,00	
	Ergebnis		4.100	2.012	2.088	3.636	1.822	1.814	464	190	274	3.633	12,85	
	Medizin	Medizin,Teilpromotion	05900	2	2		1	1		1	1	3	-33,33	
		Medizin,Promotion	06900	24	6	18	22	6	16	2		2	32	-25,00
		Med.Life Scienc,Doctor of Phil.(Ph.D.)	07906	74	31	43	36	16	20	38	15	23	73	1,37
		Medizin (Klinis,Staatsexamen)	08902	1.476	555	921	1.382	517	865	94	38	56	1.373	7,50
		Medizin (Vorkli,Austausch (ohne StuBeitr)	98901										8	-100,00
		Medizin (Klinis,Austausch (ohne StuBeitr)	98902	23	7	16	2		2	21	7	14	10	130,00
		Ergebnis		1.599	601	998	1.443	540	903	156	61	95	1.499	6,67
	Sport- u. Gesundheitswissen.	Sportwissensch,Teilpromotion	05291	1	1		1	1					0,00	
		Sportwissensch,Promotion	06291	12	2	10	9	1	8	3	1	2	8	50,00
Sportwissensch,Diplom U		11291	160	119	41	154	113	41	6	6		299	-46,49	
Sport,Dipl.-Berufspäd.		12290	1	1		1	1					2	-50,00	
Sport,B.Ed.(Naturwiss.Bildung)		14290	40	22	18	39	21	18	1	1			0,00	
Sports Engineer,M.Sc.		16288										3	-100,00	
Sportwissensch,M.Sc.		16291	5	4	1	4	4		1		1	14	-64,29	
Bewegung & Gesu,M.Sc.		16295	30	6	24	28	6	22	2		2		0,00	
Diagnostik und,M.Sc.		16296	27	16	11	26	16	10	1		1		0,00	
Wiss.Grundlagen,B.Sc.		17289	578	249	329	556	237	319	22	12	10	388	48,97	
Sportwissensch,B.Sc.		17291	10	6	4	10	6	4				23	-56,52	
Sport,B.Ed.(Berufliche Bildung)		19290	32	13	19	32	13	19				23	39,13	
Sport,LAmt Grundschulen		21290	15	2	13	15	2	13				17	-11,76	
Sport,LAmt Hauptschulen		22290	10	7	3	9	7	2	1		1	12	-16,67	
Sport,LAmt an Realschulen		23290	110	70	40	110	70	40				104	5,77	
Sport,LAmt an Gymnasien		25290	437	242	195	434	241	193	3	1	2	433	0,92	
Sport,LAmt an berufl. Schulen		27290	4	1	3	4	1	3				4	0,00	
Sport,LAmt Hauptsch. Erweiterung		32290	1		1	1		1				1	0,00	
Sport,LAmt Realsch. Erweiterung		33290	4	2	2	4	2	2				2	100,00	
Sport,LAmt Gymn. Erweiterung		34290	6	4	2	6	4	2				7	-14,29	
Sport,LAmt Berufl. Erweiterung		36290										1	-100,00	
Sport,M.Ed.(Berufliche Bildung)		38290	4	1	3	3	1	2	1		1		0,00	
Wiss.Grundlagen,Austausch (ohne StuBeitr)		98289										2	-100,00	
Sportwissensch,Austausch (ohne StuBeitr)		98291	7	4	3	1		1	6	4	2	3	133,33	
Ergebnis			1.494	772	722	1.447	747	700	47	25	22	1.346	11,00	
School of Education		Empirische Bild,Promotion	06978	11	3	8	11	3	8				8	37,50
		Mathematik,Dipl.-Berufspäd.	12010	3	3		3	3					23	-86,96

Fakultät ↕	Studiengang ↕	SS 2012 Insgesamt (Fälle)	Männer	Frauen	Deutsche	Deutsche männl.	Deutsche weibl.	Ausländer	Ausländer männl.	Ausländer weibl.	SS 2011 Insgesamt (Fälle)	+/- in %	
School of Education	Informatik, Dipl.-Berufspäd.	12030	3	3	3	3					3	0,00	
	Physik, Dipl.-Berufspäd.	12051	4	3	1	4	3	1			14	-71,43	
	Chemie, Dipl.-Berufspäd.	12100	5	5		5	5				7	-28,57	
	Sozialkunde, Dipl.-Berufspäd.	12270	12	10	2	12	10	2			17	-29,41	
	Bautechnik, Dipl.-Berufspäd.	12320	17	14	3	17	14	3			34	-50,00	
	Metalltechnik, Dipl.-Berufspäd.	12421	25	24	1	25	24	1			52	-51,92	
	Mechatronik, Dipl.-Berufspäd.	12423	3	3		3	3				5	-40,00	
	Mechatronik, Dipl.-Berufspäd.	12426	1	1		1	1				1	0,00	
	Elektrotechnik, Dipl.-Berufspäd.	12501	8	8		8	8				18	-55,56	
	Informationstec, Dipl.-Berufspäd.	12504	1	1		1	1				2	-50,00	
	Mathematik, B.Ed. (Naturwiss. Bildung)	14016	59	31	28	58	30	28	1	1	16	268,75	
	Mathematik, B.Ed. (Naturwiss. Bildung)	14017	65	38	27	65	38	27			48	35,42	
	Mathematik, B.Ed. (Naturwiss. Bildung)	14018	19	6	13	19	6	13				0,00	
	Informatik, B.Ed. (Naturwiss. Bildung)	14028	19	9	10	19	9	10			9	111,11	
	Informatik, B.Ed. (Naturwiss. Bildung)	14029	1	1		1	1				2	-50,00	
	Informatik, B.Ed. (Naturwiss. Bildung)	14030									7	-100,00	
	Physik, B.Ed. (Naturwiss. Bildung)	14049	1	1		1	1				2	-50,00	
	Physik, B.Ed. (Naturwiss. Bildung)	14054	65	38	27	65	38	27			48	35,42	
	Chemie, B.Ed. (Naturwiss. Bildung)	14100	126	43	83	123	42	81	3	1	2	129	-2,33
	Chemie, B.Ed. (Naturwiss. Bildung)	14108	19	6	13	19	6	13				0,00	
	Biologie, B.Ed. (Naturwiss. Bildung)	14110	126	43	83	123	42	81	3	1	2	129	-2,33
	Mathematik, B.Ed. (Berufliche Bildung)	19010	59	23	36	56	23	33	3		3	50	18,00
	Informatik, B.Ed. (Berufliche Bildung)	19030	3	3		3	3					3	0,00
	Physik, B.Ed. (Berufliche Bildung)	19051	23	20	3	23	20	3			14	64,29	
	Chemie, B.Ed. (Berufliche Bildung)	19100	8	1	7	8	1	7			10	-20,00	
	Chemie, B.Ed. (Berufliche Bildung)	19106	14	2	12	14	2	12			14	0,00	
	Chemie, B.Ed. (Berufliche Bildung)	19107	2	2		2	2				1	100,00	
	Biologie, B.Ed. (Berufliche Bildung)	19110	72	11	61	68	10	58	4	1	3	62	16,13
	Ernährungs-Haus, B.Ed. (Berufliche Bildung)	19190	164	30	134	161	30	131	3		5	128	28,13
	Gesundheit- und, B.Ed. (Berufliche Bildung)	19201	228	23	205	223	23	200	5		5	209	9,09
	Sozialkunde, B.Ed. (Berufliche Bildung)	19270	157	53	104	153	51	102	4	2	2	130	20,77
	Bautechnik, B.Ed. (Berufliche Bildung)	19320	29	22	7	29	22	7				28	3,57
	Metalltechnik, B.Ed. (Berufliche Bildung)	19421	66	53	13	63	51	12	3	2	1	53	24,53
	Mechatronik, B.Ed. (Berufliche Bildung)	19423	4	3	1	4	3	1				5	-20,00
	Mechatronik, B.Ed. (Berufliche Bildung)	19426	7	7		7	7					7	0,00
	Elektrotechnik, B.Ed. (Berufliche Bildung)	19501	40	37	3	39	36	3	1	1		37	8,11
	Informationstec, B.Ed. (Berufliche Bildung)	19504	6	6		6	6					4	50,00
	Agrarwirtschaft, B.Ed. (Berufliche Bildung)	19700	27	12	15	27	12	15				14	92,86
	Arbeitslehre, LAmt Hauptschulen	22260	19	9	10	16	7	9	3	2	1	31	-38,71
	Informatik, LAmt an Realschulen	23030	17	6	11	16	6	10	1		1	19	-10,53
	Hauswirtschafts, LAmt an Realschulen	23180	3		3	3		3				5	-40,00
	Mathematik, LAmt an Gymnasien	25010	23	19	4	23	19	4				62	-62,90
	Informatik, LAmt an Gymnasien	25030	2	2		2	2					4	-50,00
	Physik, LAmt an Gymnasien	25051	5	4	1	5	4	1				10	-50,00
	Chemie, LAmt an Gymnasien	25100	2	1	1	2	1	1					0,00
	Biologie, LAmt an Gymnasien	25110	2	1	1	2	1	1					0,00
	Mathematik, LAmt an berufl. Schulen	27010	4		4	4		4				5	-20,00
	Physik, LAmt an berufl. Schulen	27051	1		1	1		1				1	0,00
	Chemie, LAmt an berufl. Schulen	27100	8	3	5	8	3	5				11	-27,27
	Biologie, LAmt an berufl. Schulen	27110	10	1	9	10	1	9				36	-72,22
	Ernährungs-Haus, LAmt an berufl. Schulen	27190	29	5	24	29	5	24				44	-34,09
	Gesundheit- und, LAmt an berufl. Schulen	27201	34	9	25	34	9	25				77	-55,84
	Sozialkunde, LAmt an berufl. Schulen	27270	16	7	9	16	7	9				31	-48,39
	Metalltechnik, LAmt an berufl. Schulen	27421	1	1		1	1					1	0,00
	Agrarwirtschaft, LAmt an berufl. Schulen	27700	11	7	4	11	7	4				16	-31,25
	Wissenschafts-, M.A.	29169	8	6	2	7	5	2	1	1			0,00
	Arbeitslehre, LAmt Hauptsch. Erweiterung	32260	1	1		1	1					1	0,00
	Informatik, LAmt Realsch. Erweiterung	33030										1	-100,00
	Hauswirtschafts, LAmt Realsch. Erweiterun	33180	1		1	1		1				1	0,00
	Informatik, LAmt Gymn. Erweiterung	34030	5	4	1	5	4	1				4	25,00
	Biologie, LAmt Gymn. Erweiterung	34110	1	1		1	1					1	0,00
	Mathematik, LAmt Beruf. Erweiterung	36010	2	2		2	2					2	0,00
	Physik, LAmt Beruf. Erweiterung	36051	1	1		1	1					1	0,00
	Gesundheit- und, LAmt Beruf. Erweiterung	36201										1	-100,00
	Sozialkunde, LAmt Beruf. Erweiterung	36270	2		2	2		2				2	0,00
	Mathematik, M.Ed. (Naturwiss. Bildung)	37016	1	1		1	1						0,00
	Mathematik, M.Ed. (Naturwiss. Bildung)	37017	9	4	5	9	4	5					0,00
	Informatik, M.Ed. (Naturwiss. Bildung)	37028	1	1		1	1						0,00
	Physik, M.Ed. (Naturwiss. Bildung)	37054	9	4	5	9	4	5					0,00
	Chemie, M.Ed. (Naturwiss. Bildung)	37100	65	14	51	65	14	51				36	80,56
	Biologie, M.Ed. (Naturwiss. Bildung)	37110	65	14	51	65	14	51				36	80,56
	Mathematik, M.Ed. (Berufliche Bildung)	38010	9	6	3	9	6	3					0,00
	Physik, M.Ed. (Berufliche Bildung)	38051	1	1		1	1						0,00
	Chemie, M.Ed. (Berufliche Bildung)	38100	1	1		1	1						0,00
	Chemie, M.Ed. (Berufliche Bildung)	38106	3		3	3		3					0,00
	Biologie, M.Ed. (Berufliche Bildung)	38110	7	1	6	7	1	6					0,00
	Ernährungs-Haus, M.Ed. (Berufliche Bildung)	38190	21	5	16	20	5	15	1		1		0,00
	Gesundheit- und, M.Ed. (Berufliche Bildung)	38201	33	5	28	33	5	28					0,00

Fakultät ↕	Studiengang ↕	SS 2012 Insgesamt (Fälle)	Männer	Frauen	Deutsche	Deutsche männl.	Deutsche weibl.	Ausländer	Ausländer männl.	Ausländer weibl.	SS 2011 Insgesamt (Fälle)	+/- in %	
												%	
School of Education	Sozialkunde, M.Ed. (Berufliche Bildung)	38270	19	5	14	19	5	14				0,00	
	Bautechnik, M.Ed. (Berufliche Bildung)	38320	6	4	2	6	4	2				0,00	
	Metalltechnik, M.Ed. (Berufliche Bildung)	38421	9	9		9	9					0,00	
	Mechatronik, M.Ed. (Berufliche Bildung)	38423	1	1		1	1					0,00	
	Mechatronik, M.Ed. (Berufliche Bildung)	38426	1	1		1	1					0,00	
	Elektrotechnik, M.Ed. (Berufliche Bildung)	38501	5	3	2	5	3	2				0,00	
	Agrarwirtschaft, M.Ed. (Berufliche Bildung)	38700	2	1	1	2	1	1				0,00	
	Mathematik, Kein Abschluss	95010										53	-100,00
	Informatik, Kein Abschluss	95030										3	-100,00
	Physik, Kein Abschluss	95049										21	-100,00
	Chemie, Kein Abschluss	95100										35	-100,00
	Biologie, Kein Abschluss	95110										30	-100,00
	Sport, Kein Abschluss	95290										24	-100,00
	Ergebnis		1.978	773	1.205	1.942	761	1.181	36	12	24	1.948	1,54
Munich School of Engineering	Industrielle BI, M.Sc.	16413	30	18	12	28	16	12	2	2		17	76,47
	Ingenieurwissen, B.Sc.	17411	236	184	52	224	174	50	12	10	2	106	122,64
	Ergebnis		266	202	64	252	190	62	14	12	2	123	116,28

Fakultät	Studiengang		SS 2012 Insgesamt (Fälle)	1.FS	2.FS	3.FS	4.FS	5.FS	6.FS	7.FS	8.FS	9.FS	10.FS	11.FS	12.FS	13.FS	14.FS	>14 FS	
Maschinenwesen	Produktion und, B.Sc.	17417	31		7		8	2	7	1	6								
	Produktion und, Diplom U	11417	4										3		1				
	Produktion und, M.Sc.	16417	7	4		1	1		1										
	Ergebnis		5.422	354	1.854	164	657	119	488	24	281	8	718	18	482	13	139	103	
Elektro-u. Informati.onst.	Communications, M.Sc.	16520	96		54		40		2										
	Elektrotechnik, Austausch (ohne StuBeitr)	98500	94	54	37	1	2												
	Elektrotechnik, B.Sc.	17500	1.456	1	435	147	322	2	276	1	159		77	3	27	1	4	1	
	Elektrotechnik, Diplom U	11500	333									1	224	3	85	2	14	4	
	Elektrotechnik, M.Sc.	16500	366	122	141	35	46	5	12	1	2		1		1				
	Elektrotechnik, Promotion	06500	99	21	20	18	17	10	13										
	Elektrotechnik, Teilpromotion	05500	3		2		1												
	Informationstec, B.Sc.	17503	6											3		2			1
	Informationstec, Diplom U	11503	27											15		8		2	2
	Integrated Circ, M.Sc.	16104	34		18		15		1										
	Microelectronic, M.Sc.	16505	21		10		8	3											
	Power Engineeri, M.Sc.	16512	52		36		16												
	Syst.d.Inf.u.Mu, M.Sc.	16530	6				3	2	1										
Ergebnis		2.593	198	753	201	470	22	305	2	161	1	320	6	123	3	20	8		
Informatik	Angewan. Informa, M.Sc.	16044	3							1			1					1	
	Automotive Soft, M.Sc.	16142	44	10	15		12	3	4										
	Bioinformatik, B.Sc.	17042	191		38	29	45		28		35		15		1				
	Bioinformatik, Diplom U	11042	12										1		5		2	4	
	Bioinformatik, M.Sc.	16042	44	2	14	7	9	5	2	4	1								
	Bioinformatik, Promotion	06042	8			2	2	2	2										
	Biomedical Comp, M.Sc.	16143	42		25		12		5										
	Computational S, M.Sc.	16041	48		20	1	23		2	1	1								
	Computational S, M.Sc. with Honours	20041	10		5		5												
	Informatik, ABS, Aufbaustud.-zeugnis	92040	15		10		4		1										
	Informatik, Austausch (ohne StuBeitr)	98030	26	7	19														
	Informatik, Austausch (mit StuBeitr)	96030	2	1	1														
	Informatik, B.Sc.	17030	823		394	7	171	6	145	5	59	2	17		10	2	5		
	Informatik, Diplom U	11030	30															1	29
	Informatik, M.Sc.	16030	566	113	168	68	115	55	36	6	1	1	1	1	2				
	Informatik, Promotion	06030	79	14	15	16	11	12	11										
	Informatik, Teilpromotion	05030	5		2		1	2											
	Informatik: Gam, B.Sc.	17034	172		169	2	1												
	Robotics, Cogni, M.Sc.	16141	48		28	2	13	1	4										
	Wirtschaftsinfo, B.Sc.	17043	470		222	2	112		78	5	36	4	7	1	3				
	Wirtschaftsinfo, M.Sc.	16043	170	34	48	25	33	18	10	1				1					
Ergebnis		2.808	181	1.193	161	569	104	328	23	133	7	42	4	19	2	8	34		
Wiss.Zentrum Weiherst.	Agrar-/Gartenba, B.Sc.	17723	264		112		86	1	65										
	Agrarmanagement, M.Sc.	16724	66	14	26	3	20	2	1										
	Agrarwissenscha, Austausch (ohne StuBeitr)	98701	5	3	2														
	Agrarwissenscha, Diplom U	11701	1															1	
	Agrarwissenscha, M.Sc.	16701	89	8	41	11	19	4	5		1								
	Agrarwissenscha, Promotion	06701	22	2	7	3	3	5	2										
	Biologie, Austausch (ohne StuBeitr)	98110	9	3	5		1												
	Biologie, B.Sc.	17110	179		73		53		39		14								
	Biologie, Diplom U	11110	2																2
	Biologie, M.Sc.	16110	182	17	70	8	68	6	13										
	Biologie, Promotion	06110	72	5	14	14	12	16	11										
	Biologie, Teilpromotion	05110	1		1														
	Bioprozesstechn, B.Sc.	17799	271		109	1	58		48		52		3						
	Brauw., Diplomb, Dipl.-Braumst.	53810	155		27	2	49		34		25		11		3		1	3	
	Brauwesen und G, Austausch (ohne StuBeitr)	98800	5	3	2														
	Brauwesen und G, B.Sc.	17800	300		108	1	53		56	1	55		17		4		4	1	
	Brauwesen und G, Diplom U	11800	89										37		31		8	13	
	Brauwesen und G, M.Sc.	16800	43	14	24	1	4												
	Brauwesen und G, Promotion	06800	11	2	2	3	4												
	Ernährungswisse, Austausch (ohne StuBeitr)	98761	1		1														
	Ernährungswisse, B.Sc.	17761	166		87		49		28		2								
	Ernährungswisse, M.Sc.	16761	59		36		18		5										
	Ernährungswisse, Promotion	06761	32	9	5	10	2	3	3										
	Forst- und Holz, M.Sc.	16751	107		44	2	37		24										
	Forst- und Holz, Promotion	06751	6	2	3			1											
	Forstwiss.u.Res, Austausch (ohne StuBeitr)	98753	1						1										
	Forstwiss.u.Res, B.Sc.	17753	314		130	1	73	1	71	1	36		1						
	Forstwissenscha, Austausch (ohne StuBeitr)	98750	10	2	8														
	Forstwissenscha, Diplom U	11750	1																1
	Forstwissenscha, Promotion	06750	2			2													
	Forstwissenscha, Teilpromotion	05750	1		1														
	Gartenbauwissen, Diplom U	11721	1																1
	Gartenbauwissen, Promotion	06721	1			1													
Horticultural S, M.Sc.	16719	39	19	8	5	4		3											
Landnutzung/Agr, B.Sc.	17722	18				2					12		2		1		1		

Fakultät	Studiengang	SS 2012 Insgesamt (Fälle)	1.FS	2.FS	3.FS	4.FS	5.FS	6.FS	7.FS	8.FS	9.FS	10.FS	11.FS	12.FS	13.FS	14.FS	>14 FS		
Wiss.Zentrum Weihenst.	Landnutzung/Agr,M.Sc.	16722	1			1													
	Landnutzung/Agr,Promotion	06722	10			1	3	4	2										
	Landsch.arch. u.Austausch (ohne StuBeitr	98746	8	2	6														
	Landsch.arch. u.B.Sc.	17746	162		48		40	1	8		43		20		2				
	Landsch.arch. I.Diplom U	11742	3														3		
	Landsch.arch. u.Promotion	06746	4			2	1		1										
	Landschaftsplan,M.Sc.	16747	6		6														
	Lebensm.Tech.-B.Diplom FH	51846	1															1	
	Lebensmitteltec,Diplom FH	51841	1															1	
	Molekulare Biot,Austausch (ohne StuBeitr	98831	1		1														
	Molekulare Biot,B.Sc.	17831	227		108	1	65	1	44		8								
	Molekulare Biot,M.Sc.	16831	131	12	63	2	49	2	3										
	Molekulare Biot,Promotion	06831	21	3	4	6	4	1	3										
	Nachwachsende R,M.Sc.	16804	55	14	26		14		1										
	Pharmazeutische,M.Sc.	16798	46	10	28	7	1												
	Sustainable Res,M.Sc.	16754	137	1	73	3	40	2	14	3	1								
	Sustainable Res,Promotion	06754	1			1													
	Techn.u.Biotech,B.Sc.	17830	353		121		75	1	66		62	1	17		6		4		
	Techn.u.Biotech,Diplom U	11830	101							1		1	59		28		9	3	
	Techn.u.Biotech,M.Sc.	16830	101	33	41	8	16		2						1				
	Techn.u.Biotech,Promotion	06830	11			3	2	3	3										
	Umweltplanung u.M.Sc.	16713	165	33	61	19	23	7	16	1	3	1		1					
	Umweltplanung u.Promotion	06713	1				1												
	studium natural,Orientierung/Zertifikat	94070	27		27														
	Ökotrophologie,Promotion	06760	1			1													
	Ergebnis		4.100	211	1.559	122	950	61	572	7	314	3	167	1	76		27	30	
	Medizin	Med.Life Scienc,Doctor of Phil.(Ph.D.)	07906	74	13	10	11	7	13	11	7	1			1				
		Medizin (Klinis,Austausch (ohne StuBeitr	98902	23	4	19													
		Medizin (Klinis,Staatsexamen	08902	1.476	98	263	79	223	62	247	77	251	74	63	10	6	6	6	11
		Medizin,Promotion	06900	24	3	4	4	6	4	3									
		Medizin,Teilpromotion	05900	2				1	1										
		Ergebnis		1.599	118	296	94	237	80	261	84	252	74	63	11	6	6	6	11
	Sport- u. Gesundheitswissen.	Bewegung & Gesu,M.Sc.	16295	30		30													
Diagnostik und,M.Sc.		16296	27		27														
Sport,Dipl.-Berufspäd.		12290	1									1							
Sport,LAmt Realsch. Erweiterung		33290	4	2	1							1							
Sport,LAmt Grundschulen		21290	15		3		7		2		2			1					
Sport,LAmt Gymn. Erweiterung		34290	6	1	1		3										1		
Sport,LAmt Hauptsch. Erweiterung		32290	1											1					
Sport,LAmt Hauptschulen		22290	10		3		2				5								
Sport,LAmt an Gymnasien		25290	437		88	1	67		93	1	92	7	52	2	26	1	4	3	
Sport,LAmt an Realschulen		23290	110		26		19	2	25	1	27	1	5	1	3				
Sport,LAmt an berufl. Schulen		27290	4									2	1	1					
Sportwissenscha,Austausch (ohne StuBeitr		98291	7	2	5														
Sportwissenscha,B.Sc.		17291	10								1		6		1		1	1	
Sportwissenscha,Diplom U		11291	160							1	1	3	107	5	29	1	6	7	
Sportwissenscha,M.Sc.		16291	5				2	1	1	1									
Sportwissenscha,Promotion		06291	12	2	2	3	2		3										
Sportwissenscha,Teilpromotion		05291	1		1														
Wiss.Grundlagen,B.Sc.		17289	578		269	2	185		101		21								
Sport,B.Ed.(Berufliche Bildung)		19290	32		12		11		6		3								
Sport,B.Ed.(Naturwiss.Bildung)		14290	40		17		23												
Sport,M.Ed.(Berufliche Bildung)		38290	4	2	2														
Ergebnis			1.494	9	487	6	321	3	231	4	152	11	174	9	62	2	12	11	
School of Education		Agrarwirtschaft,B.Ed.(Berufliche Bildung)	19700	27		15		6		3	1	2							
	Agrarwirtschaft,LAmt an berufl. Schulen	27700	11					1				7		2		1			
	Agrarwirtschaft,M.Ed.(Berufliche Bildung)	38700	2	2															
	Arbeitslehre,LAmt Hauptsch. Erweiterung	32260	1						1										
	Arbeitslehre,LAmt Hauptschulen	22260	19				2		6		4	1	4			2			
	Bautechnik,B.Ed.(Berufliche Bildung)	19320	29		7		10	1	7		4								
	Bautechnik,Dipl.-Berufspäd.	12320	17									1	9	2	4		1		
	Bautechnik,M.Ed.(Berufliche Bildung)	38320	6	5	1														
	Biologie,B.Ed.(Berufliche Bildung)	19110	72		40	1	18		9		4								
	Biologie,B.Ed.(Naturwiss.Bildung)	14110	126		43	1	29	10	21	1	16	3	2						
	Biologie,LAmt Gymn. Erweiterung	34110	1					1											
	Biologie,LAmt an Gymnasien	25110	2											1	1				
	Biologie,LAmt an berufl. Schulen	27110	10										9	1					
	Biologie,M.Ed.(Berufliche Bildung)	38110	7	4	3														
	Biologie,M.Ed.(Naturwiss.Bildung)	37110	65	8	30	2	21		4										
	Chemie,B.Ed.(Berufliche Bildung)	19100	8		3		3		2										
	Chemie,B.Ed.(Berufliche Bildung)	19106	14		4		2		8										
	Chemie,B.Ed.(Berufliche Bildung)	19107	2		1		1												
	Chemie,B.Ed.(Naturwiss.Bildung)	14100	126		43	1	29	10	21	1	16	3	2						
	Chemie,B.Ed.(Naturwiss.Bildung)	14108	19		18		1												
	Chemie,Dipl.-Berufspäd.	12100	5										3		1	1			

TUM Tabelle 10: Bildungs- und ausländischer nach Studiengängen

Fakultät	Studiengang	Geschlecht	SS 2012 Insgesamt (Fälle)			Bildungsinländer			Bildungsausländer			
			weiblich	männlich	Gesamtergebnis	weiblich	männlich	Gesamtergebnis	weiblich	männlich	Gesamtergebnis	
Mathematik	Finanz- und Wir.,Diplom U	11025	9	19	28				2	1	3	
	Finanz- und Wir.,Promotion	06025		1	1							
	Math.Finance a.,M.Sc.	16024	44	66	110	4	4	8	10	6	16	
	Mathem.in Opera,M.Sc.	16026	10	29	39		2	2		2	2	
	Mathematics i.S.M.Sc.	16023	12	24	36				2	2	4	
	Mathematics in,M.Sc.	16021	12	8	20				1		1	
	Mathematik Elit,B.Sc.	17009	3	8	11				1		1	
	Mathematik, Nf.,Diplom U	11011	6	7	13					1	1	
	Mathematik, Nf.,Diplom U	11012	2	8	10		1	1		1	1	
	Mathematik, Nf.,Diplom U	11015		1	1							
	Mathematik, Nf.,Diplom U	11013	5	12	17		1	1	1	1	2	
	Mathematik, Nf.,Diplom U	11014	1	3	4		1	1				
	Mathematik, Son,Diplom U	11019		1	1							
	Mathematik,Austausch (ohne StuBeitr)	98010	6	16	22				6	16	22	
	Mathematik,B.Sc.	17010	155	445	600	10	20	30	7	11	18	
	Mathematik,Diplom U	11010	1	4	5							
	Mathematik,M.Sc.	16010	25	60	85		2	2	1	4	5	
	Mathematik,M.Sc. with Honours	20010	1	5	6							
	Mathematik,Promotion	06010	17	32	49	4		4	3	4	7	
	Technomathemati,Diplom U	11020	1	11	12							
	TopMath Promoti,TopMath Promotion	04027	4	25	29					1	1	
	Physik	Applied and Eng,M.Sc.	16057	11	57	68		2	2	9	21	30
Biophysik,M.Sc.		16058	7	18	25				1	3	4	
Engineering Phy,M.Sc.		16053	2	2	4				2	1	3	
Kern-, Teilchen,M.Sc.		16056	6	28	34		2	2				
Physik der Kond,M.Sc.		16059	4	43	47					1	1	
Physik,Austausch (ohne StuBeitr)		98051	9	23	32				9	22	31	
Physik,B.Sc.		17051	78	554	632	2	14	16	6	22	28	
Physik,Diplom U		11051	29	236	265	1	7	8		9	9	
Physik,Promotion		06051	27	92	119	2	3	5	6	8	14	
Chemie		Advanced Materil,M.Sc.	16103	10	22	32				9	15	24
		Biochemie,B.Sc.	17105	86	79	165	2	2	4	6	3	9
		Biochemie,M.Sc.	16105	47	34	81	3	1	4	1		1
	Biochemie,Promotion	06105	3	3	6							
	Chemie,Austausch (mit StuBeitr)	96100	1		1							
	Chemie,Austausch (ohne StuBeitr)	98100	16	14	30				16	14	30	
	Chemie,B.Sc.	17100	105	246	351	4	7	11	4	14	18	
	Chemie,Diplom U	11100		2	2							
	Chemie,M.Sc.	16100	61	115	176	1	3	4	4	3	7	
	Chemie,Promotion	06100	61	90	151	2	6	8	13	22	35	
	Chemie,Teilpromotion	05100	2		2				2		2	
	Chemie-Ingenieur,B.Sc.	17415	65	201	266	2	8	10	5	5	10	
	Chemie-Ingenieur,Diplom U	11415	1	6	7				1		1	
	Chemie-Ingenieur,M.Sc.	16415	21	70	91	2	4	6	2	4	6	
	Chemie-Ingenieur,Promotion	06415		1	1							
	Industrial Chem,M.Sc.	16101	21	15	36	2		2	19	14	33	
	Lebensmittelche,Promotion	06160	14	3	17				1		1	
	Lebensmittelche,Staatsexamen	08160	158	58	216	5	2	7	6	1	7	
Wirtschaftswissensch.	Arbeits- und Wi,Diplom U	11250		1	1							
	Arbeits- und Wi,Promotion	06250	2	1	3							
	Business Admin.,Master of Business Ad.	18254	3	1	4				1		1	
	Communicate, MB,Master of Business Ad.	18045	13	40	53				2	6	8	
	Consumer Affair,M.Sc.	16767	82	28	110	2		2	48	21	69	
	Consumer Scienc,Promotion	06766	1		1							
	Geographie,Promotion	06230		1	1							
	ManInnovatLeade,Master of Business Ad.	18047	9	32	41				2	4	6	
	Techn.-u.Manage,Austausch (ohne StuBeitr)	98256	44	32	76				42	32	74	
	Techn.-u.Manage,B.Sc.	17256	504	1.340	1.844	23	32	55	25	33	58	
	Techn.-u.Manage,Diplom U	11256	85	174	259	4	3	7	16	5	21	
	Techn.-u.Manage,M.Sc.	16256	66	145	211	1	2	3	5	5	10	
	Techn.-u.Manage,Promotion	06256	14	15	29	4	1	5		3	3	
	Wirtschaft mit,M.Sc.	16257	11	12	23				1		1	
	Wirtschaftsinge,M.Sc.	16253	21	73	94	1	1	2	8	11	19	
	Bauing.-u.Vermessungsw.	Bauingenieurwes,Austausch (mit StuBeitr)	96310	1	2	3				1	2	3
Bauingenieurwes,Austausch (ohne StuBeitr)		98310	21	33	54		1	1	20	31	51	
Bauingenieurwes,B.Sc.		17310	196	531	727	6	15	21	15	50	65	
Bauingenieurwes,Diplom U		11310	2	9	11		2	2	2	4	6	
Bauingenieurwes,M.Sc.		16310	77	218	295	1	6	7	15	46	61	
Bauingenieurwes,Promotion		06310	13	46	59		3	3	9	20	29	
Bauingenieurwes,Teilpromotion		05310	1		1				1		1	
Baustoffe, Bauc,M.Sc.		16316	9	10	19		1	1	2	2	4	


Fakultät	Studiengang	Geschlecht	SS 2012 Insgesamt (Fälle)			Bildungsinländer			Bildungsausländer		
			weiblich	männlich	Gesamtergebnis	weiblich	männlich	Gesamtergebnis	weiblich	männlich	Gesamtergebnis
Bauing.-u.Vermessungsw.	Bodenordnung un,B.Sc.	17317	14	16	30	1	1	2			
	Cartography,M.Sc.	16134	5	7	12				4	7	11
	Computational M,M.Sc.	16331	6	59	65		1	1	5	51	56
	Energieeffizien,M.Sc.	16318	20	15	35	3		3	9	6	15
	ESPACE,M.Sc.	16046	11	20	31		1	1	8	17	25
	ESPACE,Promotion	06046	1		1				1		1
	Geodäsie und Ge,B.Sc.	17332	33	86	119		7	7		3	3
	Geodäsie und Ge,Diplom U	11332		1	1						
	Geodäsie und Ge,M.Sc.	16332	16	39	55		3	3	2	3	5
	Geodäsie und Ge,Promotion	06332		2	2						
	Geodäsie und Ge,Teilpromotion	05332	1		1				1		1
	Geologie,Diplom U	11130		2	2						
	Geologie,Promotion	06130	2	1	3						
	Geowissenschaft,B.Sc.	17139	119	235	354	4	3	7	5	1	6
	Ingenieur-und H,M.Sc.	16311	13	36	49				1	2	3
	Land Management,M.Sc.	16333	5	7	12				5	7	12
	Land Management,Promotion	06333		1	1					1	1
	Transport and L,M.Sc.	16314	14	33	47	1		1	13	29	42
	Transportation,M.Sc.	16313	18	39	57	1	1	2	16	36	52
	Umweltingenieur,B.Sc.	17457	222	355	577	11	9	20	4	10	14
Umweltingenieur,M.Sc.	16457	55	86	141				18	9	27	
Vermessungswese,Diplom U	11330		1	1							
Architektur	Adv. Constructi,M.Sc.	16352	6	13	19				6	12	18
	Architektur,Austausch (ohne StuBeitr)	98350	74	63	137				72	61	133
	Architektur,B.A.	30350	208	157	365	13	8	21	23	22	45
	Architektur,Diplom U	11350	254	151	405	6	5	11	62	25	87
	Architektur,M.A.	29350	18	13	31		1	1	6	4	10
	Architektur,Promotion	06350	4	3	7				3	3	6
	Architektur,Teilpromotion	05350	2		2				2		2
	ClimaDesign,M.Sc.	16351	14	14	28	2		2	5	7	12
	Industrial Desi,M.Sc.	16099	16	16	32	1	1	2	3	1	4
	Landschaftsarch,Austausch (ohne StuBeitr)	98712	1	1	2				1	1	2
	Landschaftsarch,M.A.	29712	24	11	35	1		1	10	3	13
	Restaur.,Kunstt,B.A.	30340	37	6	43	1	1	2			
	Restaur.,Kunstt,Diplom U	11340	11	1	12						
	Urbanistik - La,M.Sc.	16319	3	4	7				1		1
Maschinenwesen	Aerospace Engin,M.Sc.	16427	4	36	40		1	1	4	35	39
	Energie und Pro,B.Sc.	17424	21	153	174	1	3	4	4	17	21
	Energie und Pro,Diplom U	11424	5	41	46		1	1	1	5	6
	Energie und Pro,M.Sc.	16424	20	83	103	4	3	7	4	8	12
	Entwicklung und,B.Sc.	17416	11	64	75				1	2	3
	Entwicklung und,Diplom U	11416	1	31	32						
	Entwicklung und,M.Sc.	16416	2	12	14				1		1
	Fahrzeug- und M,B.Sc.	17418	17	386	403	3	10	13	1	20	21
	Fahrzeug- und M,Diplom U	11418	6	137	143		5	5		13	13
	Fahrzeug- und M,M.Sc.	16418	6	86	92		1	1	3	30	33
	Ingenieurwissen,B.Sc.	17410	12	52	64				2	15	17
	Kerntechnik, AB,Aufbaustud.-zeugnis	92440	1		1						
	Luft- und Raumf,Austausch (ohne StuBeitr)	98419		2	2					2	2
	Luft- und Raumf,B.Sc.	17419	47	451	498	3	12	15	4	39	43
	Luft- und Raumf,Diplom U	11419	18	268	286		9	9	2	36	38
	Luft- und Raumf,M.Sc.	16419	10	102	112	1	1	2	5	15	20
	Luft- und Raumf,Promotion	06419		8	8					1	1
	Maschinenbau & B.Sc.	17425	66	458	524	4	14	18	7	28	35
	Maschinenbau & Diplom U	11425	19	163	182		4	4	1	7	8
	Maschinenbau & M.Sc.	16425	11	90	101		1	1	2	18	20
	Maschinenwesen,Austausch (mit StuBeitr)	96401	1	2	3				1	2	3
	Maschinenwesen,Austausch (ohne StuBeitr)	98401	39	99	138		1	1	38	95	133
	Maschinenwesen,B.Sc.	17401	100	696	796	4	14	18	10	43	53
	Maschinenwesen,Diplom U	11407		1	1						
	Maschinenwesen,Diplom U	11409		1	1						
	Maschinenwesen,Diplom U	11401	95	620	715	1	12	13	3	45	48
	Maschinenwesen,M.Sc.	16401	56	223	279	1	5	6	12	41	53
	Maschinenwesen,Promotion	06401	14	118	132	1	5	6	2	30	32
	Maschinenwesen,Teilpromotion	05401	1	1	2				1	1	2
	Mechatronik u.I,B.Sc.	17420	13	84	97		2	2	3	14	17
	Mechatronik u.I,Diplom U	11420		46	46					4	4
	Mechatronik u.I,M.Sc.	16420	6	20	26				4	7	11
Medizintechnik,B.Sc.	17903	75	104	179	2	3	5	3	10	13	
Medizintechnik,M.Sc.	16903	17	38	55		1	1	1	6	7	
Nukleartechnik,B.Sc.	17431	1	3	4							
Nukleartechnik,M.Sc.	16431	1	5	6				1	3	4	


Fakultät	Studiengang	Geschlecht	SS 2012 Insgesamt (Fälle)			Bildungsinländer			Bildungsausländer		
			weiblich	männlich	Gesamtergebnis	weiblich	männlich	Gesamtergebnis	weiblich	männlich	Gesamtergebnis
Maschinenwesen	Produktion und,B.Sc.	17417	7	24	31		2	2		2	2
	Produktion und,Diplom U	11417	1	3	4					1	1
	Produktion und,M.Sc.	16417	1	6	7					1	1
Elektro-u.Informatiunst.	Communications,M.Sc.	16520	17	79	96				16	79	95
	Elektrotechnik,Austausch (ohne StuBeitr)	98500	31	63	94	1		1	30	61	91
	Elektrotechnik,B.Sc.	17500	155	1.301	1.456	13	70	83	43	164	207
	Elektrotechnik,Diplom U	11500	35	298	333	2	12	14	12	63	75
	Elektrotechnik,M.Sc.	16500	46	320	366	1	13	14	27	79	106
	Elektrotechnik,Promotion	06500	13	86	99		8	8	7	38	45
	Elektrotechnik,Teilpromotion	05500	2	1	3				2	1	3
	Informationsec,B.Sc.	17503	1	5	6				1	2	3
	Informationsec,Diplom U	11503	3	24	27	1	1	2	1	4	5
	Integrated Circ,M.Sc.	16104	8	26	34				7	26	33
	Microelectronic,M.Sc.	16505	4	17	21				4	17	21
	Power Engineeri,M.Sc.	16512	3	49	52		1	1	3	45	48
	Syst.d.Inf.u.Mu,M.Sc.	16530		6	6					2	2
Informatik	Angewan.Informa,M.Sc.	16044		3	3						
	Automotive Soft,M.Sc.	16142	5	39	44		1	1	2	10	12
	Bioinformatik,B.Sc.	17042	69	122	191	4	6	10	10	8	18
	Bioinformatik,Diplom U	11042	2	10	12						
	Bioinformatik,M.Sc.	16042	16	28	44		1	1	1	2	3
	Bioinformatik,Promotion	06042	4	4	8	1		1		1	1
	Biomedical Comp,M.Sc.	16143	17	25	42		1	1	13	21	34
	Computational S,M.Sc.	16041	10	38	48					9	33
	Computational S,M.Sc. with Honours	20041	2	8	10					2	6
	Informatik, ABS,Aufbaustud.-zeugnis	92040	8	7	15					4	2
	Informatik,Austausch (mit StuBeitr)	96030		2	2					2	2
	Informatik,Austausch (ohne StuBeitr)	98030	3	23	26					3	23
	Informatik,B.Sc.	17030	87	736	823	5	34	39	17	73	90
	Informatik,Diplom U	11030		30	30		1	1		9	9
	Informatik,M.Sc.	16030	85	481	566	1	11	12	48	192	240
	Informatik,Promotion	06030	15	64	79	1	3	4	9	27	36
	Informatik,Teilpromotion	05030	2	3	5	1	1	2	1	2	3
	Informatik: Gam,B.Sc.	17034	16	156	172		7	7		5	5
	Robotics, Cogni,M.Sc.	16141	8	40	48		1	1	4	8	12
	Wirtschaftsinfo,B.Sc.	17043	84	386	470	10	18	28	25	37	62
	Wirtschaftsinfo,M.Sc.	16043	23	147	170	1	4	5	8	10	18
Wiss.Zentrum Weihenst.	Agrar-/Gartenba,B.Sc.	17723	121	143	264	2	1	3	1	4	5
	Agrarmanagement,M.Sc.	16724	23	43	66		1	1		1	1
	Agrarwissenscha,Austausch (ohne StuBeitr)	98701	4	1	5				4	1	5
	Agrarwissenscha,Diplom U	11701	1		1						
	Agrarwissenscha,M.Sc.	16701	57	32	89				9	1	10
	Agrarwissenscha,Promotion	06701	10	12	22				3	2	5
	Biologie,Austausch (ohne StuBeitr)	98110	6	3	9				6	3	9
	Biologie,B.Sc.	17110	129	50	179	3	1	4	4		4
	Biologie,Diplom U	11110		2	2						
	Biologie,M.Sc.	16110	135	47	182	7		7	7	3	10
	Biologie,Promotion	06110	41	31	72	1	5	6	5	10	15
	Biologie,Teilpromotion	05110		1	1					1	1
	Bioproszesstechn,B.Sc.	17799	112	159	271	7	5	12	1	1	2
	Brau.,Diplombr,Dipl.-Braumst.	53810	10	145	155	1	1	2	2	8	10
	Brauwesen und G,Austausch (ohne StuBeitr)	98800	5		5				5		5
	Brauwesen und G,B.Sc.	17800	35	265	300	1	2	3	10	14	24
	Brauwesen und G,Diplom U	11800	6	83	89		1	1		3	3
	Brauwesen und G,M.Sc.	16800	13	30	43	1		1	9	10	19
	Brauwesen und G,Promotion	06800	3	8	11				1	2	3
	Ernährungswisse,Austausch (ohne StuBeitr)	98761	1		1				1		1
	Ernährungswisse,B.Sc.	17761	155	11	166	7		7	4		4
	Ernährungswisse,M.Sc.	16761	57	2	59				4		4
	Ernährungswisse,Promotion	06761	28	4	32	1	1	2	6	2	8
	Forst- und Holz,M.Sc.	16751	36	71	107	1	1	2	1	5	6
	Forst- und Holz,Promotion	06751	2	4	6				1	1	2
	Forstwiss.u.Res,Austausch (ohne StuBeitr)	98753		1	1					1	1
	Forstwiss.u.Res,B.Sc.	17753	98	216	314					3	3
	Forstwissenscha,Austausch (ohne StuBeitr)	98750	2	8	10				2	8	10
	Forstwissenscha,Diplom U	11750	1		1						
	Forstwissenscha,Promotion	06750	1	1	2						
	Forstwissenscha,Teilpromotion	05750	1		1				1		1
Gartenbauwissen,Diplom U	11721	1		1				1		1	
Gartenbauwissen,Promotion	06721		1	1							
Horticultural S,M.Sc.	16719	25	14	39				17	9	26	
Landnutzung/Agr,B.Sc.	17722	11	7	18				1	1	2	


Fakultät	Studiengang	Geschlecht	SS 2012 Insgesamt (Fälle)			Bildungsinländer			Bildungsausländer		
			weiblich	männlich	Gesamtergebnis	weiblich	männlich	Gesamtergebnis	weiblich	männlich	Gesamtergebnis
Wiss.Zentrum Weihenst.	Landnutzung/Agr,M.Sc.	16722	1		1						
	Landnutzung/Agr,Promotion	06722	3	7	10	1	1	2		2	2
	Landsch.arch. I,Diplom U	11742	1	2	3						
	Landsch.arch. u,Austausch (ohne StuBeitr	98746	7	1	8				7	1	8
	Landsch.arch. u,B.Sc.	17746	113	49	162	1		1	5	1	6
	Landsch.arch. u,Promotion	06746	3	1	4						
	Landschaftsplan,M.Sc.	16747	3	3	6						
	Lebensm.Tech.-B,Diplom FH	51846		1	1						
	Lebensmitteltec,Diplom FH	51841		1	1						
	Molekulare Biot,Austausch (ohne StuBeitr	98831	1		1					1	1
	Molekulare Biot,B.Sc.	17831	123	104	227	1	5	6	3	2	5
	Molekulare Biot,M.Sc.	16831	78	53	131	2	1	3	4	2	6
	Molekulare Biot,Promotion	06831	17	4	21	1	1	2	3		3
	Nachwachsende R,M.Sc.	16804	13	42	55				3	10	13
	Ökrophologie,Promotion	06760	1		1						
	Pharmazeutische,M.Sc.	16798	21	25	46	1		1			
	studium natural.Orientierung/Zertifikat	94070	13	14	27						
	Sustainable Res,M.Sc.	16754	84	53	137	2		2	50	34	84
	Sustainable Res,Promotion	06754		1	1						
	Techn.u.Biotech,B.Sc.	17830	232	121	353	8	2	10	14	3	17
Techn.u.Biotech,Diplom U	11830	66	35	101				6	2	8	
Techn.u.Biotech,M.Sc.	16830	64	37	101				12	5	17	
Techn.u.Biotech,Promotion	06830	9	2	11				2		2	
Umweltplanung u,M.Sc.	16713	104	61	165	1	1	2	8	4	12	
Umweltplanung u,Promotion	06713	1		1							
Medizin	Med.Life Scienc,Doctor of Phil.(Ph.D.)	07906	43	31	74	2	1	3	21	14	35
	Medizin (Klinis,Austausch (ohne StuBeitr	98902	16	7	23				14	7	21
	Medizin (Klinis,Staatsexamen	08902	921	555	1.476	8	5	13	48	33	81
	Medizin,Promotion	06900	18	6	24				2		2
	Medizin,Teilpromotion	05900		2	2					1	1
Sport- u. Gesundheitswissen.	Bewegung & Gesu,M.Sc.	16295	24	6	30	1		1	1		1
	Diagnostik und,M.Sc.	16296	11	16	27				1		1
	Sport,B.Ed.(Berufliche Bildung)	19290	19	13	32						
	Sport,B.Ed.(Naturwiss.Bildung)	14290	18	22	40					1	1
	Sport,Dipl.-Berufspäd.	12290		1	1						
	Sport,LAmt Realsch.Erweiterung	33290	2	2	4						
	Sport,LAmt an berufl. Schulen	27290	3	1	4						
	Sport,LAmt an Gymnasien	25290	195	242	437	1	1	2	1		1
	Sport,LAmt an Realschulen	23290	40	70	110						
	Sport,LAmt Grundschulen	21290	13	2	15						
	Sport,LAmt Gymn.Erweiterung	34290	2	4	6						
	Sport,LAmt Hauptsch.Erweiterung	32290	1		1						
	Sport,LAmt Hauptschulen	22290	3	7	10	1		1			
	Sport,M.Ed.(Berufliche Bildung)	38290	3	1	4				1		1
	Sportwissensch,Austausch (ohne StuBeitr	98291	3	4	7				2	4	6
	Sportwissensch,B.Sc.	17291	4	6	10						
	Sportwissensch,Diplom U	11291	41	119	160		3	3		3	3
	Sportwissensch,M.Sc.	16291	1	4	5				1		1
	Sportwissensch,Promotion	06291	10	2	12	2		2		1	1
	Sportwissensch,Teilpromotion	05291		1	1						
Wiss.Grundlagen,B.Sc.	17289	329	249	578	3	4	7	7	8	15	
School of Education	Agrarwirtschaft,B.Ed.(Berufliche Bildung	19700	15	12	27						
	Agrarwirtschaft,LAmt an berufl. Schulen	27700	4	7	11						
	Agrarwirtschaft,M.Ed.(Berufliche Bildung	38700	1	1	2						
	Arbeitslehre,LAmt Hauptsch.Erweiterung	32260		1	1						
	Arbeitslehre,LAmt Hauptschulen	22260	10	9	19	1	1	2		1	1
	Bautechnik,B.Ed.(Berufliche Bildung)	19320	7	22	29						
	Bautechnik,Dipl.-Berufspäd.	12320	3	14	17						
	Bautechnik,M.Ed.(Berufliche Bildung)	38320	2	4	6						
	Biologie,B.Ed.(Berufliche Bildung)	19110	61	11	72	3	1	4			
	Biologie,B.Ed.(Naturwiss.Bildung)	14110	83	43	126	2	1	3			
	Biologie,LAmt an berufl. Schulen	27110	9	1	10						
	Biologie,LAmt an Gymnasien	25110	1	1	2						
	Biologie,LAmt Gymn.Erweiterung	34110		1	1						
	Biologie,M.Ed.(Berufliche Bildung)	38110	6	1	7						
	Biologie,M.Ed.(Naturwiss.Bildung)	37110	51	14	65						
	Chemie,B.Ed.(Berufliche Bildung)	19100	7	1	8						
	Chemie,B.Ed.(Berufliche Bildung)	19106	12	2	14						
	Chemie,B.Ed.(Berufliche Bildung)	19107		2	2						
	Chemie,B.Ed.(Naturwiss.Bildung)	14100	83	43	126	2	1	3			
	Chemie,B.Ed.(Naturwiss.Bildung)	14108	13	6	19						
Chemie,Dipl.-Berufspäd.	12100		5	5							


Fakultät	Studiengang	Geschlecht	SS 2012 Insgesamt (Fälle)			Bildungsinländer			Bildungsausländer		
			weiblich	männlich	Gesamtergebnis	weiblich	männlich	Gesamtergebnis	weiblich	männlich	Gesamtergebnis
School of Education	Chemie, LAmt an beruff. Schulen	27100	5	3	8						
	Chemie, LAmt an Gymnasien	25100	1	1	2						
	Chemie, M.Ed. (Berufliche Bildung)	38100	1	1	1						
	Chemie, M.Ed. (Berufliche Bildung)	38106	3		3						
	Chemie, M.Ed. (Naturwiss. Bildung)	37100	51	14	65						
	Elektrotechnik, B.Ed. (Berufliche Bildung)	19501	3	37	40		1	1			
	Elektrotechnik, Dipl.-Berufspäd.	12501		8	8						
	Elektrotechnik, M.Ed. (Berufliche Bildung)	38501	2	3	5						
	Empirische Bild. Promotion	06978	8	3	11						
	Ernährungs-Haus, B.Ed. (Berufliche Bildung)	19190	134	30	164	3		3			
	Ernährungs-Haus, LAmt an beruff. Schulen	27190	24	5	29						
	Ernährungs-Haus, M.Ed. (Berufliche Bildung)	38190	16	5	21				1		1
	Gesundheit- und, B.Ed. (Berufliche Bildung)	19201	205	23	228	5		5			
	Gesundheit- und, LAmt an beruff. Schulen	27201	25	9	34						
	Gesundheit- und, M.Ed. (Berufliche Bildung)	38201	28	5	33						
	Hauswirtschafts, LAmt Realsch. Erweiterung	33180	1		1						
	Hauswirtschafts, LAmt an Realschulen	23180	3		3						
	Informatik, B.Ed. (Berufliche Bildung)	19030		3	3						
	Informatik, B.Ed. (Naturwiss. Bildung)	14029		1	1						
	Informatik, B.Ed. (Naturwiss. Bildung)	14028	10	9	19						
	Informatik, Dipl.-Berufspäd.	12030		3	3						
	Informatik, LAmt an Gymnasien	25030		2	2						
	Informatik, LAmt an Realschulen	23030	11	6	17				1		1
	Informatik, LAmt Gymn. Erweiterung	34030	1	4	5						
	Informatik, M.Ed. (Naturwiss. Bildung)	37028		1	1						
	Informationsec, B.Ed. (Berufliche Bildung)	19504		6	6						
	Informationsec, Dipl.-Berufspäd.	12504		1	1						
	Mathematik, B.Ed. (Berufliche Bildung)	19010	36	23	59	3		3			
	Mathematik, B.Ed. (Naturwiss. Bildung)	14018	13	6	19						
	Mathematik, B.Ed. (Naturwiss. Bildung)	14016	28	31	59					1	1
	Mathematik, B.Ed. (Naturwiss. Bildung)	14017	27	38	65						
	Mathematik, Dipl.-Berufspäd.	12010		3	3						
	Mathematik, LAmt an beruff. Schulen	27010	4		4						
	Mathematik, LAmt an Gymnasien	25010	4	19	23						
	Mathematik, LAmt Beruf. Erweiterung	36010		2	2						
	Mathematik, M.Ed. (Berufliche Bildung)	38010	3	6	9						
	Mathematik, M.Ed. (Naturwiss. Bildung)	37016		1	1						
	Mathematik, M.Ed. (Naturwiss. Bildung)	37017	5	4	9						
	Mechatronik, B.Ed. (Berufliche Bildung)	19426		7	7						
	Mechatronik, B.Ed. (Berufliche Bildung)	19423	1	3	4						
	Mechatronik, Dipl.-Berufspäd.	12426		1	1						
	Mechatronik, Dipl.-Berufspäd.	12423		3	3						
	Mechatronik, M.Ed. (Berufliche Bildung)	38426		1	1						
	Mechatronik, M.Ed. (Berufliche Bildung)	38423		1	1						
	Metalltechnik, B.Ed. (Berufliche Bildung)	19421	13	53	66		2	2	1		1
	Metalltechnik, Dipl.-Berufspäd.	12421	1	24	25						
	Metalltechnik, LAmt an beruff. Schulen	27421		1	1						
Metalltechnik, M.Ed. (Berufliche Bildung)	38421		9	9							
Physik, B.Ed. (Berufliche Bildung)	19051	3	20	23							
Physik, B.Ed. (Naturwiss. Bildung)	14049		1	1							
Physik, B.Ed. (Naturwiss. Bildung)	14054	27	38	65							
Physik, Dipl.-Berufspäd.	12051	1	3	4							
Physik, LAmt an beruff. Schulen	27051	1		1							
Physik, LAmt an Gymnasien	25051	1	4	5							
Physik, LAmt Beruf. Erweiterung	36051		1	1							
Physik, M.Ed. (Berufliche Bildung)	38051		1	1							
Physik, M.Ed. (Naturwiss. Bildung)	37054	5	4	9							
Sozialkunde, B.Ed. (Berufliche Bildung)	19270	104	53	157	2	2	4				
Sozialkunde, Dipl.-Berufspäd.	12270	2	10	12							
Sozialkunde, LAmt an beruff. Schulen	27270	9	7	16							
Sozialkunde, LAmt Beruf. Erweiterung	36270	2		2							
Sozialkunde, M.Ed. (Berufliche Bildung)	38270	14	5	19							
Wissenschafts-, M.A.	29169	2	6	8					1	1	
Munich School of Engineering	Industrielle Bi, M.Sc.	16413	12	18	30					2	2
	Ingenieurwissen, B.Sc.	17411	52	184	236		2	2	2	8	10

TUM Tabelle 11: Ausländische Studierende nach Herkunftsland

Staatsangehörigkeit 	SS 2012 Ausländer (Köpfe)	davon Bildungsinländer	davon Bildungsausländer
Ägypten	56	10	46
Äthiopien	3		3
Cote d'Ivoire (Elfenbeinküste)	1		1
Eritrea	1		1
Ghana	3		3
Kamerun	23		23
Kenia	3	1	2
Libyen	1		1
Madagaskar	1	1	
Marokko	13	2	11
Namibia	2		2
Nigeria	3		3
Senegal	1		1
Simbabwe	1		1
Somalia	1		1
Südafrika	2		2
Sudan	1		1
Tansania	1		1
Togo	3	1	2
Tunesien	104	1	103
Uganda	3		3
Ergebnis	227	16	211
Argentinien	6		6
Bolivien	6	1	5
Brasilien	58		58
Chile	11		11
Costa Rica	7		7
Ecuador	8		8
El Salvador	2		2
Grenada	1		1
Guatemala	2		2
Honduras	1		1
Kanada	24	5	19
Kolumbien	37		37
Mexiko	73	3	70
Nicaragua	1		1
Panama	2		2
Peru	21		21
Uruguay	1		1
Venezuela	16		16


Staatsangehörigkeit 	SS 2012 Ausländer (Köpfe)	davon Bildungsinländer	davon Bildungsausländer
Vereinigte Staaten (USA)	66	16	50
Ergebnis	343	25	318
Afghanistan	6	5	1
Armenien	7		7
Aserbaidshan	5	1	4
Bahrain	1		1
Bangladesch	20		20
Bhutan	1		1
China	819	111	708
Georgien	7		7
Indien	170	6	164
Indonesien	28	2	26
Irak	4	1	3
Iran	92	7	85
Israel	19	3	16
Japan	21	3	18
Jordanien	11		11
Kambodscha	2		2
Kasachstan	9	1	8
Katar	1		1
Kirgisistan	3		3
Korea, Demokratische Volksrepublik	1		1
Korea, Republik	40	11	29
Libanon	14		14
Macau (Übrig.Asien)	2		2
Malaysia	11	1	10
Mongolei	4		4
Nepal	18	1	17
Pakistan	77	4	73
Philippinen	4		4
Saudi-Arabien	5		5
Singapur	38	1	37
Sri Lanka	2		2
Syrien	18	1	17
Taiwan (Republik China)	38	1	37
Thailand	22		22
Turkmenistan	1	1	
Usbekistan	8	1	7
Vereinigte Arabische Emirate	2		2
Vietnam	70	39	31
Ergebnis	1.601	201	1.400

Staatsangehörigkeit 	SS 2012 Ausländer (Köpfe)	davon Bildungsinländer	davon Bildungsausländer
Australien	14		14
Neuseeland	1		1
Ergebnis	15		15
Albanien	26	1	25
Belarus (Weißrussland)	11	3	8
Belgien	17	7	10
Bosnien und Herzegowina	26	12	14
Bulgarien	172	11	161
Dänemark	14	3	11
Estland	8		8
Finnland	21	3	18
Frankreich	134	16	118
Griechenland	123	35	88
Irland	7	1	6
Island	2		2
Italien	279	40	239
Kosovo	5	4	1
Kroatien	45	36	9
Lettland	15	2	13
Liechtenstein	5		5
Litauen	12	3	9
Luxemburg	55	2	53
Mazedonien	12	3	9
Moldau	5	2	3
Montenegro	1	1	
Niederlande	10	3	7
Norwegen	23	1	22
Österreich	417	70	347
Polen	90	34	56
Portugal	18	4	14
Rumänien	107	5	102
Russische Föderation	145	34	111
Schweden	33	3	30
Schweiz	48	9	39
Serbien	19	8	11
Slowakei	17	3	14
Slowenien	24	3	21
Spanien	204	13	191
Tschechische Republik	27	5	22
Türkei	277	95	182
Ukraine	90	41	49

Staatsangehörigkeit 	SS 2012 Ausländer (Köpfe)	davon Bildungsinländer	davon Bildungsausländer
Ungarn	49	12	37
Vereinigtes Königreich	26	10	16
Zypern	3		3
Ergebnis	2.622	538	2.084
Staatenlos	2		2
Ungeklärt	12	9	3
Ergebnis	14	9	5
Ergebnis	4.822	789	4.033

TUM Tabelle 12: Ausländische Studienanfänger nach Herkunft

Staatsangehörigkeit 	SS 2012 Ausländer (Köpfe)	davon Bildungsinländer	davon Bildungsausländer
Ägypten	5		5
Äthiopien	1		1
Kamerun	1		1
Marokko	3		3
Südafrika	1		1
Tansania	1		1
Tunesien	3		3
Ergebnis	15		15
Argentinien	3		3
Bolivien	1		1
Brasilien	25		25
Chile	5		5
Kanada	4	1	3
Kolumbien	2		2
Mexiko	6		6
Peru	2		2
Venezuela	1		1
Vereinigte Staaten (USA)	14	2	12
Ergebnis	63	3	60
Afghanistan	1	1	
Bangladesch	2		2
China	144	8	136
Georgien	2		2
Indien	23		23
Indonesien	2		2
Iran	9	1	8
Israel	2		2
Japan	1	1	
Kasachstan	1		1
Katar	1		1
Korea, Republik	11		11
Libanon	2		2
Nepal	1		1
Pakistan	8	1	7
Philippinen	1		1
Singapur	5		5
Taiwan (Republik China)	10		10
Thailand	7		7
Usbekistan	2		2
Vietnam	2	2	

Staatsangehörigkeit 	SS 2012 Ausländer (Köpfe)	davon Bildungsinländer	davon Bildungsausländer
Ergebnis	237	14	223
Australien	5		5
Ergebnis	5		5
Belarus (Weißrussland)	1		1
Belgien	1	1	
Bosnien und Herzegowina	1	1	
Bulgarien	7		7
Dänemark	7		7
Estland	1		1
Finnland	4		4
Frankreich	22	1	21
Griechenland	13		13
Irland	2		2
Italien	33	3	30
Kosovo	1		1
Lettland	1		1
Litauen	3	1	2
Luxemburg	1		1
Niederlande	1		1
Norwegen	6		6
Österreich	35	3	32
Polen	19	2	17
Portugal	6		6
Rumänien	12		12
Russische Föderation	12	1	11
Schweden	7		7
Schweiz	1		1
Serbien	1	1	
Slowakei	3		3
Slowenien	3		3
Spanien	21		21
Tschechische Republik	5		5
Türkei	11	1	10
Ukraine	5	1	4
Ungarn	13	1	12
Vereinigtes Königreich	4		4
Ergebnis	263	17	246
Ungeklärt	3	2	1
Ergebnis	3	2	1
Ergebnis	586	36	550

Definitionen

Äquivalenzstatistik:	Die Studierenden werden je nach Anzahl der gewählten Fächer anteilig gezählt
Bildungsinländer:	Studierende mit in Deutschland oder an einer deutschen Schule im Ausland (mit anerkanntem deutschen Abschluss) erworbener Hochschulzugangsberechtigung
Bildungsausländer:	Studierende mit im Ausland oder in Deutschland (nicht anerkannter ausländischer Abschluss) erworbener Hochschulzugangsberechtigung
Fachsemester:	Anzahl der in diesem Fach studierten Semester
Fallstatistik:	Die Studierenden werden bei jedem gewählten Fach voll gezählt
GIST:	German Institute of Science and Technology
Hochschulsemester:	Anzahl der an einer deutschen Hochschule studierten Semester (fachunabhängig!)
Kopfstatistik:	Die Studierenden werden nur in ihrem ersten Hauptfach gezählt

Häufig verwendete Abkürzungen

ABS:	Aufbaustudium
B. Sc.:	Bachelor of Science
DBP	Diplom-Berufspädagogik
D., Dip., Dipl.:	Diplom
Engg.:	Engineering
Erg.:	Ergänzungsstudium
FH:	Fachhochschule
M.Sc.:	Master of Science
Nf.:	Nebenfach
Restaur.,Kunsttechn.,u. K:	Restaurierung, Kunsttechnologie und Konservierungswissenschaft.
Sc.:	Science
STEx:	Staatsexamen
UmwSch:	Umweltschutz

Herausgegeben im Auftrag des Präsidenten der TU München
vom Studenten – Service - Zentrum
D-80290 München
Technische Gestaltung: Liana Deligianni