

Studentenstatistik
Wintersemester
2009/10

(Stichtag: 01.12.2009)


TUM Tabelle 1: Studierende nach Studiengängen

	WS 2009/10 Insgesamt (Köpfe)	Männer	Frauen	Deutsche	Ausländer	Bildungsinländer	Bildungsausländer	WS 2008/09 Insgesamt (Köpfe)	+/- in %
Studiengang ↕									%
Mathematik,Promotion	44	35	9	39	5	39	5	32	37,5
Technomathemati,Promotion	4	3	1	3	1	3	1	3	33,3
Finanz- und Wir,Promotion	1		1		1	1			
Mathematik,Diplom U	18	10	8	15	3	16	2	17	5,9
Mathematik, Nf.,Diplom U	41	29	12	40	1	40	1	72	-43,1
Mathematik, Nf.,Diplom U	34	21	13	31	3	33	1	43	-20,9
Mathematik, Nf.,Diplom U	43	30	13	39	4	39	4	56	-23,2
Mathematik, Nf.,Diplom U	4	3	1	3	1	4		5	-20,0
Mathematik, Nf.,Diplom U	6	5	1	5	1	5	1	8	-25,0
Mathematik, Son.,Diplom U	4	1	3	4		4		5	-20,0
Technomathemati,Diplom U	47	34	13	43	4	43	4	66	-28,8
Finanz- und Wir,Diplom U	121	80	41	95	26	106	15	162	-25,3
Finance&Inform.,Diplom U	2	1	1	2		2		20	-90,0
Mathematik LAGY/B.Ed.								10	-100,0
Mathematik,B.Ed.(Naturwiss.Bildung)								4	-100,0
Mathematik,B.Ed.(Naturwiss.Bildung)								5	-100,0
Mathematik,M.Sc.	11	7	4	9	2	8	3	8	37,5
Mathematics in,M.Sc.	4	3	1	2	2	2	2	6	-33,3
Mathematics i.S,M.Sc.	1		1	1		1			
Math.Finance a.,M.Sc.	9	5	4	5	4	6	3	2	350,0
Mathem.in Opera,M.Sc.	4	3	1	3	1	3	1		
Finance&Inform.,M.Sc.	64	56	8	56	8	59	5	43	48,8
Elitestg. Mathe,B.Sc.	10	7	3	9	1	9	1	1	900,0
Mathematik,B.Sc.	527	369	158	476	51	496	31	234	125,2
Mathematik, Nf.,B.Sc.								51	-100,0
Mathematik, Nf.,B.Sc.								57	-100,0
Mathematik, Nf.,B.Sc.								123	-100,0
Mathematik, Son.,B.Sc.								7	-100,0
Mathematik,LAmt an Gymnasien	49	33	16	48	1	48	1	37	32,4
Mathematik,LAmt Beruf. Erweiterung	1	1		1		1			
Mathematik,Austausch (ohne StuBeitr)	7	4	3		7		7	6	16,7
Ergebnis	1.056	740	316	929	127	968	88	1.083	-2,5
Physik, Teilpromotion	2	2			2	1	1		
Physik,Promotion	104	79	25	82	22	84	20	96	8,3
Physik,Diplom U	569	506	63	531	38	539	30	740	-23,1
Physik,B.Ed.(Naturwiss.Bildung)	2	2		2		2		2	
Physik LAGY/B.Ed.								3	-100,0
Physik,B.Ed.(Naturwiss.Bildung)	15	9	6	15		15		3	400,0
Engineering Phy,M.Sc.	44	35	9	22	22	25	19	25	76,0
Physik,B.Sc.	385	335	50	353	32	362	23	266	44,7
Engineering Phy,B.Sc.	16	14	2	11	5	11	5	47	-66,0
Physik,LAmt an Gymnasien								7	-100,0
Physik,Austausch (mit StuBeitr)	1		1		1		1		
Physik,Austausch (ohne StuBeitr)	22	15	7	1	21		22	14	57,1
Ergebnis	1.160	997	163	1.017	143	1.039	121	1.203	-3,6
Chemie, Teilpromotion	1	1			1		1	3	-66,7
Chemie,Promotion	103	56	47	68	35	72	31	79	30,4
Biochemie,Promotion	14	5	9	13	1	13	1	10	40,0
Lebensmittelche,Promotion	18	4	14	17	1	18		8	125,0
Chemie-Ingenieu,Promotion	1	1		1		1		2	-50,0
Lebensmittelche, Staatsexamen	170	44	126	161	9	164	6	159	6,9
Chemie,Diplom U	17	14	3	15	2	16	1	39	-56,4
Chemie-Ingenieu,Diplom U	63	49	14	55	8	56	7	99	-36,4
Chemie,B.Ed.(Naturwiss.Bildung)	44	12	32	43	1	44		30	46,7
Chemie,M.Sc.	133	99	34	113	20	119	14	71	87,3
Industrial Chem,M.Sc.	11	9	2		11		11	13	-15,4
Advanced Materi,M.Sc.	38	15	23	6	32	14	24	33	15,2

	WS 2009/10 Insgesamt (Köpfe)	Männer	Frauen	Deutsche	Ausländer	Bildungsinländer	Bildungsausländer	WS 2008/09 Insgesamt (Köpfe)	+/- in %
Studiengang									%
Biochemie, M.Sc.	60	27	33	59	1	57	3	58	3,4
Chemie-Ingenieur, M.Sc.	26	24	2	21	5	20	6		
Chemie, B.Sc.	295	194	101	271	24	282	13	305	-3,3
Biochemie, B.Sc.	159	74	85	143	16	152	7	153	3,9
Chemie-Ingenieur, B.Sc.	261	196	65	236	25	244	17	237	10,1
Chemie, Austausch (mit StuBeitr)								2	-100,0
Chemie, Austausch (ohne StuBeitr)	27	16	11		27	1	26	27	
Biochemie, Austausch (ohne StuBeitr)	1	1			1		1		
Chemie-Ingenieur, Austausch (ohne StuBeitr)								1	-100,0
Ergebnis	1.442	841	601	1.222	220	1.273	169	1.329	8,5
Techn.-u.Manage, Teilpromotion	1		1		1		1		
Arbeits- und Wi, Promotion	1		1	1		1			
Managem.betr. A, Promotion	1	1		1		1		1	
Techn.-u.Manage, Promotion	19	6	13	18	1	17	2	18	5,6
Consumer Scienc, Promotion	1		1	1		1			
Arbeits- und Wi, Diplom U	1	1		1		1		1	
Techn.-u.Manage, Diplom U	658	442	216	590	68	598	60	786	-16,3
Elektrotechnik, Dipl.-Berufspäd.								54	-100,0
Managem.betr. A, Diplom MbA	1	1		1		1		2	-50,0
Int.Property a., M.Sc.	31	13	18	3	28	31		29	6,9
Wirtschaftsinge, M.Sc.	34	24	10	27	7	28	6		
Techn.-u.Manage, M.Sc.	28	17	11	23	5	24	4		
Consumer Scienc, M.Sc.	19	5	14	14	5	12	7	31	-38,7
Techn.-u.Manage, B.Sc.	712	491	221	649	63	665	47	372	91,4
Communicate, MB, Master of Business Ad.	41	24	17	34	7	35	6	19	115,8
ManInnovatLeade, Master of Business Ad.	16	14	2	13	3	14	2	11	45,5
Business Admin., Master of Business Ad.	32	23	9	25	7	22	10	76	-57,9
Gesundheit- und, B.Ed.(Berufliche Bildung)								70	-100,0
Elektrotechnik, B.Ed.(Berufliche Bildung)								13	-100,0
Arbeitslehre, LAmt Hauptschulen	37	12	25	35	2	36	1	32	15,6
Gesundheit- und, LAmt an berufl. Schulen								176	-100,0
Elektrotechnik, LAmt an berufl. Schulen								5	-100,0
Arbeitslehre, LAmt Hauptsch. Erweiterung	1	1		1		1			
Techn.-u.Manage, Austausch (ohne StuBeitr)	51	20	31		51		51	38	34,2
Ergebnis	1.685	1.095	590	1.437	248	1.488	197	1.734	-2,8
Bauingenieurwes, Teilpromotion	3		3		3		3		
Geologie, Promotion	2	1	1	2		2		1	100,0
Bauingenieurwes, Promotion	41	29	12	10	31	13	28	25	64,0
Geodäsie u. Geoi, Promotion	9	8	1	3	6	3	6	12	-25,0
Land Management, Promotion	1	1			1		1		
Umweltingenieur, Promotion	1		1	1			1		
Geologie, Diplom U	28	18	10	25	3	25	3	43	-34,9
Bauingenieurwes, Diplom U	63	47	16	32	31	34	29	118	-46,6
Baustoffingenie, Diplom U	5	4	1	2	3	2	3	5	
Geodäsie u. Geoi, Diplom U	11	8	3	9	2	9	2	39	-71,8
Bautechnik, Dipl.-Berufspäd.								63	-100,0
ESPACE, M.Sc.	35	27	8	8	27	18	17	30	16,7
Bauingenieurwes, M.Sc.	104	77	27	76	28	87	17	13	700,0
Ingenieur- und H, M.Sc.	29	16	13	25	4	29		22	31,8
Transportation, M.Sc.	52	39	13		52	16	36	44	18,2
Transport and L, M.Sc.	15	9	6		15	15			
Baustoffe, Bauc, M.Sc.	11	6	5	5	6	6	5	9	22,2
Computational M, M.Sc.	58	51	7	10	48	27	31	44	31,8
Geodäsie u. Geoi, M.Sc.	14	12	2	12	2	13	1	7	100,0
Land Management, M.Sc.	28	13	15		28	9	19	24	16,7
Umweltingenieur, M.Sc.	35	14	21	12	23	15	20	22	59,1
Geowissenschaft, B.Sc.	339	228	111	326	13	329	10	340	-0,3
Bauingenieurwes, B.Sc.	465	332	133	384	81	411	54	467	-0,4

	WS 2009/10 Insgesamt (Köpfe)	Männer	Frauen	Deutsche	Ausländer	Bildungsinländer	Bildungsausländer	WS 2008/09 Insgesamt (Köpfe)	+/- in %
Studiengang									%
Geodäsie u.Geoi,B.Sc.	111	77	34	99	12	103	8	84	32,1
Umweltingenieur,B.Sc.	419	253	166	394	25	404	15	342	22,5
Bautechnik,B.Ed.(Berufliche Bildung)								10	-100,0
Bautechnik,LAmt an berufl. Schulen								7	-100,0
Bauingenieurwes,Austausch (ohne StuBeitr	40	30	10		40		40	33	21,2
Geodäsie u.Geoi,Austausch (ohne StuBeitr	7	2	5		7		7		
Umweltingenieur,Austausch (ohne StuBeitr	3	1	2		3		3		
Ergebnis	1.929	1.303	626	1.435	494	1.570	359	1.804	6,9
Architektur,Teilpromotion	1		1		1		1	1	
Architektur,Promotion	12	7	5	7	5	8	4	15	-20,0
Restaur.,Kunst,Diplom U	37	5	32	37		37		49	-24,5
Architektur,Diplom U	834	359	475	662	172	672	162	1.041	-19,9
Industrial Desi,M.Sc.	22	12	10	12	10	14	8	11	100,0
ClimaDesign,M.Sc.	43	30	13	28	15	27	16	46	-6,5
Landschaftsarch,M.Sc.	21	6	15	10	11	10	11	18	16,7
Restaur.,Kunst,B.A.	21	1	20	21		21			
Architektur,B.A.	205	71	134	173	32	182	23		
Architektur,Austausch (ohne StuBeitr)	68	29	39	2	66		68	41	65,9
Landschaftsarch,Austausch (ohne StuBeitr	3		3		3		3		
Ergebnis	1.267	520	747	952	315	971	296	1.222	3,7
Maschinenwesen,Teilpromotion	2	2			2		2	1	100,0
Maschinenwesen,Promotion	72	63	9	49	23	50	22	43	67,4
Fahrzeug- und M,Promotion	1	1		1		1			
Luft- und Raumf,Promotion	3	2	1	2	1	2	1		
Maschinenwesen,Diplom U	1.248	1.108	140	1.082	166	1.106	142	1.453	-14,1
Maschinenwesen,Diplom U	1	1		1		1		1	
Maschinenwesen,Diplom U	1	1		1		1		1	
Maschinenwesen,Diplom U								1	-100,0
Maschinenwesen,Diplom U	1	1		1		1		1	
Entwicklung u.,Diplom U	76	65	11	74	2	72	4	89	-14,6
Produktion und,Diplom U	22	17	5	21	1	21	1	30	-26,7
Fahrzeug- und M,Diplom U	325	311	14	289	36	292	33	405	-19,8
Luft- und Raumf,Diplom U	538	498	40	476	62	483	55	692	-22,3
Mechatronik u.I,Diplom U	119	115	4	106	13	106	13	151	-21,2
Energie und Pro,Diplom U	65	56	9	56	9	58	7	66	-1,5
Maschinenbau &,Diplom U	312	280	32	287	25	284	28	353	-11,6
Metalltechnik,Dipl.-Berufspäd.								91	-100,0
Maschinenwesen,M.Sc.	68	48	20	33	35	31	37	105	-35,2
Entwicklung u.,M.Sc.	2	1	1	1	1	1	1		
Produktion und,M.Sc.	5	3	2	2	3	2	3	2	150,0
Fahrzeug- und M,M.Sc.	23	22	1	7	16	7	16	9	155,6
Luft- und Raumf,M.Sc.	15	14	1	9	6	10	5	3	400,0
Mechatronik u.I,M.Sc.	12	11	1	5	7	6	6	3	300,0
Energie und Pro,M.Sc.	12	9	3	8	4	9	3	3	300,0
Maschinenbau &,M.Sc.	15	11	4	10	5	10	5	6	150,0
EuMAS,M.Sc.	20	18	2		20		20		
Nukleartechnik,M.Sc.	4	4		2	2	2	2	2	100,0
Medizintechnik,M.Sc.	36	20	16	26	10	25	11	31	16,1
Maschinenwesen,B.Sc.	521	451	70	461	60	481	40	430	21,2
Ingenieurwissen,B.Sc.	37	28	9	12	25	11	26	14	164,3
Entwicklung u.,B.Sc.	32	28	4	30	2	30	2	10	220,0
Produktion und,B.Sc.	7	6	1	5	2	5	2	5	40,0
Fahrzeug- und M,B.Sc.	120	112	8	104	16	109	11	66	81,8
Luft- und Raumf,B.Sc.	240	206	34	211	29	222	18	136	76,5
Mechatronik u.I,B.Sc.	49	45	4	38	11	44	5	24	104,2
Energie und Pro,B.Sc.	60	47	13	53	7	55	5	24	150,0
Maschinenbau &,B.Sc.	268	232	36	246	22	247	21	104	157,7
Nukleartechnik,B.Sc.	1	1		1		1		1	

	WS 2009/10 Insgesamt (Köpfe)	Männer	Frauen	Deutsche	Ausländer	Bildungsinländer	Bildungsausländer	WS 2008/09 Insgesamt (Köpfe)	+/- in %
Studiengang									%
Medizintechnik,B.Sc.	70	32	38	67	3	67	3	33	112,1
Metalltechnik,B.Ed.(Berufliche Bildung)								18	-100,0
Metalltechnik,LAmt an berufl. Schulen								10	-100,0
Kerntechnik, AB,Aufbaustud.-zeugnis	1		1	1		1		1	
Maschinenwesen,Austausch (mit StuBeitr)	1	1			1		1	2	-50,0
Maschinenwesen,Austausch (ohne StuBeitr)	89	67	22	1	88		89	103	-13,6
Luft- und Raumf,Austausch (ohne StuBeitr)	16	11	5		16		16	2	700,0
Maschinenbau &,Austausch (ohne StuBeitr)								1	-100,0
Ergebnis	4.510	3.949	561	3.779	731	3.854	656	4.526	-0,4
Elektrotechnik,Teilpromotion	2	2			2		2	1	100,0
Informationsec,Teilpromotion								1	-100,0
Elektrotechnik,Promotion	60	48	12	33	27	34	26	47	27,7
Communications,Promotion	1	1			1	1			
Elektrotechnik,Diplom U	732	643	89	500	232	511	221	829	-11,7
Informationsec,Diplom U	90	77	13	56	34	63	27	113	-20,4
Integrated Circ,M.Sc.	21	19	2		21		21	19	10,5
Elektrotechnik,M.Sc.	150	118	32	55	95	65	85	138	8,7
Microelectronic,M.Sc.	16	11	5		16		16	6	166,7
Microwave Engin,M.Sc.	4	4			4		4	14	-71,4
Communications,M.Sc.	99	84	15		99	33	66	106	-6,6
Syst.d.Inf.u.Mu,M.Sc.	5	5		4	1	3	2	7	-28,6
Elektrotechnik,B.Sc.	988	875	113	754	234	843	145	808	22,3
Informationsec,B.Sc.	1	1			1		1	28	-96,4
Elektrotechnik,Austausch (mit StuBeitr)	1	1			1		1	1	
Elektrotechnik,Austausch (ohne StuBeitr)	80	64	16		80	2	78	56	42,9
Ergebnis	2.250	1.953	297	1.402	848	1.555	695	2.174	3,5
Informatik,Teilpromotion	5	4	1	1	4	2	3	5	
Informatik,Promotion	65	56	9	38	27	44	21	49	32,7
Bioinformatik,Promotion	8	4	4	6	2	6	2	5	60,0
Informatik,Diplom U	210	194	16	140	70	140	70	22	854,5
Informatik, Nf.Mathematik								36	-100,0
Informatik, Nf.Elektrot.								84	-100,0
Informatik, Nf.Wirtschaft								106	-100,0
Informatik, Nf.Theor.Med.								20	-100,0
Informatik, Sondernebenf.								84	-100,0
Bioinformatik,Diplom	51	40	11	48	3	48	3	62	-17,7
Informatik,B.Ed.(Naturwiss.Bildung)	6	4	2	6		6		6	
Informatik,M.Sc.	191	169	22	136	55	139	52	118	61,9
Computational S,M.Sc.	68	53	15	8	60	20	48	68	
Bioinformatik,M.Sc.	17	14	3	15	2	15	2	15	13,3
Wirtschaftsinfo,M.Sc.	93	76	17	73	20	76	17	62	50,0
Angewan.Informa,M.Sc.	6	4	2	5	1	5	1	10	-40,0
Robotics, Cogni,M.Sc.	8	8		5	3	5	3		
Automotive Soft,M.Sc.	16	16		13	3	14	2		
Biomedical Comp,M.Sc.	12	9	3	1	11	1	11		
Elitestg.Softwa,M.Sc.	36	30	6	30	6	31	5	39	-7,7
Consumer Affair,M.Sc.	40	6	34	21	19	35	5		
Informatik,B.Sc.	607	539	68	490	117	513	94	561	8,2
Bioinformatik,B.Sc.	166	104	62	144	22	148	18	139	19,4
Wirtschaftsinfo,B.Sc.	362	298	64	283	79	313	49	360	0,6
Informatik,LAmt an Realschulen	19	5	14	18	1	19		16	18,8
Informatik,LAmt an Gymnasien	6	4	2	5	1	6		3	100,0
Informatik,LAmt Realsch.Erweiterung	2	1	1	2		2		2	
Informatik,LAmt Gymn.Erweiterung	10	9	1	10		10		17	-41,2
Informatik,LAmt Beruf. Erweiterung	1	1		1		1		1	
Informatik, ABS,Aufbaustud.-zeugnis	10	4	6	5	5	7	3	8	25,0
Informatik,Austausch (mit StuBeitr)	1	1			1		1		
Informatik,Austausch (ohne StuBeitr)	24	20	4		24		24	27	-11,1

	WS 2009/10 Insgesamt (Köpfe)	Männer	Frauen	Deutsche	Ausländer	Bildungsinländer	Bildungsausländer	WS 2008/09 Insgesamt (Köpfe)	+/- in %
Studiengang 									%
Ergebnis	2.040	1.673	367	1.504	536	1.606	434	1.925	6,0
Biologie,Teilpromotion	1		1		1		1	1	
Agrarwissenschaft,Teilpromotion	1		1		1	1			
Landnutzung/Agr,Teilpromotion	1	1			1		1		
Landsch.arch. u,Teilpromotion	1		1		1		1		
Ernährungswisse,Teilpromotion	1	1			1		1	1	
Techn.u.Biotech,Teilpromotion	1		1		1		1		
Biologie,Promotion	36	14	22	31	5	31	5	25	44,0
Agrarwissenschaft,Promotion	1		1	1		1		1	
Umweltplanung u,Promotion	2		2	2		2		2	
Landnutzung/Agr,Promotion	9	5	4	5	4	7	2	5	80,0
Landsch.arch. u,Promotion	3		3	2	1	3		1	200,0
Forstwissenschaft,Promotion	6	4	2	3	3	3	3	8	-25,0
Forst-und Holzw,Promotion	6	5	1	5	1	5	1		
Sustainable Res,Promotion	1	1		1		1			
Ernährungswisse,Promotion	12	2	10	8	4	9	3	12	
Brauwesen und G,Promotion								1	-100,0
Techn.u.Biotech,Promotion	15	9	6	11	4	10	5	5	200,0
Molekulare Biot,Promotion	17	4	13	15	2	15	2	7	142,9
Biologie,Diplom U	20	5	15	20		20		54	-63,0
Agrarwissenschaft,Diplom U	18	9	9	13	5	13	5	36	-50,0
Gartenbauwissen,Diplom U	2	1	1	1	1	1	1	11	-81,8
Landsch.arch. I,Diplom U	7	3	4	6	1	6	1	27	-74,1
Landsch.arch. I,Diplom U								1	-100,0
Landsch.arch. I,Diplom U	13	7	6	12	1	13		25	-48,0
Forstwissenschaft,Diplom U	22	12	10	22		22		53	-58,5
Ökotrophologie,Diplom U								1	-100,0
Brauwesen und G,Diplom U	178	152	26	170	8	166	12	220	-19,1
Techn.u.Biotech,Diplom U	236	86	150	214	22	214	22	257	-8,2
Biologie,B.Ed.(Naturwiss.Bildung)	91	22	69	90	1	91		70	30,0
Biologie,M.Sc.	111	31	80	104	7	107	4	73	52,1
Agrarwissenschaft,M.Sc.	52	27	25	48	4	48	4	22	136,4
Ökologie,M.Sc.								2	-100,0
Umweltplanung u,M.Sc.	60	26	34	47	13	45	15	52	15,4
Horticultural S,M.Sc.	11	4	7	11		11		5	120,0
Landnutzung/Agr,M.Sc.	8	4	4	5	3	5	3	40	-80,0
Agrarmanagement,M.Sc.	8	6	2	8		8			
Forst-und Holzw,M.Sc.	68	42	26	62	6	60	8	24	183,3
Sustainable Res,M.Sc.	133	56	77	34	99	31	102	116	14,7
Ernährungswisse,M.Sc.	71	3	68	69	2	69	2	62	14,5
Brauwesen und G,M.Sc.	5		5	1	4	1	4	7	-28,6
Nachwachsende R,M.Sc.	25	18	7	25		25		11	127,3
Techn.u.Biotech,M.Sc.	17	7	10	9	8	10	7	24	-29,2
Molekulare Biot,M.Sc.	121	58	63	113	8	114	7	102	18,6
Biologie,B.Sc.	195	48	147	184	11	185	10	226	-13,7
Agrarwissenschaft,B.Sc.								1	-100,0
Landnutzung/Agr,B.Sc.	59	30	29	55	4	54	5	101	-41,6
Agrar-/Gartenba,B.Sc.	152	63	89	146	6	146	6	83	83,1
Landsch.arch. I,B.Sc.	1	1		1		1			
Landsch.arch. I,B.Sc.								1	-100,0
Landsch.arch. u,B.Sc.	168	55	113	154	14	154	14	157	7,0
Forstwissenschaft,B.Sc.								4	-100,0
Forstwiss.u.Res,B.Sc.	255	165	90	241	14	246	9	227	12,3
Ernährungswisse,B.Sc.	105	3	102	103	2	104	1	119	-11,8
Bioprozesstechn,B.Sc.	203	113	90	191	12	200	3	167	21,6
Brauwesen und G,B.Sc.	201	169	32	183	18	187	14	127	58,3
Techn.u.Biotech,B.Sc.	212	71	141	190	22	196	16	183	15,8
Molekulare Biot,B.Sc.	217	89	128	202	15	207	10	222	-2,3

	WS 2009/10 Insgesamt (Köpfe)	Männer	Frauen	Deutsche	Ausländer	Bildungsinländer	Bildungsausländer	WS 2008/09 Insgesamt (Köpfe)	+/- in %
Studiengang									%
Ernährungs-Haus,B.Ed.(Berufliche Bildung)								42	-100,0
Agrarwirtschaft,B.Ed.(Berufliche Bildung)								4	-100,0
Hauswirtschafts,L.Amt an Realschulen	6		6	6			6	8	-25,0
Biologie,L.Amt an Gymnasien	19	5	14	19			19	40	-52,5
Ernährungs-Haus,L.Amt an berufl. Schulen								103	-100,0
Agrarwirtschaft,L.Amt an berufl. Schulen								18	-100,0
Biologie,M.Ed.(Naturwiss.Bildung)	1		1		1			1	
Lebensmitteltec,Diplom FH	2	1	1	2			2	4	-50,0
Allg.Lebensmitt,Diplom FH	1	1		1			1	1	
Lebensm.Tech.-B,Diplom FH	1	1		1			1	1	
Brau.,Diplombr,Dipl.-Braumst.	169	163	6	153	16		154	147	15,0
Biologie,Austausch (mit StuBeitr)	1		1		1			1	
Ernährungswisse,Austausch (mit StuBeitr)	1		1		1			1	
Brauwesen und G,Austausch (mit StuBeitr)	1	1			1			1	
Biologie,Austausch (ohne StuBeitr)	10	5	5		10			10	7 42,9
Agrarwissenscha,Austausch (ohne StuBeitr)	1	1			1			1	8 -87,5
Horticultural S,Austausch (ohne StuBeitr)								1	-100,0
Landnutzung/Agr,Austausch (ohne StuBeitr)	2	2			2			2	
Landsch.arch. u,Austausch (ohne StuBeitr)								9	-100,0
Forstwissenscha,Austausch (ohne StuBeitr)	1	1			1			1	
Forstwiss.u.Res,Austausch (ohne StuBeitr)	6	3	3		6			6	
Ernährungswisse,Austausch (ohne StuBeitr)	4	2	2		4			4	1 300,0
Brauwesen und G,Austausch (ohne StuBeitr)	1	1			1			1	7 -85,7
Techn.u.Biotech,Austausch (ohne StuBeitr)	8	3	5		8			8	
Ergebnis	3.394	1.622	1.772	3.000	394	3.031	363	3.389	0,1
Medizin,Promotion	29	11	18	26	3		26	3	28 3,6
Med.Life Scienc,Doctor of Phil.(Ph.D.)	58	35	23	37	21		42	16	19 205,3
Medizin (Klinis,Staatsexamen)	1.415	515	900	1.316	99		1.304	111	1.419 -0,3
Medizin (Vorkll,Austausch (mit StuBeitr)	1		1		1			1	
Medizin (Vorkll,Austausch (ohne StuBeitr)	11	7	4		11			11	8 37,5
Ergebnis	1.514	568	946	1.379	135	1.372	142	1.474	2,7
Sportwissenscha,Teilpromotion								1	-100,0
Sportwissenscha,Promotion	4	1	3	2	2		3	1	2 100,0
Sportwissenscha,Diplom U	537	358	179	522	15		528	9	722 -25,6
Sports Engineer,M.Sc.	4	4		4			4		1 300,0
Sportwissenscha,M.Sc.	18	8	10	16	2		16	2	18
Wiss.Grundlagen,B.Sc.	202	94	108	194	8		193	9	98 106,1
Sportwissenscha,B.Sc.	32	22	10	31	1		31	1	64 -50,0
Sport,L.Amt Grundschulen	12	3	9	12			12		13 -7,7
Sport,L.Amt Hauptschulen	12	8	4	11	1		12		11 9,1
Sport,L.Amt an Realschulen	110	61	49	110			110		113 -2,7
Sport,L.Amt an Gymnasien	371	221	150	362	9		366	5	341 8,8
Sport,L.Amt Hauptsch.Erweiterung	1		1	1			1		1
Sport,L.Amt Realsch.Erweiterung	3	1	2	2	1		3		2 50,0
Sport,L.Amt Gymn.Erweiterung	1		1	1			1		
Sportwissenscha,Austausch (mit StuBeitr)								1	-100,0
Sportwissenscha,Austausch (ohne StuBeitr)	9	7	2		9			9	6 50,0
Ergebnis	1.316	788	528	1.268	48	1.280	36	1.394	-5,6
Bautechnik,Dipl.-Berufspäd.	59	45	14	57	2		59		
Metalltechnik,Dipl.-Berufspäd.	136	119	17	135	1		135	1	
Elektrotechnik,Dipl.-Berufspäd.	65	61	4	63	2		65		
Mathematik,B.Ed.(Naturwiss.Bildung)	7	4	3	7			7		
Mathematik,B.Ed.(Naturwiss.Bildung)	20	11	9	20			20		
Ernährungs-Haus,B.Ed.(Berufliche Bildung)	89	14	75	87	2		88	1	
Gesundheit- und,B.Ed.(Berufliche Bildung)	128	14	114	124	4		128		
Bautechnik,B.Ed.(Berufliche Bildung)	14	11	3	13	1		14		
Metalltechnik,B.Ed.(Berufliche Bildung)	27	23	4	26	1		27		
Elektrotechnik,B.Ed.(Berufliche Bildung)	23	20	3	22	1		22	1	

	WS 2009/10 Insgesamt (Köpfe)	Männer	Frauen	Deutsche	Ausländer	Bildungsinländer	Bildungsausländer	WS 2008/09 Insgesamt (Köpfe)	+/- in %
Studiengang									%
Agrarwirtschaft, B.Ed. (Berufliche Bildung)	8	4	4	8		8			
Ernährungs-Haus, LAmt an berufl. Schulen	89	17	72	88	1	89			
Gesundheit- und, LAmt an berufl. Schulen	138	22	116	135	3	136	2		
Bautechnik, LAmt an berufl. Schulen	2	2		2		2			
Metalltechnik, LAmt an berufl. Schulen	3	3		3		3			
Elektrotechnik, LAmt an berufl. Schulen	1	1		1		1			
Agrarwirtschaft, LAmt an berufl. Schulen	21	14	7	21		21			
Gesundheit- und, LAmt Beruf. Erweiterung	1		1	1		1			
Ergebnis	831	385	446	813	18	826	5		
Ergebnis	24.394	16.434	7.960	20.137	4.257	20.833	3.561	23.257	4,9


TUM Tabelle 2: Studienanfänger (1. FS) nach Studiengängen

	WS 2009/10 Insgesamt (Köpfe)	Männer	Frauen	Deutsche	Ausländer	Bildungsinländer	Bildungsausländer	WS 2008/09 Insgesamt (Köpfe)	+/- in %
Studiengang ↕									%
Mathematik, Promotion	11	8	3	8	3	9	2	9	22,2
Mathematik LAGY/B.Ed.								3	-100,0
Mathematik, B.Ed. (Naturwiss. Bildung)								4	-100,0
Mathematik, B.Ed. (Naturwiss. Bildung)								5	-100,0
Mathematik, M.Sc.	7	5	2	6	1	6	1	5	40,0
Mathematics in, M.Sc.	1		1	1		1		3	-66,7
Mathematics i.S, M.Sc.	1		1	1		1			
Math. Finance a., M.Sc.	4	2	2	1	3	2	2	1	300,0
Mathem. in Opera, M.Sc.	2	1	1	2		2			
Finance&Inform., M.Sc.	20	18	2	17	3	19	1	22	-9,1
Mathematik, B.Sc.	164	113	51	146	18	154	10	1	16.300,0
Mathematik, Nf., B.Sc.								50	-100,0
Mathematik, Nf., B.Sc.								57	-100,0
Mathematik, Nf., B.Sc.								122	-100,0
Mathematik, Son, B.Sc.								7	-100,0
Mathematik, LAmt an Gymnasien	15	14	1	15		15		7	114,3
Mathematik, Austausch (ohne StuBeitr)	6	3	3		6		6	5	20,0
Ergebnis	231	164	67	197	34	209	22	301	-23,3
Physik, Teilpromotion	1	1			1	1			
Physik, Promotion	13	10	3	12	1	13		17	-23,5
Physik, B.Ed. (Naturwiss. Bildung)	1	1		1		1		2	-50,0
Physik, B.Ed. (Naturwiss. Bildung)	6	4	2	6		6		3	100,0
Engineering Phy, M.Sc.	29	23	6	12	17	15	14	10	190,0
Physik, B.Sc.	229	197	32	209	20	214	15	264	-13,3
Physik, Austausch (mit StuBeitr)	1		1		1		1		
Physik, Austausch (ohne StuBeitr)	20	14	6	1	19		20	11	81,8
Ergebnis	300	250	50	241	59	250	50	307	-2,3
Chemie, Promotion	17	10	7	8	9	11	6	9	88,9
Biochemie, Promotion	3	1	2	3		3		1	200,0
Lebensmittelche, Promotion	2		2	2		2			
Lebensmittelche, Staatsexamen	47	9	38	44	3	45	2	55	-14,5
Chemie, B.Ed. (Naturwiss. Bildung)	15	5	10	14	1	15		16	-6,3
Chemie, M.Sc.	63	42	21	57	6	60	3	51	23,5
Advanced Materi, M.Sc.	20	9	11	5	15	13	7	16	25,0
Biochemie, M.Sc.	22	13	9	21	1	21	1	26	-15,4
Chemie-Ingenieur, M.Sc.	25	23	2	20	5	19	6		
Chemie, B.Sc.	84	57	27	78	6	83	1	96	-12,5
Biochemie, B.Sc.	52	26	26	49	3	50	2	63	-17,5
Chemie-Ingenieur, B.Sc.	77	58	19	73	4	73	4	97	-20,6
Chemie, Austausch (mit StuBeitr)								2	-100,0
Chemie, Austausch (ohne StuBeitr)	21	13	8		21	1	20	24	-12,5
Biochemie, Austausch (ohne StuBeitr)	1	1			1		1		
Ergebnis	449	267	182	374	75	396	53	456	-1,5
Techn.-u. Manage, Teilpromotion	1		1		1		1		
Arbeits- und Wi, Promotion	1		1	1		1			
Techn.-u. Manage, Promotion	3	1	2	3		3		2	50,0
Consumer Scienc, Promotion	1		1	1		1			
Int. Property a., M.Sc.	2		2	1	1	2		29	-93,1
Wirtschaftsinge, M.Sc.	34	24	10	27	7	28	6		
Techn.-u. Manage, M.Sc.	28	17	11	23	5	24	4		
Consumer Scienc, M.Sc.								9	-100,0
Techn.-u. Manage, B.Sc.	404	285	119	372	32	384	20	303	33,3
Communicate, MB, Master of Business Ad.	1		1	1		1			
Business Admin., Master of Business Ad.								20	-100,0
Gesundheit- und, B.Ed. (Berufliche Bildung)								70	-100,0
Elektrotechnik, B.Ed. (Berufliche Bildung)								13	-100,0
Arbeitslehre, LAmt Hauptschulen	5	3	2	5		5		3	66,7
Gesundheit- und, LAmt an berufl. Schulen								1	-100,0

	WS 2009/10 Insgesamt (Köpfe)	Männer	Frauen	Deutsche	Ausländer	Bildungsinländer	Bildungsausländer	WS 2008/09 Insgesamt (Köpfe)	+/- in %
Studiengang									%
Arbeitslehre, LAmt Hauptsch. Erweiterung	1	1		1		1			
Techn.-u. Manage, Austausch (ohne StuBeitr	50	20	30		50		50	33	51,5
Ergebnis	531	351	180	435	96	450	81	483	9,9
Bauingenieurwes, Teilpromotion	1		1		1		1		
Bauingenieurwes, Promotion	10	6	4	3	7	5	5	6	66,7
Geodäsie u. Geoi, Promotion	2	2		1	1	1	1	1	100,0
ESPACE, M.Sc.	16	13	3	3	13	12	4	11	45,5
Bauingenieurwes, M.Sc.	58	44	14	41	17	51	7	6	866,7
Ingenieur- und H, M.Sc.	15	7	8	12	3	15		12	25,0
Transportation, M.Sc.	20	13	7		20	16	4	27	-25,9
Transport and L, M.Sc.	15	9	6		15	15			
Baustoffe, Bauc, M.Sc.	5	3	2	4	1	5		5	
Computational M, M.Sc.	29	25	4	5	24	22	7	18	61,1
Geodäsie u. Geoi, M.Sc.	4	4		2	2	3	1	7	-42,9
Land Management, M.Sc.	13	8	5		13	9	4	13	
Umweltingenieur, M.Sc.	14	6	8	5	9	8	6	10	40,0
Geowissenschaft, B.Sc.	102	68	34	96	6	98	4	140	-27,1
Bauingenieurwes, B.Sc.	172	111	61	149	23	159	13	144	19,4
Geodäsie u. Geoi, B.Sc.	51	35	16	48	3	49	2	35	45,7
Umweltingenieur, B.Sc.	163	98	65	152	11	160	3	152	7,2
Bautechnik, B.Ed. (Berufliche Bildung)								10	-100,0
Bauingenieurwes, Austausch (ohne StuBeitr	35	26	9		35		35	33	6,1
Geodäsie u. Geoi, Austausch (ohne StuBeitr	7	2	5		7		7		
Umweltingenieur, Austausch (ohne StuBeitr	3	1	2		3		3		
Ergebnis	735	481	254	521	214	628	107	630	16,7
Architektur, Teilpromotion								1	-100,0
Architektur, Promotion	3	2	1	2	1	3		1	200,0
Restaur., Kunst, Diplom U								11	-100,0
Architektur, Diplom U								173	-100,0
Industrial Desi, M.Sc.	12	4	8	5	7	6	6	11	9,1
ClimaDesign, M.Sc.	13	8	5	10	3	10	3	23	-43,5
Landschaftsarch, M.Sc.	9	4	5	8	1	8	1	5	80,0
Restaur., Kunst, B.A.	21	1	20	21		21			
Architektur, B.A.	205	71	134	173	32	182	23		
Architektur, Austausch (ohne StuBeitr)	58	24	34	1	57		58	38	52,6
Landschaftsarch, Austausch (ohne StuBeitr	3		3		3		3		
Ergebnis	324	114	210	220	104	230	94	263	23,2
Maschinenwesen, Teilpromotion	2	2			2		2	1	100,0
Maschinenwesen, Promotion	12	10	2	6	6	6	6	5	140,0
Fahrzeug- und M, Promotion	1	1		1		1			
Luft- und Raumf, Promotion	3	2	1	2	1	2	1		
Maschinenwesen, Diplom U	3	2	1	2	1	2	1		
Luft- und Raumf, Diplom U	1	1			1		1		
Maschinenbau &, Diplom U	1	1		1		1			
Maschinenwesen, M.Sc.	12	8	4	11	1	11	1	21	-42,9
Entwicklung u., M.Sc.	2	1	1	1	1	1	1		
Produktion und, M.Sc.	3	1	2	2	1	2	1	2	50,0
Fahrzeug- und M, M.Sc.	9	9		2	7	2	7	9	
Luft- und Raumf, M.Sc.	8	8		4	4	5	3	3	166,7
Mechatronik u. I, M.Sc.	6	6		3	3	3	3	3	100,0
Energie und Pro, M.Sc.	5	3	2	3	2	4	1	3	66,7
Maschinenbau &, M.Sc.	5	2	3	4	1	4	1	6	-16,7
EuMAS, M.Sc.	20	18	2		20		20		
Nukleartechnik, M.Sc.	1	1		1		1			
Medizintechnik, M.Sc.	10	8	2	10		10		8	25,0
Maschinenwesen, B.Sc.	221	194	27	192	29	203	18	313	-29,4
Ingenieurwissen, B.Sc.								1	-100,0
Entwicklung u., B.Sc.	24	20	4	22	2	22	2	10	140,0
Produktion und, B.Sc.	4	4		3	1	3	1	5	-20,0

	WS 2009/10 Insgesamt (Köpfe)	Männer	Frauen	Deutsche	Ausländer	Bildungsinländer	Bildungsausländer	WS 2008/09 Insgesamt (Köpfe)	+/- in %
Studiengang ↕									%
Fahrzeug- und M.B.Sc.	68	64	4	58	10	62	6	66	3,0
Luft- und Raumf.B.Sc.	129	107	22	114	15	119	10	136	-5,1
Mechatronik u.I.B.Sc.	28	26	2	20	8	24	4	24	16,7
Energie und Pro.B.Sc.	35	27	8	30	5	31	4	24	45,8
Maschinenbau &.B.Sc.	186	158	28	171	15	174	12	104	78,8
Nukleartechnik,B.Sc.	1	1		1		1		1	
Medizintechnik,B.Sc.	44	24	20	42	2	42	2	33	33,3
Metalltechnik,B.Ed.(Berufliche Bildung)								18	-100,0
Maschinenwesen,Austausch (mit StuBeitr)	1	1			1		1	2	-50,0
Maschinenwesen,Austausch (ohne StuBeitr)	76	56	20	1	75		76	86	-11,6
Luft- und Raumf,Austausch (ohne StuBeitr)	16	11	5		16		16		
Ergebnis	937	777	160	707	230	736	201	884	6,0
Elektrotechnik,Teilpromotion	2	2			2		2		
Informationtec,Teilpromotion								1	-100,0
Elektrotechnik,Promotion	14	10	4	6	8	7	7	6	133,3
Communications,Promotion	1	1			1	1			
Elektrotechnik,M.Sc.	71	58	13	34	37	36	35	47	51,1
Communications,M.Sc.	47	36	11		47	33	14	48	-2,1
Syst.d.Inf.u.Mu,M.Sc.	1	1		1		1		6	-83,3
Elektrotechnik,B.Sc.	587	515	72	466	121	521	66	625	-6,1
Elektrotechnik,Austausch (mit StuBeitr)	1	1			1		1	1	
Elektrotechnik,Austausch (ohne StuBeitr)	65	53	12		65	2	63	43	51,2
Ergebnis	789	677	112	507	282	601	188	777	1,5
Informatik,Teilpromotion	2	1	1		2	1	1	3	-33,3
Informatik,Promotion	11	11		6	5	10	1	6	83,3
Bioinformatik,Promotion	1	1		1		1		1	
Informatik,B.Ed.(Naturwiss.Bildung)	1	1		1		1		1	
Informatik,M.Sc.	77	69	8	54	23	56	21	51	51,0
Computational S,M.Sc.	17	10	7	2	15	14	3	32	-46,9
Bioinformatik,M.Sc.								8	-100,0
Wirtschaftsinfo,M.Sc.	31	26	5	29	2	29	2	16	93,8
Robotics, Cogni,M.Sc.	8	8		5	3	5	3		
Automotive Soft,M.Sc.	16	16		13	3	14	2		
Biomedical Comp,M.Sc.	11	8	3		11		11		
Elitestg.Softwa,M.Sc.	9	8	1	9		9		16	-43,8
Consumer Affair,M.Sc.	39	6	33	20	19	34	5		
Informatik,B.Sc.	172	151	21	137	35	151	21	184	-6,5
Bioinformatik,B.Sc.	39	19	20	33	6	34	5	61	-36,1
Wirtschaftsinfo,B.Sc.	87	74	13	71	16	83	4	139	-37,4
Informatik,LAmt an Realschulen	8	2	6	7	1	8		9	-11,1
Informatik,LAmt an Gymnasien	1	1		1		1			
Informatik,LAmt Realsch. Erweiterung	1	1		1		1			
Informatik,LAmt Gymn. Erweiterung	2	2		2		2		17	-88,2
Informatik, ABS,Aufbaustud.-zeugnis	4	1	3	2	2	2	2	6	-33,3
Informatik,Austausch (ohne StuBeitr)	19	15	4		19		19	21	-9,5
Ergebnis	556	431	125	394	162	456	100	571	-2,6
Biologie,Teilpromotion								1	-100,0
Agrarwissenschaft,Teilpromotion	1		1		1	1			
Landsch.arch. u,Teilpromotion	1		1		1		1		
Biologie,Promotion	8	2	6	6	2	7	1	3	166,7
Landnutzung/Agr,Promotion	3	3		2	1	3			
Landsch.arch. u,Promotion	2		2	2		2			
Forst-und Holzw,Promotion	1	1		1		1			
Ernährungswisse,Promotion	4	1	3	2	2	3	1	1	300,0
Techn.u.Biotech,Promotion	3	1	2	3		2	1	2	50,0
Molekulare Biot,Promotion	5	2	3	5		4	1	3	66,7
Biologie,B.Ed.(Naturwiss.Bildung)	30	6	24	30		30		35	-14,3
Biologie,M.Sc.	53	13	40	50	3	53		40	32,5
Agrarwissenschaft,M.Sc.	25	11	14	24	1	24	1	22	13,6

	WS 2009/10 Insgesamt (Köpfe)	Männer	Frauen	Deutsche	Ausländer	Bildungsinländer	Bildungsausländer	WS 2008/09 Insgesamt (Köpfe)	+/- in %
Studiengang ↕									%
Umweltplanung u,M.Sc.	23	8	15	21	2	20	3	12	91,7
Horticultural S,M.Sc.	5	3	2	5		5		2	150,0
Agrarmanagement,M.Sc.	7	5	2	7		7			
Forst-und Holzw,M.Sc.	38	27	11	35	3	34	4	7	442,9
Sustainable Res,M.Sc.	42	11	31	15	27	15	27	45	-6,7
Ernährungswisse,M.Sc.	30	1	29	29	1	29	1	28	7,1
Brauwesen und G,M.Sc.	4		4	1	3	1	3		
Nachwachsende R,M.Sc.	15	12	3	15		15		11	36,4
Techn.u.Biotech,M.Sc.	4		4	2	2	3	1	8	-50,0
Molekulare Biot,M.Sc.	43	20	23	42	1	42	1	56	-23,2
Biologie,B.Sc.	41	7	34	39	2	40	1	77	-46,8
Agrar-/Gartenba,B.Sc.	75	32	43	72	3	73	2	83	-9,6
Landsch.arch. u,B.Sc.	44	16	28	38	6	38	6	53	-17,0
Forstwiss.u.Res,B.Sc.	122	80	42	117	5	119	3	98	24,5
Ernährungswisse,B.Sc.	33	1	32	31	2	33		41	-19,5
Bioprozesstechn,B.Sc.	85	51	34	79	6	83	2	122	-30,3
Brauwesen und G,B.Sc.	109	93	16	100	9	102	7	108	0,9
Techn.u.Biotech,B.Sc.	97	25	72	87	10	90	7	129	-24,8
Molekulare Biot,B.Sc.	51	17	34	47	4	49	2	92	-44,6
Ernährungs-Haus,B.Ed.(Berufliche Bildung								42	-100,0
Agrarwirtschaft,B.Ed.(Berufliche Bildung								4	-100,0
Biologie,LAmt an Gymnasien								1	-100,0
Biologie,M.Ed.(Naturwiss.Bildung)	1		1		1		1		
Brau.,Diplombr,Dipl.-Braumst.	14	12	2	11	3	11	3	16	-12,5
Biologie,Austausch (mit StuBeitr)	1		1		1		1		
Ernährungswisse,Austausch (mit StuBeitr)	1		1		1		1		
Brauwesen und G,Austausch (mit StuBeitr)	1	1			1		1		
Biologie,Austausch (ohne StuBeitr)	9	5	4		9		9	7	28,6
Agrarwissenscha,Austausch (ohne StuBeitr								8	-100,0
Landnutzung/Agr,Austausch (ohne StuBeitr	2	2			2		2		
Landsch.arch. u,Austausch (ohne StuBeitr								7	-100,0
Forstwissenscha,Austausch (ohne StuBeitr	1	1			1		1		
Forstwiss.u.Res,Austausch (ohne StuBeitr	4	2	2		4		4	6	-33,3
Ernährungswisse,Austausch (ohne StuBeitr	4	2	2		4		4	1	300,0
Brauwesen und G,Austausch (ohne StuBeitr	1	1			1		1	6	-83,3
Techn.u.Biotech,Austausch (ohne StuBeitr	8	3	5		8		8		
Ergebnis	1.051	478	573	918	133	939	112	1.177	-10,7
Medizin,Promotion	7	2	5	7		7		3	133,3
Med.Life Scienc,Doctor of Phil.(Ph.D.)	18	8	10	10	8	17	1	7	157,1
Medizin (Klinis,Staatsexamen	203	73	130	195	8	190	13	230	-11,7
Medizin (Vorkli,Austausch (mit StuBeitr)	1		1		1		1		
Medizin (Vorkli,Austausch (ohne StuBeitr	11	7	4		11		11	7	57,1
Ergebnis	240	90	150	212	28	214	26	247	-2,8
Sportwissenscha,Diplom U	1	1		1		1			
Sports Engineer,M.Sc.	4	4		4		4		1	300,0
Sportwissenscha,M.Sc.	10	4	6	10		10		5	100,0
Wiss.Grundlagen,B.Sc.	115	53	62	108	7	107	8	98	17,3
Sport,LAmt Grundschulen	3	1	2	3		3			
Sport,LAmt Hauptschulen	1	1		1		1		3	-66,7
Sport,LAmt an Realschulen	19	7	12	19		19		24	-20,8
Sport,LAmt an Gymnasien	97	53	44	95	2	95	2	96	1,0
Sport,LAmt Realsch.Erweiterung	1	1			1		1		
Sport,LAmt Gymn.Erweiterung	1		1	1			1		
Sportwissenscha,Austausch (mit StuBeitr)								1	-100,0
Sportwissenscha,Austausch (ohne StuBeitr	8	6	2		8		8	5	60,0
Ergebnis	260	131	129	242	18	242	18	233	11,6
Mathematik,B.Ed.(Naturwiss.Bildung)	11	5	6	11		11			
Ernährungs-Haus,B.Ed.(Berufliche Bildung	54	7	47	53	1	54			
Gesundheit- und,B.Ed.(Berufliche Bildung	78	8	70	76	2	78			

	WS 2009/10 Insgesamt (Köpfe)	Männer	Frauen	Deutsche	Ausländer	Bildungsinländer	Bildungsausländer	WS 2008/09 Insgesamt (Köpfe)	+/- in %
Studiengang 									%
Bautechnik,B.Ed.(Berufliche Bildung)	8	6	2	7	1	8			
Metalltechnik,B.Ed.(Berufliche Bildung)	14	11	3	13	1	14			
Elektrotechnik,B.Ed.(Berufliche Bildung)	15	13	2	14	1	14	1		
Agrarwirtschaft,B.Ed.(Berufliche Bildung)	5	2	3	5		5			
Agrarwirtschaft,LAmt an berufl. Schulen	1		1	1		1			
Gesundheit- und,LAmt Beruf. Erweiterung	1		1	1		1			
Ergebnis	187	52	135	181	6	186	1		
Ergebnis	6.590	4.263	2.327	5.149	1.441	5.537	1.053	6.329	4,1

TUM Tabelle 3: Studienanfänger (1. HS) nach Studiengängen

	WS 2009/10 Insgesamt (Köpfe)	Männer	Frauen	Deutsche	Ausländer	Bildungsinländer	Bildungsausländer	WS 2008/09 Insgesamt (Köpfe)	+/- in %
Studiengang ↕									%
Mathematik,Promotion	2	1	1	1	1	2			
Mathematik LAGY/B.Ed.								2	-100,0
Mathematik,B.Ed.(Naturwiss.Bildung)								4	-100,0
Mathematik,B.Ed.(Naturwiss.Bildung)								4	-100,0
Mathematik,M.Sc.								2	-100,0
Mathematics in,M.Sc.								2	-100,0
Math.Finance a.,M.Sc.	1		1		1		1		
Finance&Inform.,M.Sc.	3	2	1	1	2	2	1	1	200,0
Elitestg. Mathe,B.Sc.	2	2		1	1	1	1		
Mathematik,B.Sc.	148	102	46	131	17	139	9		
Mathematik, Nf.,B.Sc.								45	-100,0
Mathematik, Nf.,B.Sc.								54	-100,0
Mathematik, Nf.,B.Sc.								118	-100,0
Mathematik, Son,B.Sc.								7	-100,0
Mathematik,LAmt an Gymnasien	11	11		11		11		6	83,3
Mathematik,Austausch (ohne StuBeitr)	6	3	3		6		6	5	20,0
Ergebnis	173	121	52	145	28	155	18	250	-30,8
Physik,Teilpromotion	1	1			1	1			
Physik,Promotion	3	3		1	2	2	1	1	200,0
Physik,Diplom U	1	1			1		1	1	
Physik,B.Ed.(Naturwiss.Bildung)	1	1		1		1		2	-50,0
Physik,B.Ed.(Naturwiss.Bildung)	5	4	1	5		5		3	66,7
Engineering Phy,M.Sc.	10	7	3		10	1	9	3	233,3
Physik,B.Sc.	212	181	31	194	18	199	13	252	-15,9
Engineering Phy,B.Sc.								1	-100,0
Physik,Austausch (mit StuBeitr)	1		1		1		1		
Physik,Austausch (ohne StuBeitr)	20	14	6	1	19		20	11	81,8
Ergebnis	254	212	42	202	52	209	45	274	-7,3
Chemie,Promotion	4	3	1		4	3	1	1	300,0
Biochemie,Promotion	1	1		1		1			
Lebensmittelche,Promotion	1		1		1	1			
Lebensmittelche,Staatsexamen	45	8	37	42	3	43	2	50	-10,0
Chemie,B.Ed.(Naturwiss.Bildung)	14	4	10	13	1	14		13	7,7
Chemie,M.Sc.	4	4		1	3	1	3		
Advanced Materi,M.Sc.	14	6	8		14	8	6	13	7,7
Biochemie,M.Sc.								1	-100,0
Chemie-Ingenieu,M.Sc.	3	2	1		3		3		
Chemie,B.Sc.	83	56	27	77	6	82	1	92	-9,8
Biochemie,B.Sc.	51	26	25	48	3	49	2	61	-16,4
Chemie-Ingenieu,B.Sc.	73	54	19	69	4	70	3	95	-23,2
Chemie,Austausch (mit StuBeitr)								2	-100,0
Chemie,Austausch (ohne StuBeitr)	21	13	8		21	1	20	24	-12,5
Biochemie,Austausch (ohne StuBeitr)	1	1			1		1		
Ergebnis	315	178	137	251	64	273	42	352	-10,5
Techn.-u.Manage,Teilpromotion	1		1		1		1		
Techn.-u.Manage,Promotion	2	1	1	2		2			
Elektrotechnik,Dipl.-Berufspäd.								1	-100,0
Int.Property a.,M.Sc.	31	13	18	3	28	31		29	6,9
Wirtschaftsinge,M.Sc.	4	1	3	1	3	1	3		
Techn.-u.Manage,M.Sc.	4		4	1	3	1	3		
Consumer Scienc,M.Sc.								3	-100,0
Techn.-u.Manage,B.Sc.	366	250	116	336	30	347	19	275	33,1
Communicate, MB,Master of Business Ad.	2	2		1	1	2			
Business Admin.,Master of Business Ad.								2	-100,0
Gesundheit- und,B.Ed.(Berufliche Bildung)								59	-100,0
Elektrotechnik,B.Ed.(Berufliche Bildung)								12	-100,0
Arbeitslehre,LAmt Hauptschulen	1	1		1		1		3	-66,7
Gesundheit- und,LAmt an berufl. Schulen								1	-100,0

	WS 2009/10 Insgesamt (Köpfe)	Männer	Frauen	Deutsche	Ausländer	Bildungsinländer	Bildungsausländer	WS 2008/09 Insgesamt (Köpfe)	+/- in %
Studiengang									%
Techn.-u.Manage,Austausch (ohne StuBeitr	50	20	30		50		50	33	51,5
Ergebnis	461	288	173	345	116	385	76	418	10,3
Bauingenieurwes,Teilpromotion	1		1		1		1		
Bauingenieurwes,Promotion	2	2			2	2		1	100,0
Geodäsie u.Geoi,Promotion	1	1			1		1		
ESPACE,M.Sc.	9	6	3		9	7	2	8	12,5
Bauingenieurwes,M.Sc.	7	3	4		7	6	1	4	75,0
Transportation,M.Sc.	20	14	6		20	16	4	26	-23,1
Transport and L,M.Sc.	15	9	6		15	15			
Baustoffe, Bauc,M.Sc.								3	-100,0
Computational M,M.Sc.	25	22	3	2	23	19	6	13	92,3
Geodäsie u.Geoi,M.Sc.	1	1			1	1			
Land Management,M.Sc.	13	8	5		13	9	4	13	
Umweltingenieur,M.Sc.	5	2	3		5	1	4	10	-50,0
Geowissenschaft,B.Sc.	77	47	30	72	5	73	4	114	-32,5
Bauingenieurwes,B.Sc.	145	93	52	125	20	134	11	132	9,8
Geodäsie u.Geoi,B.Sc.	41	29	12	39	2	39	2	29	41,4
Umweltingenieur,B.Sc.	145	84	61	138	7	142	3	140	3,6
Bautechnik,B.Ed.(Berufliche Bildung)								10	-100,0
Bauingenieurwes,Austausch (ohne StuBeitr	35	26	9		35		35	33	6,1
Geodäsie u.Geoi,Austausch (ohne StuBeitr	7	2	5		7		7		
Umweltingenieur,Austausch (ohne StuBeitr	3	1	2		3		3		
Ergebnis	552	350	202	376	176	464	88	536	3,0
Architektur,Teilpromotion								1	-100,0
Architektur,Promotion	2	2		1	1	2		1	100,0
Restaur.,Kunst,Diplom U								10	-100,0
Architektur,Diplom U	3	2	1	1	2	1	2	147	-98,0
Industrial Desi,M.Sc.	6	3	3	1	5	2	4	4	50,0
ClimaDesign,M.Sc.	3	2	1		3		3	8	-62,5
Landschaftsarch,M.Sc.	1	1			1		1	4	-75,0
Restaur.,Kunst,B.A.	18	1	17	18		18			
Architektur,B.A.	179	64	115	149	30	157	22		
Architektur,Austausch (ohne StuBeitr)	58	24	34	1	57		58	38	52,6
Landschaftsarch,Austausch (ohne StuBeitr	3		3		3		3		
Ergebnis	273	99	174	171	102	180	93	213	28,2
Maschinenwesen,Teilpromotion	2	2			2		2	1	100,0
Maschinenwesen,Promotion								2	-100,0
Maschinenwesen,Diplom U	28	18	10		28		28	27	3,7
Luft- und Raumf,Diplom U	1		1		1		1		
Metalltechnik,Dipl.-Berufspäd.								1	-100,0
Maschinenwesen,M.Sc.	2	1	1	1	1	1	1	4	-50,0
Produktion und,M.Sc.	1	1			1		1	2	-50,0
Fahrzeug- und M,M.Sc.	6	6			6		6	8	-25,0
Luft- und Raumf,M.Sc.	2	2			2		2		
Mechatronik u.I,M.Sc.								2	-100,0
Energie und Pro,M.Sc.	1		1		1		1		
Maschinenbau &,M.Sc.	1		1		1		1		
EuMAS,M.Sc.	20	18	2		20		20		
Medizintechnik,M.Sc.								1	-100,0
Maschinenwesen,B.Sc.	213	186	27	185	28	196	17	301	-29,2
Ingenieurwissen,B.Sc.	25	18	7	11	14	10	15	14	78,6
Entwicklung u.,B.Sc.	22	19	3	20	2	20	2	9	144,4
Produktion und,B.Sc.	5	5		3	2	3	2	4	25,0
Fahrzeug- und M,B.Sc.	67	63	4	57	10	61	6	63	6,3
Luft- und Raumf,B.Sc.	127	106	21	112	15	117	10	128	-0,8
Mechatronik u.I,B.Sc.	28	26	2	20	8	24	4	22	27,3
Energie und Pro,B.Sc.	36	28	8	31	5	32	4	23	56,5
Maschinenbau &,B.Sc.	176	150	26	162	14	165	11	100	76,0
Nukleartechnik,B.Sc.	1	1		1		1		1	

	WS 2009/10 Insgesamt (Köpfe)	Männer	Frauen	Deutsche	Ausländer	Bildungsinländer	Bildungsausländer	WS 2008/09 Insgesamt (Köpfe)	+/- in %
Studiengang									%
Medizintechnik, B.Sc.	42	23	19	40	2	40	2	30	40,0
Metalltechnik, B.Ed. (Berufliche Bildung)								15	-100,0
Maschinenwesen, Austausch (mit StuBeitr)	1	1			1		1	2	-50,0
Maschinenwesen, Austausch (ohne StuBeitr)	75	55	20	1	74		75	87	-13,8
Luft- und Raumf, Austausch (ohne StuBeitr)	16	11	5		16		16		
Ergebnis	898	740	158	644	254	670	228	847	6,0
Elektrotechnik, Teilpromotion	1	1			1		1		
Informationstec, Teilpromotion								1	-100,0
Elektrotechnik, Promotion	3	2	1		3	2	1	1	200,0
Communications, Promotion	1	1			1	1			
Elektrotechnik, Diplom U	12	10	2		12		12	15	-20,0
Elektrotechnik, M.Sc.	29	19	10	1	28	1	28	31	-6,5
Communications, M.Sc.	44	34	10		44	30	14	46	-4,3
Syst.d.Inf.u.Mu, M.Sc.								1	-100,0
Elektrotechnik, B.Sc.	548	482	66	438	110	493	55	568	-3,5
Elektrotechnik, Austausch (mit StuBeitr)	1	1			1		1	1	
Elektrotechnik, Austausch (ohne StuBeitr)	65	53	12		65	2	63	43	51,2
Ergebnis	704	603	101	439	265	529	175	707	-0,4
Informatik, Teilpromotion	2	1	1		2	1	1	3	-33,3
Informatik, Promotion	6	4	2	1	5	6			
Informatik, B.Ed. (Naturwiss. Bildung)	1	1		1		1		1	
Informatik, M.Sc.	15	9	6	1	14	1	14	5	200,0
Computational S, M.Sc.	14	8	6		14	12	2	27	-48,1
Wirtschaftsinfo, M.Sc.	1		1	1			1	2	-50,0
Robotics, Cogni, M.Sc.	3	3			3		3		
Automotive Soft, M.Sc.	2	2		1	1	1	1		
Biomedical Comp, M.Sc.	8	6	2		8		8		
Elitestg. Softwa, M.Sc.								1	-100,0
Consumer Affair, M.Sc.	22	4	18	6	16	18	4		
Informatik, B.Sc.	147	131	16	121	26	131	16	167	-12,0
Bioinformatik, B.Sc.	36	17	19	30	6	31	5	55	-34,5
Wirtschaftsinfo, B.Sc.	73	62	11	59	14	69	4	109	-33,0
Informatik, LAmt an Realschulen	8	3	5	7	1	8		7	14,3
Informatik, ABS, Aufbaustud.-zeugnis	1		1		1		1		
Informatik, Austausch (ohne StuBeitr)	19	15	4		19		19	21	-9,5
Ergebnis	358	266	92	228	130	279	79	398	-10,1
Biologie, Teilpromotion								1	-100,0
Agrarwissenschaft, Teilpromotion	1		1		1	1			
Landsch.arch. u, Teilpromotion	1		1		1		1		
Biologie, Promotion	2	1	1	1	1	2			
Landnutzung/Agr, Promotion	2	1	1		2	2			
Landsch.arch. u, Promotion	1		1	1		1			
Ernährungswisse, Promotion	2	1	1		2	2			
Techn.u.Biotech, Diplom U	1		1		1		1	1	
Biologie, B.Ed. (Naturwiss. Bildung)	27	5	22	27		27		31	-12,9
Biologie, M.Sc.	2	1	1	2		2		2	
Agrarwissenschaft, M.Sc.	1		1	1		1		2	-50,0
Umweltplanung u, M.Sc.	3		3	1	2		3	1	200,0
Forst-und Holzw, M.Sc.								1	-100,0
Sustainable Res, M.Sc.	32	7	25	5	27	5	27	38	-15,8
Brauwesen und G, M.Sc.	2		2		2		2		
Techn.u.Biotech, M.Sc.	2		2		2	1	1	2	
Molekulare Biot, M.Sc.								2	-100,0
Biologie, B.Sc.	39	7	32	37	2	38	1	64	-39,1
Agrar-/Gartenba, B.Sc.	66	30	36	63	3	64	2	70	-5,7
Landsch.arch. u, B.Sc.	41	15	26	35	6	35	6	49	-16,3
Forstwiss.u.Res, B.Sc.	105	68	37	100	5	102	3	77	36,4
Ernährungswisse, B.Sc.	28	1	27	26	2	28		37	-24,3
Bioprozesstechn, B.Sc.	77	44	33	73	4	75	2	105	-26,7

	WS 2009/10 Insgesamt (Köpfe)	Männer	Frauen	Deutsche	Ausländer	Bildungsinländer	Bildungsausländer	WS 2008/09 Insgesamt (Köpfe)	+/- in %
Studiengang									%
Brauwesen und G.B.Sc.	100	84	16	91	9	93	7	91	9,9
Techn.u.Biotech,B.Sc.	85	17	68	75	10	78	7	121	-29,8
Molekulare Biot,B.Sc.	49	15	34	45	4	47	2	91	-46,2
Ernährungs-Haus,B.Ed.(Berufliche Bildung								36	-100,0
Agrarwirtschaft,B.Ed.(Berufliche Bildung								2	-100,0
Brau.,Diplombr,Dipl.-Braumst.	30	28	2	28	2	28	2	22	36,4
Biologie,Austausch (mit StuBeitr)	1		1		1		1		
Ernährungswisse,Austausch (mit StuBeitr)	1		1		1		1		
Brauwesen und G,Austausch (mit StuBeitr)	1	1			1		1		
Biologie,Austausch (ohne StuBeitr)	9	5	4		9		9	7	28,6
Agrarwissensch,Austausch (ohne StuBeitr)								8	-100,0
Landnutzung/Agr,Austausch (ohne StuBeitr)	2	2			2		2		
Landsch.arch. u,Austausch (ohne StuBeitr)								7	-100,0
Forstwissensch,Austausch (ohne StuBeitr)	1	1			1		1		
Forstwiss.u.Res,Austausch (ohne StuBeitr)	4	2	2		4		4	6	-33,3
Ernährungswisse,Austausch (ohne StuBeitr)	4	2	2		4		4	1	300,0
Brauwesen und G,Austausch (ohne StuBeitr)	1	1			1		1	6	-83,3
Techn.u.Biotech,Austausch (ohne StuBeitr)	8	3	5		8		8		
Ergebnis	731	342	389	611	120	632	99	881	-17,0
Med.Life Scienc,Doctor of Phil.(Ph.D.)	8	4	4		8		7	1	100,0
Medizin (Klinis,Staatsexamen								2	-100,0
Medizin (Vorkli,Austausch (mit StuBeitr)	1		1		1		1		
Medizin (Vorkli,Austausch (ohne StuBeitr)	11	7	4		11		11	7	57,1
Ergebnis	20	11	9		20	7	13	13	53,8
Sportwissensch,Promotion	1		1		1		1		
Sportwissensch,Diplom U	1	1			1		1	1	
Wiss.Grundlagen,B.Sc.	90	43	47	84	6	84	6	79	13,9
Sport,LAmt Grundschulen	1		1	1			1		
Sport,LAmt Hauptschulen								1	-100,0
Sport,LAmt an Realschulen	13	5	8	13			13	15	-13,3
Sport,LAmt an Gymnasien	63	31	32	62	1	62	1	57	10,5
Sportwissensch,Austausch (mit StuBeitr)								1	-100,0
Sportwissensch,Austausch (ohne StuBeitr)	8	6	2		8		8	5	60,0
Ergebnis	177	86	91	160	17	161	16	159	11,3
Bautechnik,Dipl.-Berufspäd.	1	1			1		1		
Mathematik,B.Ed.(Naturwiss.Bildung)	9	4	5	9			9		
Ernährungs-Haus,B.Ed.(Berufliche Bildung	48	7	41	47	1	48			
Gesundheit- und,B.Ed.(Berufliche Bildung	65	6	59	63	2	65			
Bautechnik,B.Ed.(Berufliche Bildung)	5	4	1	4	1	5			
Metalltechnik,B.Ed.(Berufliche Bildung)	10	8	2	9	1	10			
Elektrotechnik,B.Ed.(Berufliche Bildung)	9	8	1	8	1	8	1		
Agrarwirtschaft,B.Ed.(Berufliche Bildung	3	1	2	3		3			
Gesundheit- und,LAmt an berufl. Schulen	1		1	1				1	
Ergebnis	151	39	112	144	7	149	2		
Ergebnis	5.067	3.335	1.732	3.716	1.351	4.093	974	5.048	0,4

TUM Tabelle 4: Beurlaubte nach Studiengängen

	WS 2009/10 Insgesamt	Männer	Frauen	Deutsche	Ausländer	Bildungsinländer	Bildungsausländer	WS 2008/09 Insgesamt (Köpfe)	+/- in %
Studiengang ↕									%
Mathematik,Promotion								1	-100,0
Mathematik,Diplom U	1	1		1		1		4	-75,0
Mathematik, Nf.,Diplom U	7	4	3	7		7		5	40,0
Mathematik, Nf.,Diplom U	6	4	2	6		6		7	-14,3
Mathematik, Nf.,Diplom U	7	6	1	6	1	7		8	-12,5
Mathematik, Son,Diplom U								1	-100,0
Technomathemati,Diplom U	5	2	3	5		5		3	66,7
Finanz- und Wir,Diplom U	17	14	3	16	1	16	1	22	-22,7
Mathematik LAGY/B.Ed.								1	-100,0
Mathematik,M.Sc.								1	-100,0
Mathematics i.S,M.Sc.	1	1		1		1			
Elitestg. Mathe,B.Sc.	1	1		1			1	1	
Mathematik,B.Sc.	15	8	7	14	1	15		2	650,0
Ergebnis	60	41	19	57	3	58	2	56	7,1
Physik,Diplom U	36	29	7	35	1	34	2	32	12,5
Engineering Phy,M.Sc.	1		1		1		1	1	
Physik,B.Sc.	2	2		2		2			
Ergebnis	39	31	8	37	2	36	3	33	18,2
Lebensmittelche,Staatsexamen	1		1	1		1		1	
Chemie-Ingenieu,Diplom U	5	2	3	3	2	3	2	4	25,0
Chemie,M.Sc.	9	5	4	8	1	9		4	125,0
Biochemie,M.Sc.	8	2	6	8		8		3	166,7
Chemie,B.Sc.	2	1	1	2		2		3	-33,3
Chemie-Ingenieu,B.Sc.	1		1	1		1		1	
Ergebnis	26	10	16	23	3	24	2	16	62,5
Techn.-u.Manage,Diplom U	71	45	26	64	7	66	5	63	12,7
Elektrotechnik,Dipl.-Berufspäd.								1	-100,0
Managem.betr. A,Diplom Mba								1	-100,0
Consumer Scienc,M.Sc.	1		1		1		1	1	
Techn.-u.Manage,B.Sc.	4	2	2	4		4		1	300,0
Business Admin.,Master of Business Ad.	4	2	2	2	2	2	2	4	
Arbeitslehre,LAMt Hauptschulen	1		1	1		1			
Gesundheit- und,LAMt an berufl. Schulen								6	-100,0
Ergebnis	81	49	32	71	10	73	8	77	5,2
Bauingenieurwes,Promotion	1		1	1		1			
Geologie,Diplom U	3	1	2	3		3		3	
Bauingenieurwes,Diplom U								4	-100,0
Baustoffingenie,Diplom U								1	-100,0
Geodäsie u.Geoi,Diplom U								1	-100,0
ESPACE,M.Sc.								1	-100,0
Bauingenieurwes,M.Sc.	6	5	1	6		6			
Ingenieur-und H,M.Sc.	1	1		1		1			
Geodäsie u.Geoi,M.Sc.								2	-100,0
Land Management,M.Sc.								1	-100,0
Umweltingenieur,M.Sc.	1		1	1		1		1	
Geowissenschaft,B.Sc.	5	3	2	3	2	3	2	2	150,0
Bauingenieurwes,B.Sc.	2	1	1	2		2		5	-60,0
Geodäsie u.Geoi,B.Sc.								1	-100,0
Umweltingenieur,B.Sc.	3	2	1	3		3		2	50,0
Ergebnis	22	13	9	20	2	20	2	24	-8,3
Architektur,Promotion								1	-100,0
Restaur.,Kunstt,Diplom U	3		3	3		3		6	-50,0
Architektur,Diplom U	65	29	36	51	14	51	14	61	6,6
Industrial Desi,M.Sc.	1		1	1		1			
Landschaftsarch,M.Sc.	1		1	1		1			
Ergebnis	70	29	41	56	14	56	14	68	2,9


	WS 2009/10 Insgesamt	Männer	Frauen	Deutsche	Ausländer	Bildungsinländer	Bildungsausländer	WS 2008/09 Insgesamt (Köpfe)	+/- in %
Studiengang ⇄									%
Maschinenwesen, Diplom U	61	56	5	56	5	57	4	51	19,6
Entwicklung u., Diplom U	4	4		4		4		3	33,3
Produktion und, Diplom U	1	1		1		1			
Fahrzeug- und M, Diplom U	8	8		8		8		7	14,3
Luft- und Raumf, Diplom U	31	25	6	26	5	28	3	16	93,8
Mechatronik u. I, Diplom U	4	4		4		4		6	-33,3
Energie und Pro, Diplom U	3	3		2	1	2	1	5	-40,0
Maschinenbau &, Diplom U	15	14	1	14	1	14	1	10	50,0
Metalltechnik, Dipl.-Berufspäd.								1	-100,0
Maschinenwesen, M.Sc.	3	2	1	2	1	2	1	2	50,0
Medizintechnik, M.Sc.	1		1	1		1			
Maschinenwesen, B.Sc.								1	-100,0
Luft- und Raumf, B.Sc.	1	1		1		1			
Ergebnis	132	118	14	119	13	122	10	102	29,4
Elektrotechnik, Diplom U	38	32	6	35	3	36	2	37	2,7
Informationtec, Diplom U	3	3		3		3		5	-40,0
Elektrotechnik, M.Sc.	4	3	1	3	1	4		1	300,0
Elektrotechnik, B.Sc.	4	2	2	3	1	3	1	8	-50,0
Informationtec, B.Sc.								2	-100,0
Ergebnis	49	40	9	44	5	46	3	53	-7,5
Informatik, Diplom U	17	7	10	3	14	4	13	2	750,0
Informatik, Nf. Mathematik								1	-100,0
Informatik, Nf. Elektrot.								2	-100,0
Informatik, Nf. Wirtschaft								7	-100,0
Informatik, Nf. Theor. Med.								1	-100,0
Informatik, Sondernebenf.								4	-100,0
Informatik, M.Sc.	20	15	5	17	3	15	5	4	400,0
Computational S, M.Sc.	1	1			1		1		
Wirtschaftsinfo, M.Sc.	6	4	2	4	2	5	1	4	50,0
Angewan. Informa, M.Sc.	1		1		1		1	1	
Informatik, B.Sc.	13	12	1	12	1	11	2	13	
Wirtschaftsinfo, B.Sc.	11	5	6	9	2	8	3	14	-21,4
Informatik, LAmt an Realschulen	1	1		1		1			
Informatik, ABS, Aufbaustud.-zeugnis	3	2	1	3		3		2	50,0
Ergebnis	73	47	26	49	24	47	26	55	32,7
Biologie, Diplom U	1		1	1		1		3	-66,7
Gartenbauwissen, Diplom U	2		2	1	1	1	1		
Landsch. arch. I, Diplom U	1		1	1		1		10	-90,0
Landsch. arch. I, Diplom U								1	-100,0
Forstwissenscha, Diplom U								3	-100,0
Brauwesen und G, Diplom U	1	1		1		1		1	
Techn. u. Biotech, Diplom U	4	1	3	4		3	1	3	33,3
Biologie, M.Sc.	9	2	7	6	3	8	1	6	50,0
Agrarwissenscha, M.Sc.	2		2	2		2			
Umweltplanung u, M.Sc.								1	-100,0
Horticultural S, M.Sc.								1	-100,0
Landnutzung/Agr, M.Sc.	1		1	1		1		3	-66,7
Forst- und Holzw, M.Sc.	1		1	1		1		3	-66,7
Nachhaltiges Re, M.Sc.								1	-100,0
Sustainable Res, M.Sc.	2		2		2		2	3	-33,3
Ernährungswisse, M.Sc.	7		7	7		7			
Nachwachsende R, M.Sc.	1	1		1		1			
Techn. u. Biotech, M.Sc.	2	1	1	2		2			
Molekulare Biot, M.Sc.	14	8	6	14		14		14	
Biologie, B.Sc.	3		3	2	1	2	1	4	-25,0
Landnutzung/Agr, B.Sc.	3		3	2	1	2	1	3	
Landsch. arch. u, B.Sc.	6	3	3	5	1	5	1	1	500,0

	WS 2009/10 Insgesamt	Männer	Frauen	Deutsche	Ausländer	Bildungsinländer	Bildungsausländer	WS 2008/09 Insgesamt (Köpfe)	+/- in %
Studiengang ⇄									%
Forstwiss.u.Res,B.Sc.	3	2	1	2	1	2	1	2	50,0
Ernährungswisse,B.Sc.								2	-100,0
Bioprozesstechn,B.Sc.								1	-100,0
Brauwesen und G,B.Sc.	1		1	1		1			
Techn.u.Biotech,B.Sc.	1		1	1		1		1	
Molekulare Biot,B.Sc.								1	-100,0
Ernährungs-Haus,LAmt an berufl. Schulen								4	-100,0
Ergebnis	65	19	46	55	10	56	9	72	-9,7
Medizin (Klinis,Staatsexamen	17	4	13	17		17		23	-26,1
Ergebnis	17	4	13	17		17		23	-26,1
Sportwissenscha,Diplom U	41	32	9	39	2	41		21	95,2
Sportwissenscha,M.Sc.	3		3	3		3			
Wiss.Grundlagen,B.Sc.	1		1	1		1			
Sportwissenscha,B.Sc.	4	4		4		4		2	100,0
Sport,LAmt an Realschulen	1	1		1		1		5	-80,0
Sport,LAmt an Gymnasien	6	2	4	6		6		15	-60,0
Ergebnis	56	39	17	54	2	56		43	30,2
Metalltechnik,Dipl.-Berufspäd.	3	3		3		3			
Ernährungs-Haus,LAmt an berufl. Schulen	2		2	2		2			
Gesundheit- und,LAmt an berufl. Schulen	2		2	2		2			
Ergebnis	7	3	4	7		7			
Ergebnis	697	443	254	609	88	618	79	622	12,1

TUM Tabelle 5: Studierende und Studienanfänger nach Fakultät

Fakultät ↕	WS 2009/10 Studierende (Äquiv.)	WS 2008/09 Studierende (Äquiv.)	+/- in %	WS 2009/10 Studienanfänger (1.FS, Äquiv.)	WS 2008/09 Studienanfänger (1.FS, Äquiv.)	+/- in %	WS 2009/10 Studienanfänger (1.HS, Äquiv.)	WS 2008/09 Studienanfänger (1.HS, Äquiv.)	+/- in %
			%			%			%
Mathematik	1.069,01	1.117,70	-4,36	234,67	302,25	-22,36	173,00	250,25	-30,87
Physik	1.156,50	1.227,60	-5,79	303,50	310,75	-2,33	254,50	277,25	-8,21
Chemie	1.443,00	1.389,90	3,82	442,50	468,00	-5,45	314,50	362,50	-13,24
Wirtschaftswissensch.	1.681,15	1.696,25	-0,89	539,66	470,00	14,82	460,00	403,00	14,14
Bauing.-u.Vermessungsw.	1.932,00	1.768,30	9,26	728,00	625,75	16,34	552,00	530,75	4,00
Architektur	1.265,50	1.221,00	3,64	326,00	263,00	23,95	273,00	213,00	28,17
Maschinenwesen	4.489,64	4.465,75	0,53	936,00	877,50	6,67	897,50	840,00	6,85
Elektro-u.Informationstech.	2.246,97	2.173,49	3,38	791,66	776,83	1,91	702,00	704,50	-0,35
Informatik	2.029,76	1.930,00	5,17	547,34	574,25	-4,69	353,00	402,25	-12,24
Wiss.Zentrum Weihenst.	3.388,65	3.341,60	1,41	1.009,99	1.135,00	-11,01	729,50	864,50	-15,62
Medizin	1.511,50	1.473,00	2,61	238,50	248,50	-4,02	20,00	13,00	53,85
Sportwissenschaft	1.056,17	1.415,10	-25,36	202,84	243,70	-16,77	138,25	167,00	-17,22
School of Education	724,75		0,00	159,25		0,00	125,00		0,00
Gesamtergebnis	23.994,60	23.219,69	3,34	6.459,91	6.295,53	2,61	4.992,25	5.028,00	-0,71

TUM Tabelle 6: Studierende nach Studienorten

	WS 2009/10 Insgesamt (Köpfe)	WS 2008/09 Insgesamt (Köpfe)	+/- in %
Standort 			%
Garching	10.208		0,0
Klinikum	1.514		0,0
München		20.739	-100,0
Nicht zugeordnet		54	-100,0
Olympiagelände	716		0,0
Stammgelände	8.562		0,0
Weihenstephan	3.394	2.464	37,7
Gesamtergebnis	24.394	23.257	4,9

TUM Tabelle 7: Studierende nach Abschluß und Herkunft

	WS 2009/10 Insgesamt (Köpfe)	Männer	Frauen	Deutsche	Ausländer	Bildungsinländer	Bildungsausländer	WS 2008/09 Insgesamt (Köpfe)	+/- in %
Studienabschluss									%
Teilpromotion	23	13	10	1	22	4	19	15	53,3
Promotion	728	467	261	508	220	531	197	543	34,1
Doctor of Philosophy (Ph.D.)	58	35	23	37	21	42	16	19	205,3
Staatsexamen / 1. Staatsprüfung	1.585	559	1.026	1.477	108	1.468	117	1.578	0,4
Diplom Universität	7.430	5.707	1.723	6.354	1.076	6.451	979	9.420	-21,1
Diplom - Berufspädagogik	260	225	35	255	5	259	1	208	25,0
Diplom Managementorientiertes betriebsw.	1	1		1		1		2	-50,0
Bachelor of Education / Naturwissenschaft	185	64	121	183	2	185		133	39,1
Master of Science	2.690	1.735	955	1.587	1.103	1.794	896	1.934	39,1
Bachelor of Science	9.230	6.498	2.732	8.125	1.105	8.461	769	7.609	21,3
Master of Business Administration	89	61	28	72	17	71	18	106	-16,0
Bachelor of Education/ Berufliche Bildung	289	86	203	280	9	287	2	157	84,1
Staatsexamen / Lehramt an Grundschulen	12	3	9	12		12		13	-7,7
Staatsexamen / Lehramt an Hauptschulen	49	20	29	46	3	48	1	43	14,0
Staatsexamen / Lehramt an Realschulen	135	66	69	134	1	135		137	-1,5
Staatsexamen / Lehramt an Gymnasien	445	263	182	434	11	439	6	428	4,0
Staatsexamen / Lehramt an beruflichen Sc	254	59	195	250	4	252	2	319	-20,4
Bachelor of Arts	226	72	154	194	32	203	23		
Staatsexamen / Lehramt an Hauptschulen /	2	1	1	2		2		1	100,0
Staatsexamen / Lehramt an Realschulen /	5	2	3	4	1	5		4	25,0
Staatsexamen / Lehramt an Gymnasien / Er	11	9	2	11		11		17	-35,3
Staatsexamen / Lehramt an beruflichen Sc	3	2	1	3		3		1	200,0
Master of Education / naturwissenschaftl	1		1		1		1		
Diplom Fachhochschule	4	3	1	4		4		6	-33,3
Diplombraumeister	169	163	6	153	16	154	15	147	15,0
Aufbaustudium mit Abschlußzeugnis	11	4	7	6	5	8	3	9	22,2
Austauschprogramm (studienbeitragspflich	8	4	4		8		8	6	33,3
Austauschprogramm (nicht studienbeitrags	491	312	179	4	487	3	488	402	22,1
Gesamtergebnis	24.394	16.434	7.960	20.137	4.257	20.833	3.561	23.257	4,9

TUM Tabelle 8: Studierende nach Studiengängen

Studiengang	WS 2009/10 Insgesamt (Fälle)	Männer	Frauen	Deutsche	Deutsche männl.	Deutsche weibl.	Ausländer	Ausländer männl.	Ausländer weibl.	WS 2008/09 Insgesamt (Fälle)	+/- in %	
Studiengang												%
Mathematik,Promotion	44	35	9	39	32	7	5	3	2	32	37,50	
Technomathemati,Promotion	4	3	1	3	2	1	1	1		3	33,33	
Finanz- und Wir,Promotion	1		1				1		1		0,00	
Mathematik,Diplom U	18	10	8	15	9	6	3	1	2	18	0,00	
Mathematik, Nf.,Diplom U	42	30	12	41	29	12	1	1		75	-44,00	
Mathematik, Nf.,Diplom U	39	25	14	35	22	13	4	3	1	47	-17,02	
Mathematik, Nf.,Diplom U	44	30	14	40	29	11	4	1	3	56	-21,43	
Mathematik, Nf.,Diplom U	5	4	1	4	3	1	1	1		5	0,00	
Mathematik, Nf.,Diplom U	6	5	1	5	4	1	1	1		8	-25,00	
Mathematik, Son,Diplom U	4	1	3	4	1	3				5	-20,00	
Technomathemati,Diplom U	47	34	13	43	33	10	4	1	3	66	-28,79	
Finanz- und Wir,Diplom U	122	81	41	96	68	28	26	13	13	163	-25,15	
Finance&Inform.,Diplom U	2	1	1	2	1	1				21	-90,48	
Mathematik,Dipl.-Berufspäd.										60	-100,00	
Mathematik LAGY/B.Ed.										18	-100,00	
Mathematik,B.Ed.(Naturwiss.Bildung)										5	-100,00	
Mathematik,B.Ed.(Naturwiss.Bildung)										8	-100,00	
Mathematik,M.Sc.	12	8	4	10	7	3	2	1	1	8	50,00	
Mathematics in,M.Sc.	4	3	1	2	1	1	2	2		6	-33,33	
Mathematics i.S,M.Sc.	1		1	1		1					0,00	
Math.Finance a.,M.Sc.	9	5	4	5	4	1	4	1	3	2	350,00	
Mathem.in Opera,M.Sc.	4	3	1	3	2	1	1	1			0,00	
Finance&Inform.,M.Sc.	66	58	8	58	52	6	8	6	2	44	50,00	
Elitestg. Mathe,B.Sc.	12	9	3	11	8	3	1	1		11	9,09	
Mathematik,B.Sc.	554	393	161	499	361	138	55	32	23	239	131,80	
Mathematik, Nf.,B.Sc.										53	-100,00	
Mathematik, Nf.,B.Sc.										62	-100,00	
Mathematik, Nf.,B.Sc.										125	-100,00	
Mathematik, Son,B.Sc.										9	-100,00	
Mathematik,B.Ed.(Berufliche Bildung)										17	-100,00	
Mathematik,LAmt an Gymnasien	58	39	19	57	39	18	1		1	56	3,57	
Physik,LAmt an Gymnasien	21	10	11	20	10	10	1		1		0,00	
Sport,LAmt an Gymnasien	36	29	7	36	29	7					0,00	
Mathematik,LAmt an berufl. Schulen										14	-100,00	
Mathematik,LAmt Beruf. Erweiterung	2	1	1	2	1	1					0,00	
Mathematik,Austausch (ohne StuBeitr)	7	4	3				7	4	3	6	16,67	
Ergebnis	1.164	821	343	1.031	747	284	133	74	59	1.242	-6,28	
Physik,Teilpromotion	2	2					2	2			0,00	
Physik,Promotion	105	80	25	82	65	17	23	15	8	96	9,38	
Physik,Diplom U	571	508	63	533	476	57	38	32	6	746	-23,46	
Physik,Dipl.-Berufspäd.										27	-100,00	
Mathematik,B.Ed.(Naturwiss.Bildung)	15	9	6	15	9	6					0,00	
Informatik,B.Ed.(Naturwiss.Bildung)	2	2		2	2						0,00	
Physik,B.Ed.(Naturwiss.Bildung)	2	2		2	2					2	0,00	
Physik LAGY/B.Ed.										15	-100,00	
Physik,B.Ed.(Naturwiss.Bildung)	15	9	6	15	9	6				3	400,00	
Engineering Phy,M.Sc.	45	36	9	23	20	3	22	16	6	26	73,08	
Physik,B.Sc.	396	345	51	362	313	49	34	32	2	272	45,59	
Engineering Phy,B.Sc.	19	16	3	14	12	2	5	4	1	49	-61,22	
Physik,B.Ed.(Berufliche Bildung)										4	-100,00	
Physik,LAmt an Gymnasien										26	-100,00	
Physik,LAmt an berufl. Schulen										7	-100,00	
Physik,Austausch (mit StuBeitr)	1		1				1		1		0,00	
Physik,Austausch (ohne StuBeitr)	22	15	7	1		1	21	15	6	14	57,14	
Ergebnis	1.195	1.024	171	1.049	908	141	146	116	30	1.287	-7,15	
Chemie,Teilpromotion	1	1					1	1		3	-66,67	
Chemie,Promotion	104	57	47	68	38	30	36	19	17	79	31,65	
Biochemie,Promotion	14	5	9	13	5	8	1		1	10	40,00	
Lebensmittelche,Promotion	18	4	14	17	4	13	1		1	8	125,00	

	WS 2009/10 Insgesamt (Fälle)	Männer	Frauen	Deutsche	Deutsche männl.	Deutsche weibl.	Ausländer	Ausländer männl.	Ausländer weibl.	WS 2008/09 Insgesamt (Fälle)	+/- in %
Studiengang ↕											%
Chemie-Ingenieur,Promotion	1	1		1	1					2	-50,00
Lebensmittelche,Staatsexamen	170	44	126	161	43	118	9	1	8	160	6,25
Chemie,Diplom U	17	14	3	15	13	2	2	1	1	39	-56,41
Chemie-Ingenieur,Diplom U	63	49	14	55	44	11	8	5	3	99	-36,36
Chemie,Dipl.-Berufspäd.										9	-100,00
Chemie,B.Ed.(Naturwiss.Bildung)	44	12	32	43	12	31	1		1	99	-55,56
Biologie,B.Ed.(Naturwiss.Bildung)	44	12	32	43	12	31	1		1		0,00
Chemie,M.Sc.	133	99	34	113	85	28	20	14	6	71	87,32
Industrial Chem,M.Sc.	11	9	2				11	9	2	13	-15,38
Advanced Materi,M.Sc.	38	15	23	6	4	2	32	11	21	33	15,15
Biochemie,M.Sc.	60	27	33	59	27	32	1		1	58	3,45
Chemie-Ingenieur,M.Sc.	26	24	2	21	20	1	5	4	1		0,00
Chemie,B.Sc.	308	204	104	282	188	94	26	16	10	305	0,98
Biochemie,B.Sc.	160	75	85	144	69	75	16	6	10	153	4,58
Chemie-Ingenieur,B.Sc.	268	202	66	243	188	55	25	14	11	237	13,08
Chemie,B.Ed.(Berufliche Bildung)										1	-100,00
Chemie,B.Ed.(Berufliche Bildung)										3	-100,00
Chemie,LAmt an Gymnasien										39	-100,00
Chemie,LAmt an berufl. Schulen										32	-100,00
Chemie,LAmt Beruf. Erweiterung	1	1		1	1						0,00
Chemie,M.Ed.(Naturwiss.Bildung)	3	1	2	3	1	2					0,00
Biologie,M.Ed.(Naturwiss.Bildung)	3	1	2	3	1	2					0,00
Chemie,Austausch (mit StuBeitr)										2	-100,00
Chemie,Austausch (ohne StuBeitr)	27	16	11				27	16	11	27	0,00
Biochemie,Austausch (ohne StuBeitr)	1	1					1	1			0,00
Chemie-Ingenieur,Austausch (ohne StuBeitr)										1	-100,00
Ergebnis	1.515	874	641	1.291	756	535	224	118	106	1.483	2,16
Techn.-u.Manage,Teilpromotion	1		1				1		1		0,00
Arbeits- und Wi,Promotion	1		1	1		1					0,00
Managem.betr. A,Promotion	1	1		1	1					1	0,00
Techn.-u.Manage,Promotion	19	6	13	18	6	12	1		1	18	5,56
Consumer Scienc,Promotion	1		1	1		1					0,00
Arbeits- und Wi,Diplom U	1	1		1	1					1	0,00
Techn.-u.Manage,Diplom U	663	447	216	595	426	169	68	21	47	797	-16,81
Sozialkunde,Dipl.-Berufspäd.										38	-100,00
Mechatronik,Dipl.-Berufspäd.										13	-100,00
Elektrotechnik,Dipl.-Berufspäd.										54	-100,00
Informationstec,Dipl.-Berufspäd.										8	-100,00
Managem.betr. A,Diplom Mba	1	1		1	1					2	-50,00
Int.Property a.,M.Sc.	31	13	18	3	1	2	28	12	16	29	6,90
Wirtschaftsinge,M.Sc.	36	25	11	29	21	8	7	4	3		0,00
Techn.-u.Manage,M.Sc.	28	17	11	23	17	6	5		5		0,00
Consumer Scienc,M.Sc.	19	5	14	14	4	10	5	1	4	31	-38,71
Techn.-u.Manage,B.Sc.	748	523	225	682	490	192	66	33	33	385	94,29
Communicate, MB,Master of Business Ad.	41	24	17	34	21	13	7	3	4	19	115,79
ManInnovatLeade,Master of Business Ad.	16	14	2	13	11	2	3	3		11	45,45
Business Admin.,Master of Business Ad.	33	24	9	26	19	7	7	5	2	78	-57,69
Gesundheit- und,B.Ed.(Berufliche Bildung)										70	-100,00
Sozialkunde,B.Ed.(Berufliche Bildung)										47	-100,00
Mechatronik,B.Ed.(Berufliche Bildung)										3	-100,00
Elektrotechnik,B.Ed.(Berufliche Bildung)										13	-100,00
Informationstec,B.Ed.(Berufliche Bildung)										2	-100,00
Arbeitslehre,LAmt Hauptschulen	37	12	25	35	11	24	2	1	1	32	15,63
Gesundheit- und,LAmt an berufl. Schulen										176	-100,00
Sozialkunde,LAmt an berufl. Schulen										75	-100,00
Elektrotechnik,LAmt an berufl. Schulen										5	-100,00
Informationstec,LAmt an berufl. Schulen										2	-100,00
Arbeitslehre,LAmt Hauptsch. Erweiterung	1	1		1	1						0,00
Sozialkunde,LAmt Beruf. Erweiterung	2		2	2		2					0,00
Techn.-u.Manage,Austausch (ohne StuBeitr)	51	20	31				51	20	31	38	34,21

	WS 2009/10 Insgesamt (Fälle)	Männer	Frauen	Deutsche	Deutsche männl.	Deutsche weibl.	Ausländer	Ausländer männl.	Ausländer weibl.	WS 2008/09 Insgesamt (Fälle)	+/- in %
Studiengang ↕											%
Ergebnis	1.731	1.134	597	1.480	1.031	449	251	103	148	1.948	-11,14
Bauingenieurwes, Teilpromotion	3		3				3		3		0,00
Geologie, Promotion	2	1	1	2	1	1				1	100,00
Bauingenieurwes, Promotion	41	29	12	10	7	3	31	22	9	25	64,00
Geodäsie u. Geoi, Promotion	9	8	1	3	3		6	5	1	12	-25,00
Land Management, Promotion	1	1					1	1			0,00
Umweltingenieur, Promotion	1		1	1		1					0,00
Geologie, Diplom U	28	18	10	25	17	8	3	1	2	43	-34,88
Bauingenieurwes, Diplom U	63	47	16	32	27	5	31	20	11	118	-46,61
Baustoffingenieur, Diplom U	5	4	1	2	1	1	3	3		5	0,00
Geodäsie u. Geoi, Diplom U	11	8	3	9	7	2	2	1	1	39	-71,79
Bautechnik, Dipl.-Berufspäd.										70	-100,00
ESPACE, M.Sc.	35	27	8	8	6	2	27	21	6	30	16,67
Bauingenieurwes, M.Sc.	105	77	28	77	61	16	28	16	12	14	650,00
Ingenieur- und H, M.Sc.	29	16	13	25	15	10	4	1	3	22	31,82
Transportation, M.Sc.	52	39	13				52	39	13	44	18,18
Transport and L, M.Sc.	15	9	6				15	9	6		0,00
Baustoffe, Bau, M.Sc.	11	6	5	5	2	3	6	4	2	9	22,22
Computational M, M.Sc.	61	52	9	10	10		51	42	9	45	35,56
Geodäsie u. Geoi, M.Sc.	14	12	2	12	10	2	2	2		7	100,00
Land Management, M.Sc.	28	13	15				28	13	15	24	16,67
Umweltingenieur, M.Sc.	35	14	21	12	7	5	23	7	16	22	59,09
Geowissenschaft, B.Sc.	349	234	115	334	226	108	15	8	7	342	2,05
Bauingenieurwes, B.Sc.	480	343	137	396	279	117	84	64	20	469	2,35
Geodäsie u. Geoi, B.Sc.	112	78	34	100	68	32	12	10	2	85	31,76
Umweltingenieur, B.Sc.	433	259	174	405	245	160	28	14	14	344	25,87
Bautechnik, B.Ed. (Berufliche Bildung)										10	-100,00
Bautechnik, LAmt an berufl. Schulen										7	-100,00
Bauingenieurwes, Austausch (ohne StuBeitr)	40	30	10				40	30	10	33	21,21
Geodäsie u. Geoi, Austausch (ohne StuBeitr)	7	2	5				7	2	5		0,00
Umweltingenieur, Austausch (ohne StuBeitr)	3	1	2				3	1	2		0,00
Ergebnis	1.973	1.328	645	1.468	992	476	505	336	169	1.820	8,41
Architektur, Teilpromotion	1		1				1		1	1	0,00
Architektur, Promotion	12	7	5	7	3	4	5	4	1	15	-20,00
Restaur., Kunst, Diplom U	37	5	32	37	5	32				49	-24,49
Architektur, Diplom U	834	359	475	662	299	363	172	60	112	1.042	-19,96
Industrial Desi, M.Sc.	23	13	10	13	10	3	10	3	7	11	109,09
ClimaDesign, M.Sc.	43	30	13	28	19	9	15	11	4	46	-6,52
Landschaftsarch, M.Sc.	21	6	15	10	3	7	11	3	8	18	16,67
Restaur., Kunst, B.A.	21	1	20	21	1	20					0,00
Architektur, B.A.	210	73	137	177	62	115	33	11	22		0,00
Architektur, Austausch (ohne StuBeitr)	68	29	39	2	2		66	27	39	41	65,85
Landschaftsarch, Austausch (ohne StuBeitr)	3		3				3		3		0,00
Ergebnis	1.273	523	750	957	404	553	316	119	197	1.223	4,09
Maschinenwesen, Teilpromotion	2	2					2	2		1	100,00
Maschinenwesen, Promotion	75	65	10	50	44	6	25	21	4	43	74,42
Fahrzeug- und M, Promotion	1	1		1	1						0,00
Luft- und Raumf, Promotion	3	2	1	2	1	1	1	1			0,00
Maschinenwesen, Diplom U	1.252	1.111	141	1.085	966	119	167	145	22	1.461	-14,31
Maschinenwesen, Diplom U	1	1		1	1					1	0,00
Maschinenwesen, Diplom U	1	1		1	1					1	0,00
Maschinenwesen, Diplom U										1	-100,00
Maschinenwesen, Diplom U	1	1		1	1					1	0,00
Entwicklung u., Diplom U	76	65	11	74	64	10	2	1	1	89	-14,61
Produktion und, Diplom U	22	17	5	21	17	4	1		1	30	-26,67
Fahrzeug- und M, Diplom U	325	311	14	289	277	12	36	34	2	408	-20,34
Luft- und Raumf, Diplom U	537	497	40	475	439	36	62	58	4	693	-22,51
Mechatronik u.I, Diplom U	120	116	4	107	103	4	13	13		151	-20,53
Energie und Pro, Diplom U	65	56	9	56	51	5	9	5	4	66	-1,52
Maschinenbau &, Diplom U	317	284	33	292	261	31	25	23	2	354	-10,45

	WS 2009/10 Insgesamt (Fälle)	Männer	Frauen	Deutsche	Deutsche männl.	Deutsche weibl.	Ausländer	Ausländer männl.	Ausländer weibl.	WS 2008/09 Insgesamt (Fälle)	+/- in %
Studiengang ↕											%
Metalltechnik,Dipl.-Berufspäd.										96	-100,00
Maschinenwesen,M.Sc.	70	50	20	33	29	4	37	21	16	107	-34,58
Entwicklung u.,M.Sc.	2	1	1	1	1		1		1		0,00
Produktion und,M.Sc.	5	3	2	2		2	3	3		2	150,00
Fahrzeug- und M,M.Sc.	23	22	1	7	7		16	15	1	9	155,56
Luft- und Raumf,M.Sc.	15	14	1	9	9		6	5	1	3	400,00
Mechatronik u.I.,M.Sc.	12	11	1	5	5		7	6	1	3	300,00
Energie und Pro,M.Sc.	12	9	3	8	8		4	1	3	3	300,00
Maschinenbau &,M.Sc.	15	11	4	10	7	3	5	4	1	6	150,00
EuMAS,M.Sc.	20	18	2				20	18	2		0,00
Nukleartechnik,M.Sc.	4	4		2	2		2	2		2	100,00
Medizintechnik,M.Sc.	37	21	16	27	18	9	10	3	7	31	19,35
Maschinenwesen,B.Sc.	534	462	72	473	409	64	61	53	8	445	20,00
Ingenieurwissen,B.Sc.	37	28	9	12	8	4	25	20	5	14	164,29
Entwicklung u.,B.Sc.	33	29	4	31	28	3	2	1	1	10	230,00
Produktion und,B.Sc.	7	6	1	5	4	1	2	2		5	40,00
Fahrzeug- und M,B.Sc.	120	112	8	104	99	5	16	13	3	66	81,82
Luft- und Raumf,B.Sc.	240	206	34	211	183	28	29	23	6	137	75,18
Mechatronik u.I.,B.Sc.	50	46	4	39	38	1	11	8	3	24	108,33
Energie und Pro,B.Sc.	60	47	13	53	41	12	7	6	1	25	140,00
Maschinenbau &,B.Sc.	269	233	36	247	215	32	22	18	4	104	158,65
Nukleartechnik,B.Sc.	1	1		1	1					1	0,00
Medizintechnik,B.Sc.	70	32	38	67	30	37	3	2	1	34	105,88
Metalltechnik,B.Ed.(Berufliche Bildung)										18	-100,00
Metalltechnik,LAmt an berufl. Schulen										10	-100,00
Kerntechnik, AB,Aufbaustud.-zeugnis	1		1	1		1				1	0,00
Maschinenwesen,Austausch (mit StuBeitr)	1	1					1	1		2	-50,00
Maschinenwesen,Austausch (ohne StuBeitr)	91	69	22	1		1	90	69	21	103	-11,65
Luft- und Raumf,Austausch (ohne StuBeitr)	16	11	5				16	11	5	2	700,00
Maschinenbau &,Austausch (ohne StuBeitr)										1	-100,00
Ergebnis	4.543	3.977	566	3.804	3.369	435	739	608	131	4.564	-0,46
Elektrotechnik,Teilpromotion	2	2					2	2		1	100,00
Informationtec,Teilpromotion										1	-100,00
Elektrotechnik,Promotion	60	48	12	33	31	2	27	17	10	47	27,66
Communications,Promotion	1	1					1	1			0,00
Elektrotechnik,Diplom U	732	643	89	500	454	46	232	189	43	912	-19,74
Informationtec,Diplom U	90	77	13	56	51	5	34	26	8	127	-29,13
Integrated Circ,M.Sc.	21	19	2				21	19	2	19	10,53
Elektrotechnik,M.Sc.	156	124	32	57	54	3	99	70	29	141	10,64
Microelectronic,M.Sc.	16	11	5				16	11	5	6	166,67
Microwave Engin,M.Sc.	4	4					4	4		14	-71,43
Communications,M.Sc.	100	85	15				100	85	15	106	-5,66
Syst.d.Inf.u.Mu,M.Sc.	7	7		6	6		1	1		8	-12,50
Elektrotechnik,B.Sc.	1.388	1.226	162	1.040	950	90	348	276	72	1.208	14,90
Informationtec,B.Sc.	54	46	8	36	33	3	18	13	5	80	-32,50
Elektrotechnik,Austausch (mit StuBeitr)	1	1					1	1		1	0,00
Elektrotechnik,Austausch (ohne StuBeitr)	80	64	16				80	64	16	56	42,86
Ergebnis	2.712	2.358	354	1.728	1.579	149	984	779	205	2.727	-0,55
Informatik,Teilpromotion	5	4	1	1	1		4	3	1	5	0,00
Informatik,Promotion	65	56	9	38	36	2	27	20	7	49	32,65
Bioinformatik,Promotion	8	4	4	6	3	3	2	1	1	5	60,00
Informatik,Diplom U	213	196	17	141	135	6	72	61	11	23	826,09
Informatik, Nf.Mathematik										36	-100,00
Informatik, Nf.Elektrot.										84	-100,00
Informatik, Nf.Wirtschaft										106	-100,00
Informatik, Nf.Theor.Med.										20	-100,00
Informatik, Sondernebenf.										84	-100,00
Bioinformatik,Diplom	51	40	11	48	38	10	3	2	1	62	-17,74
Informatik,Dipl.-Berufspäd.										3	-100,00
Mathematik,B.Ed.(Naturwiss.Bildung)	6	4	2	6	4	2					0,00

	WS 2009/10 Insgesamt (Fälle)	Männer	Frauen	Deutsche	Deutsche männl.	Deutsche weibl.	Ausländer	Ausländer männl.	Ausländer weibl.	WS 2008/09 Insgesamt (Fälle)	+/- in %
Studiengang ↕											%
Informatik, B.Ed.(Naturwiss.Bildung)										4	-100,00
Informatik, B.Ed.(Naturwiss.Bildung)										3	-100,00
Informatik, B.Ed.(Naturwiss.Bildung)	6	4	2	6	4	2				10	-40,00
Informatik, M.Sc.	192	170	22	137	130	7	55	40	15	118	62,71
Computational S, M.Sc.	68	53	15	8	7	1	60	46	14	68	0,00
Bioinformatik, M.Sc.	18	15	3	16	14	2	2	1	1	15	20,00
Wirtschaftsinfo, M.Sc.	93	76	17	73	65	8	20	11	9	62	50,00
Angewan.Informa, M.Sc.	6	4	2	5	4	1	1		1	10	-40,00
Robotics, Cogni, M.Sc.	8	8		5	5		3	3			0,00
Automotive Soft, M.Sc.	16	16		13	13		3	3			0,00
Biomedical Comp, M.Sc.	12	9	3	1	1		11	8	3		0,00
Elitestg. Softwa, M.Sc.	36	30	6	30	25	5	6	5	1	39	-7,69
Consumer Affair, M.Sc.	40	6	34	21	2	19	19	4	15		0,00
Informatik, B.Sc.	624	556	68	505	458	47	119	98	21	571	9,28
Bioinformatik, B.Sc.	167	105	62	145	93	52	22	12	10	139	20,14
Wirtschaftsinfo, B.Sc.	383	314	69	301	263	38	82	51	31	361	6,09
Informatik, B.Ed.(Berufliche Bildung)										1	-100,00
Informatik, LAmt an Realschulen	19	5	14	18	5	13	1		1	16	18,75
Mathematik, LAmt an Gymnasien	4	2	2	3	1	2	1	1			0,00
Informatik, LAmt an Gymnasien	8	6	2	7	5	2	1	1		10	-20,00
Sport, LAmt an Gymnasien	1	1		1	1						0,00
Informatik, LAmt Realsch. Erweiterung	2	1	1	2	1	1				2	0,00
Informatik, LAmt Gymn. Erweiterung	10	9	1	10	9	1				17	-41,18
Informatik, LAmt Beruf. Erweiterung	1	1		1	1					1	0,00
Informatik, ABS, Aufbaustud.-zeugnis	10	4	6	5	2	3	5	2	3	8	25,00
Informatik, Austausch (mit StuBeitr)	1	1					1	1			0,00
Informatik, Austausch (ohne StuBeitr)	24	20	4				24	20	4	27	-11,11
Ergebnis	2.097	1.720	377	1.553	1.326	227	544	394	150	1.959	7,04
Biologie, Teilpromotion	1		1				1		1	1	0,00
Agrarwissenscha, Teilpromotion	1		1				1		1		0,00
Landnutzung/Agr, Teilpromotion	1	1					1	1			0,00
Landsch.arch. u., Teilpromotion	1		1				1		1		0,00
Ernährungswisse, Teilpromotion	1	1					1	1		1	0,00
Techn.u.Biotech, Teilpromotion	1		1				1		1		0,00
Biologie, Promotion	36	14	22	31	11	20	5	3	2	25	44,00
Agrarwissenscha, Promotion	1		1	1		1				1	0,00
Umweltplanung u., Promotion	2		2	2		2				2	0,00
Landnutzung/Agr, Promotion	9	5	4	5	4	1	4	1	3	5	80,00
Landsch.arch. u., Promotion	3		3	2		2	1		1	1	200,00
Forstwissenscha, Promotion	6	4	2	3	3		3	1	2	8	-25,00
Forst-und Holzsw, Promotion	6	5	1	5	4	1	1	1			0,00
Sustainable Res, Promotion	1	1		1	1						0,00
Ernährungswisse, Promotion	12	2	10	8		8	4	2	2	12	0,00
Brauwesen und G, Promotion										1	-100,00
Techn.u.Biotech, Promotion	15	9	6	11	6	5	4	3	1	5	200,00
Molekulare Biot, Promotion	17	4	13	15	4	11	2		2	7	142,86
Biologie, Diplom U	20	5	15	20	5	15				54	-62,96
Agrarwissenscha, Diplom U	18	9	9	13	7	6	5	2	3	37	-51,35
Gartenbauwissen, Diplom U	2	1	1	1	1		1		1	11	-81,82
Landsch.arch. I., Diplom U	7	3	4	6	3	3	1		1	27	-74,07
Landsch.arch. I., Diplom U										1	-100,00
Landsch.arch. I., Diplom U	13	7	6	12	7	5	1		1	25	-48,00
Forstwissenscha, Diplom U	22	12	10	22	12	10				56	-60,71
Ökotrphologie, Diplom U										1	-100,00
Brauwesen und G, Diplom U	178	152	26	170	146	24	8	6	2	228	-21,93
Techn.u.Biotech, Diplom U	236	86	150	214	80	134	22	6	16	281	-16,01
Chemie, B.Ed.(Naturwiss.Bildung)	91	22	69	90	21	69	1	1			0,00
Biologie, B.Ed.(Naturwiss.Bildung)	91	22	69	90	21	69	1	1		100	-9,00
Biologie, M.Sc.	112	32	80	105	30	75	7	2	5	74	51,35
Agrarwissenscha, M.Sc.	54	27	27	50	27	23	4		4	22	145,45

	WS 2009/10 Insgesamt (Fälle)	Männer	Frauen	Deutsche	Deutsche männl.	Deutsche weibl.	Ausländer	Ausländer männl.	Ausländer weibl.	WS 2008/09 Insgesamt (Fälle)	+/- in %
Studiengang ↕											%
Ökologie, M.Sc.										2	-100,00
Umweltplanung u, M.Sc.	61	26	35	48	21	27	13	5	8	52	17,31
Horticultural S, M.Sc.	11	4	7	11	4	7				5	120,00
Landnutzung/Agr, M.Sc.	8	4	4	5	3	2	3	1	2	40	-80,00
Agrarmanagement, M.Sc.	8	6	2	8	6	2					0,00
Forst-und Holzw, M.Sc.	68	42	26	62	39	23	6	3	3	57	19,30
Sustainable Res, M.Sc.	135	56	79	35	15	20	100	41	59	117	15,38
Ernährungswisse, M.Sc.	71	3	68	69	3	66	2		2	62	14,52
Brauwesen und G, M.Sc.	6		6	2		2	4		4	9	-33,33
Nachwachsende R, M.Sc.	27	19	8	26	19	7	1		1	11	145,45
Techn.u.Biotech, M.Sc.	18	8	10	10	4	6	8	4	4	25	-28,00
Molekulare Biot, M.Sc.	122	58	64	114	53	61	8	5	3	103	18,45
Biologie, B. Sc.	241	59	182	228	55	173	13	4	9	252	-4,37
Agrarwissenscha, B. Sc.	1	1					1	1		1	0,00
Landnutzung/Agr, B. Sc.	70	35	35	66	34	32	4	1	3	108	-35,19
Agrar-/Gartenba, B. Sc.	154	63	91	148	60	88	6	3	3	83	85,54
Landsch.arch. I, B. Sc.	1	1		1	1						0,00
Landsch.arch. I, B. Sc.										1	-100,00
Landsch.arch. u, B. Sc.	169	56	113	155	52	103	14	4	10	157	7,64
Forstwissenscha, B. Sc.										6	-100,00
Forstwiss.u.Res, B. Sc.	288	192	96	273	182	91	15	10	5	228	26,32
Ernährungswisse, B. Sc.	107	4	103	105	4	101	2		2	119	-10,08
Bioprozesstechn, B. Sc.	203	113	90	191	107	84	12	6	6	168	20,83
Brauwesen und G, B. Sc.	238	200	38	220	191	29	18	9	9	156	52,56
Techn.u.Biotech, B. Sc.	296	105	191	269	94	175	27	11	16	256	15,63
Molekulare Biot, B. Sc.	232	97	135	216	91	125	16	6	10	250	-7,20
Biologie, B. Ed. (Berufliche Bildung)										22	-100,00
Ernährungs-Haus, B. Ed. (Berufliche Bildung)										42	-100,00
Agrarwirtschaft, B. Ed. (Berufliche Bildung)										4	-100,00
Hauswirtschafts, LAmt an Realschulen	6		6	6		6				9	-33,33
Chemie, LAmt an Gymnasien	19	5	14	19	5	14					0,00
Biologie, LAmt an Gymnasien	19	5	14	19	5	14				40	-52,50
Biologie, LAmt an berufl. Schulen										83	-100,00
Ernährungs-Haus, LAmt an berufl. Schulen										106	-100,00
Agrarwirtschaft, LAmt an berufl. Schulen										21	-100,00
Biologie, LAmt Beruf. Erweiterung	1		1	1		1					0,00
Chemie, M. Ed. (Naturwiss. Bildung)	10	2	8	9	2	7	1		1		0,00
Biologie, M. Ed. (Naturwiss. Bildung)	10	2	8	9	2	7	1		1		0,00
Lebensmitteltec, Diplom FH	2	1	1	2	1	1				4	-50,00
Allg. Lebensmitt, Diplom FH	1	1		1	1					1	0,00
Lebensm. Tech.-B, Diplom FH	1	1		1	1					1	0,00
Brau., Diplombr, Dipl.-Braumst.	170	164	6	154	151	3	16	13	3	148	14,86
Biologie, Austausch (mit StuBeitr)	1		1				1		1		0,00
Ernährungswisse, Austausch (mit StuBeitr)	1		1				1		1		0,00
Brauwesen und G, Austausch (mit StuBeitr)	1	1					1	1			0,00
Biologie, Austausch (ohne StuBeitr)	10	5	5				10	5	5	7	42,86
Agrarwissenscha, Austausch (ohne StuBeitr)	1	1					1	1		8	-87,50
Horticultural S, Austausch (ohne StuBeitr)										1	-100,00
Landnutzung/Agr, Austausch (ohne StuBeitr)	2	2					2	2			0,00
Landsch.arch. u, Austausch (ohne StuBeitr)										9	-100,00
Forstwissenscha, Austausch (ohne StuBeitr)	1	1					1	1			0,00
Forstwiss.u.Res, Austausch (ohne StuBeitr)	6	3	3				6	3	3	6	0,00
Ernährungswisse, Austausch (ohne StuBeitr)	4	2	2				4	2	2	1	300,00
Brauwesen und G, Austausch (ohne StuBeitr)	1	1					1	1		7	-85,71
Techn.u.Biotech, Austausch (ohne StuBeitr)	8	3	5				8	3	5		0,00
Ergebnis	3.768	1.776	1.992	3.360	1.599	1.761	408	177	231	3.774	-0,16
Medizin, Promotion	29	11	18	26	10	16	3	1	2	28	3,57
Med.Life Scienc, Doctor of Phil. (Ph.D.)	56	34	22	35	22	13	21	12	9	30	86,67
Medizin (Klinis, Staatsexamen)	1.427	524	903	1.328	486	842	99	38	61	1.419	0,56
Medizin (Vorkli, Austausch (mit StuBeitr)	1		1				1		1		0,00

	WS 2009/10 Insgesamt (Fälle)	Männer	Frauen	Deutsche	Deutsche männl.	Deutsche weibl.	Ausländer	Ausländer männl.	Ausländer weibl.	WS 2008/09 Insgesamt (Fälle)	+/- in %
Studiengang ↕											%
Medizin (Vorkll,Austausch (ohne StuBeitr	11	7	4				11	7	4	8	37,50
Ergebnis	1.524	576	948	1.389	518	871	135	58	77	1.485	2,63
Sportwissensch,Teilpromotion										1	-100,00
Sportwissensch,Promotion	4	1	3	2		2	2	1	1	2	100,00
Sportwissensch,Diplom U	537	358	179	522	348	174	15	10	5	738	-27,24
Sport,Dipl.-Berufspäd.										10	-100,00
Sports Engineer,M.Sc.	4	4		4	4					1	300,00
Sportwissensch,M.Sc.	18	8	10	16	8	8	2		2	18	0,00
Wiss.Grundlagen,B.Sc.	205	97	108	197	92	105	8	5	3	98	109,18
Sportwissensch,B.Sc.	40	28	12	39	28	11	1		1	72	-44,44
Sport,B.Ed.(Berufliche Bildung)										9	-100,00
Sport,LAmt Grundschulen	14	3	11	14	3	11				13	7,69
Sport,LAmt Hauptschulen	13	8	5	12	8	4	1		1	11	18,18
Sport,LAmt an Realschulen	132	74	58	131	74	57	1		1	131	0,76
Sport,LAmt an Gymnasien	387	231	156	378	226	152	9	5	4	375	3,20
Sport,LAmt an berufl. Schulen										15	-100,00
Sport,LAmt Hauptsch. Erweiterung	1		1	1		1				1	0,00
Sport,LAmt Realsch. Erweiterung	3	1	2	2		2	1	1		2	50,00
Sport,LAmt Gymn. Erweiterung	5	2	3	5	2	3					0,00
Sport,LAmt Beruf. Erweiterung	1	1		1	1						0,00
Sportwissensch,Austausch (mit StuBeitr)										1	-100,00
Sportwissensch,Austausch (ohne StuBeitr	9	7	2				9	7	2	6	50,00
Ergebnis	1.373	823	550	1.324	794	530	49	29	20	1.504	-8,71
Mathematik,Dipl.-Berufspäd.	130	114	16	126	111	15	4	3	1		0,00
Informatik,Dipl.-Berufspäd.	4	4		4	4						0,00
Physik,Dipl.-Berufspäd.	23	21	2	23	21	2					0,00
Chemie,Dipl.-Berufspäd.	7	6	1	7	6	1					0,00
Sozialkunde,Dipl.-Berufspäd.	34	30	4	33	30	3	1		1		0,00
Sport,Dipl.-Berufspäd.	10	9	1	10	9	1					0,00
Bautechnik,Dipl.-Berufspäd.	64	50	14	62	49	13	2	1	1		0,00
Metalltechnik,Dipl.-Berufspäd.	142	125	17	141	125	16	1		1		0,00
Mechatronik,Dipl.-Berufspäd.	13	13		13	13						0,00
Mechatronik,Dipl.-Berufspäd.	4	4		4	4						0,00
Elektrotechnik,Dipl.-Berufspäd.	66	62	4	64	60	4	2	2			0,00
Informationsec,Dipl.-Berufspäd.	2	2		2	2						0,00
Mathematik,B.Ed.(Naturwiss.Bildung)	7	4	3	7	4	3					0,00
Mathematik,B.Ed.(Naturwiss.Bildung)	20	11	9	20	11	9					0,00
Informatik,B.Ed.(Naturwiss.Bildung)	7	4	3	7	4	3					0,00
Physik,B.Ed.(Naturwiss.Bildung)	20	11	9	20	11	9					0,00
Mathematik,B.Ed.(Berufliche Bildung)	22	13	9	21	13	8	1		1		0,00
Informatik,B.Ed.(Berufliche Bildung)	6	6		5	5		1	1			0,00
Physik,B.Ed.(Berufliche Bildung)	7	7		7	7						0,00
Chemie,B.Ed.(Berufliche Bildung)	3	2	1	3	2	1					0,00
Chemie,B.Ed.(Berufliche Bildung)	13		13	13		13					0,00
Chemie,B.Ed.(Berufliche Bildung)	1	1		1	1						0,00
Biologie,B.Ed.(Berufliche Bildung)	40	4	36	39	4	35	1		1		0,00
Ernährungs-Haus,B.Ed.(Berufliche Bildung)	89	14	75	87	14	73	2		2		0,00
Gesundheit- und,B.Ed.(Berufliche Bildung)	129	14	115	125	14	111	4		4		0,00
Sozialkunde,B.Ed.(Berufliche Bildung)	79	20	59	76	19	57	3	1	2		0,00
Sport,B.Ed.(Berufliche Bildung)	13	5	8	12	5	7	1		1		0,00
Bautechnik,B.Ed.(Berufliche Bildung)	15	12	3	14	11	3	1	1			0,00
Metalltechnik,B.Ed.(Berufliche Bildung)	27	23	4	26	22	4	1	1			0,00
Mechatronik,B.Ed.(Berufliche Bildung)	3	1	2	2		2	1	1			0,00
Mechatronik,B.Ed.(Berufliche Bildung)	3	3		3	3						0,00
Elektrotechnik,B.Ed.(Berufliche Bildung)	24	21	3	23	20	3	1	1			0,00
Informationsec,B.Ed.(Berufliche Bildung)	2	2		2	2						0,00
Agrarwirtschaft,B.Ed.(Berufliche Bildung)	8	4	4	8	4	4					0,00
Mathematik,LAmt an berufl. Schulen	13	2	11	13	2	11					0,00
Physik,LAmt an berufl. Schulen	2	1	1	2	1	1					0,00
Chemie,LAmt an berufl. Schulen	25	6	19	24	5	19	1	1			0,00

	WS 2009/10 Insgesamt (Fälle)	Männer	Frauen	Deutsche	Deutsche männl.	Deutsche weibl.	Ausländer	Ausländer männl.	Ausländer weibl.	WS 2008/09 Insgesamt (Fälle)	+/- in %
Studiengang ↕											%
Biologie, LAmt an berufl. Schulen	69	9	60	68	9	59	1		1		0,00
Ernährungs-Haus, LAmt an berufl. Schulen	92	17	75	91	17	74	1		1		0,00
Gesundheit- und, LAmt an berufl. Schulen	139	22	117	136	21	115	3	1	2		0,00
Sozialkunde, LAmt an berufl. Schulen	57	19	38	56	19	37	1		1		0,00
Sport, LAmt an berufl. Schulen	8	3	5	8	3	5					0,00
Bautechnik, LAmt an berufl. Schulen	2	2		2	2						0,00
Metalltechnik, LAmt an berufl. Schulen	3	3		3	3						0,00
Elektrotechnik, LAmt an berufl. Schulen	1	1		1	1						0,00
Informationtec, LAmt an berufl. Schulen	1	1		1	1						0,00
Agrarwirtschaft, LAmt an berufl. Schulen	24	14	10	24	14	10					0,00
Gesundheit- und, LAmt Beruf. Erweiterung	1		1	1		1					0,00
Ergebnis	1.474	722	752	1.440	708	732	34	14	20		0,00

TUM Tabelle 9: Studierende nach Studiengängen, Fachsem, RSZ

Studiengang ↕	Regelstudienzeit ↕	WS 2009/10 Insgesamt (Fälle)	1.FS	2.FS	3.FS	4.FS	5.FS	6.FS	7.FS	8.FS	9.FS	10.FS	11.FS	12.FS	13.FS	14.FS	>14 FS
Mathematik,Promotion	6 Sem	44	11	5	11	10	6	1									
Technomathemati,Promotion	6 Sem	4		2		1	1										
Finanz- und Wir,Promotion	6 Sem	1		1													
Mathematik,Diplom U	9 Sem	18							1		9		6	1	1		
Mathematik, Nf.,Diplom U	9 Sem	42							22		10		7		1		2
Mathematik, Nf.,Diplom U	9 Sem	39							16		12		6		4		1
Mathematik, Nf.,Diplom U	9 Sem	44							17	1	15		7		4		
Mathematik, Nf.,Diplom U	9 Sem	5							2		1		1				1
Mathematik, Nf.,Diplom U	9 Sem	6							2		3				1		
Mathematik, Son,Diplom U	9 Sem	4									3				1		
Technomathemati,Diplom U	9 Sem	47							18	1	16		6		3		3
Finanz- und Wir,Diplom U	9 Sem	122							36	2	42	1	25		10		6
Finance&Inform.,Diplom U	5 Sem	2							2								
Mathematik,M.Sc.	4 Sem	12	8	1		1		2									
Mathematics in,M.Sc.	4 Sem	4	1		2		1										
Mathematics i.S,M.Sc.	4 Sem	1	1														
Math.Finance a.,M.Sc.	4 Sem	9	4	2	3												
Mathem.in Opera,M.Sc.	4 Sem	4	2	1	1												
Finance&Inform.,M.Sc.	4 Sem	66	20		23		23										
Elitestg. Mathe,B.Sc.	2 Sem	12					10	1	1								
Mathematik,B.Sc.	6 Sem	554	175		206		153	1	13		3	1	2				
Mathematik,LAmt an Gymnasien	9 Sem	58	17		5		3	1	12	1	14	1	2				
Physik,LAmt an Gymnasien	9 Sem	21						1	7	1	10	1	1				
Sport,LAmt an Gymnasien	9 Sem	36	16		5		3		5		4		1				
Mathematik,LAmt Beruf. Erweiterung	3 Sem	2						1									1
Mathematik,Austausch (ohne StuBeitr)	Nicht zug.	7	6	1													
Ergebnis		1.164	261	13	256	12	200	8	154	6	142	4	64	1	25		14
Physik,Teilpromotion	6 Sem	2	1	1													
Physik,Promotion	6 Sem	105	13	30	18	15	15	14									
Physik,Diplom U	10 Sem	571				1	189	2	128	4	151	1	57	4	20	2	12
Mathematik,B.Ed.(Naturwiss.Bildung)	6 Sem	15	6	1	5		3										
Informatik,B.Ed.(Naturwiss.Bildung)	6 Sem	2	1		1												
Physik,B.Ed.(Naturwiss.Bildung)	6 Sem	2	1		1												
Physik,B.Ed.(Naturwiss.Bildung)	6 Sem	15	6	1	5		3										
Engineering Phy,M.Sc.	4 Sem	45	30	3	10	1			1								
Physik,B.Sc.	6 Sem	396	239		155	1											
Engineering Phy,B.Sc.	6 Sem	19					17		2								
Physik,Austausch (mit StuBeitr)	Nicht zug.	1	1														
Physik,Austausch (ohne StuBeitr)	Nicht zug.	22	20	2													
Ergebnis		1.195	318	38	195	18	227	16	131	4	151	1	57	4	20	2	12
Chemie,Teilpromotion	6 Sem	1					1										
Chemie,Promotion	6 Sem	104	17	25	13	12	18	18	1								
Biochemie,Promotion	6 Sem	14	3	4	2	3	2										
Lebensmittelche,Promotion	6 Sem	18	2	9	1	3	3										
Chemie-Ingenieu,Promotion	6 Sem	1				1											
Lebensmittelche,Staatsexamen	9 Sem	170	47	1	49		27		33		12		1				
Chemie,Diplom U	10 Sem	17											14		3		
Chemie-Ingenieu,Diplom U	10 Sem	63									40		17	1	3		2
Chemie,B.Ed.(Naturwiss.Bildung)	6 Sem	44	15		14		12		3								
Biologie,B.Ed.(Naturwiss.Bildung)	6 Sem	44	15		14		12		3								
Chemie,M.Sc.	3 Sem	1							1								
	4 Sem	132	63	12	49	4	4										
Industrial Chem,M.Sc.	2 Sem	11			11												
Advanced Materi,M.Sc.	3 Sem	38	20		16		2										
Biochemie,M.Sc.	3 Sem	2					1		1								
	4 Sem	58	22	2	22	1	11										
Chemie-Ingenieu,M.Sc.	4 Sem	26	25	1													
Chemie,B.Sc.	6 Sem	308	84		83		90		39	2	6	1	2	1			
Biochemie,B.Sc.	6 Sem	160	53	1	55		45	1	3				1		1		
Chemie-Ingenieu,B.Sc.	6 Sem	268	78	1	81		74		33					1			
Chemie,LAmt Beruf. Erweiterung	3 Sem	1					1										
Chemie,M.Ed.(Naturwiss.Bildung)	4 Sem	3	3														
Biologie,M.Ed.(Naturwiss.Bildung)	4 Sem	3	3														
Chemie,Austausch (ohne StuBeitr)	Nicht zug.	27	21	3	2	1											
Biochemie,Austausch (ohne StuBeitr)	Nicht zug.	1	1														
Ergebnis		1.515	472	59	412	25	303	19	117	2	58	1	35	3	7		2

Studiengang	Regelstudienzeit	WS 2009/10 Insgesamt (Fälle)	1.FS	2.FS	3.FS	4.FS	5.FS	6.FS	7.FS	8.FS	9.FS	10.FS	11.FS	12.FS	13.FS	14.FS	>14 FS
Techn.-u.Manage,Teilpromotion	6 Sem	1	1														
Arbeits- und Wi,Promotion	6 Sem	1	1														
Managem.betr. A,Promotion	6 Sem	1				1											
Techn.-u.Manage,Promotion	6 Sem	19	3	5	2	2	5	2									
Consumer Scienc,Promotion	6 Sem	1	1														
Arbeits- und Wi,Diplom U	4 Sem	1															1
Techn.-u.Manage,Diplom U	8 Sem	663			1		207	21	196	8	159	5	56	2	3	1	3
Managem.betr. A,Diplom MBA	4 Sem	1						1									
Int.Property a.,M.Sc.	2 Sem	31	2	29													
Wirtschaftsinge,M.Sc.	4 Sem	36	36														
Techn.-u.Manage,M.Sc.	4 Sem	28	28														
Consumer Scienc,M.Sc.	3 Sem	18		3	8	6	1										
Nicht zug.		1				1											
Techn.-u.Manage,B.Sc.	6 Sem	748	428		282		22	5	7	1	3						
Communicate, MB,Master of Business Ad.	3 Sem	41	1	22		16		2									
ManInnovatLeade,Master of Business Ad.	3 Sem	16		16													
Business Admin.,Master of Business Ad.	3 Sem	33			16	2	10	1	4								
Arbeitslehre,LAmt Hauptschulen	7 Sem	37	5		7	1	11	4	5		2	1					
Arbeitslehre,LAmt Hauptsch. Erweiterung	3 Sem	1	1														
Sozialkunde,LAmt Beruf. Erweiterung	3 Sem	2									1		1				
Techn.-u.Manage,Austausch (ohne StuBeitr	Nicht zug.	51	50	1													
Ergebnis		1.731	557	76	316	29	256	36	212	9	165	6	57	2	3	1	4
Bauingenieurwes,Teilpromotion	6 Sem	3	1	1	1												
Geologie,Promotion	6 Sem	2		1		1											
Bauingenieurwes,Promotion	6 Sem	41	10	8	9	3	9	1	1								
Geodäsie u.Geoi,Promotion	6 Sem	9	2		1	2		4									
Land Management,Promotion	6 Sem	1		1													
Umweltingenieur,Promotion	6 Sem	1		1													
Geologie,Diplom U	9 Sem	28					1				10	2	10		4		1
Bauingenieurwes,Diplom U	10 Sem	63											32		11		20
Baustoffingenie,Diplom U	10 Sem	5									2		3				
Geodäsie u.Geoi,Diplom U	9 Sem	11											3	1	2		5
ESPACE,M.Sc.	4 Sem	35	16		11		7										
Bauingenieurwes,M.Sc.	4 Sem	105	58	12	33		1		1								
Ingenieur-und H,M.Sc.	4 Sem	29	15	1	12		1										
Transportation,M.Sc.	4 Sem	52	20	2	26		4										
Transport and L,M.Sc.	4 Sem	15	15														
Baustoffe, Bauc,M.Sc.	4 Sem	11	5		4		2										
Computational M,M.Sc.	4 Sem	61	31		19		9		2								
Geodäsie u.Geoi,M.Sc.	4 Sem	14	4		10												
Land Management,M.Sc.	3 Sem	28	13	1	13		1										
Umweltingenieur,M.Sc.	4 Sem	35	14	8	10		3										
Geowissenschaft,B.Sc.	6 Sem	349	103	1	98	1	111	1	33		1						
Bauingenieurwes,B.Sc.	6 Sem	480	176		117		129		48	1	9						
Geodäsie u.Geoi,B.Sc.	6 Sem	112	52	2	22		20		13		3						
Umweltingenieur,B.Sc.	6 Sem	433	164	1	106	1	95	2	63						1		
Bauingenieurwes,Austausch (ohne StuBeitr	Nicht zug.	40	35	1	4												
Geodäsie u.Geoi,Austausch (ohne StuBeitr	Nicht zug.	7	7														
Umweltingenieur,Austausch (ohne StuBeitr	Nicht zug.	3	3														
Ergebnis		1.973	744	41	496	8	393	8	161	1	25	2	48	1	18		26
Architektur,Teilpromotion	6 Sem	1			1												
Architektur,Promotion	6 Sem	12	3	3	1	1	1	2	1								
Restaur.,Kunstt,Diplom U	9 Sem	37			11		5	1	12		8						
Architektur,Diplom U	10 Sem	834			158		117	1	171	1	156	1	140	2	67	1	19
Industrial Desi,M.Sc.	4 Sem	23	13	1	9												
ClimaDesign,M.Sc.	4 Sem	43	13	1	20		9										
Landschaftsarch,M.Sc.	4 Sem	21	9	2	5	2	2	1									
Restaur.,Kunstt,B.A.	8 Sem	21	21														
Architektur,B.A.	8 Sem	210	210														
Architektur,Austausch (ohne StuBeitr	Nicht zug.	68	58	4	6												
Landschaftsarch,Austausch (ohne StuBeitr	Nicht zug.	3	3														
Ergebnis		1.273	330	11	211	3	134	5	184	1	164	1	140	2	67	1	19
Maschinenwesen,Teilpromotion	6 Sem	2	2														
Maschinenwesen,Promotion	6 Sem	75	12	31	9	7	10	6									
Fahrzeug- und M,Promotion	6 Sem	1	1														
Luft- und Raumf,Promotion	6 Sem	3	3														
Maschinenwesen,Diplom U	10 Sem	1.252	3				307	4	287	12	230	9	216	8	104	5	67

Studiengang	Regelstudienzeit	WS 2009/10 Insgesamt (Fälle)	1.FS	2.FS	3.FS	4.FS	5.FS	6.FS	7.FS	8.FS	9.FS	10.FS	11.FS	12.FS	13.FS	14.FS	>14 FS
Maschinenwesen,Diplom U	10 Sem	1															1
Maschinenwesen,Diplom U	10 Sem	1															1
Maschinenwesen,Diplom U	10 Sem	1															1
Entwicklung u.,Diplom U	10 Sem	76					25		22		22		5		1		1
Produktion und,Diplom U	10 Sem	22					9		5		5		2				1
Fahrzeug- und M,Diplom U	10 Sem	325					82	1	105	4	79	2	41	3	8		
Luft- und Raumf,Diplom U	10 Sem	537	1			1	166	6	152	5	107	5	61	5	20		7
Mechatronik u.I,Diplom U	10 Sem	120					30	1	28	1	42		12		5		1
Energie und Pro,Diplom U	10 Sem	65					29	2	13	1	8	1	9	1	1		
Maschinenbau &,Diplom U	10 Sem	317	1				148	2	92	3	40	2	22	1	4		2
Maschinenwesen,M.Sc.	3 Sem	39		1	1	15	12	6	3	1							
	4 Sem	31	12	5	14												
Entwicklung u.,M.Sc.	4 Sem	2	2														
Produktion und,M.Sc.	4 Sem	5	3		2												
Fahrzeug- und M,M.Sc.	4 Sem	23	9	5	9												
Luft- und Raumf,M.Sc.	4 Sem	15	8	3	4												
Mechatronik u.I,M.Sc.	4 Sem	12	6	2	4												
Energie und Pro,M.Sc.	4 Sem	12	5	2	5												
Maschinenbau &,M.Sc.	4 Sem	15	5	3	7												
EuMAS,M.Sc.	4 Sem	20	20														
Nukleartechnik,M.Sc.	3 Sem	2				2											
	4 Sem	2	1	1													
Medizintechnik,M.Sc.	4 Sem	37	10	9	7		8				2		1				
Maschinenwesen,B.Sc.	6 Sem	534	221	1	264		19	1	15		4	1	3				5
Ingenieurwissen,B.Sc.	6 Sem	37					25		12								
Entwicklung u.,B.Sc.	6 Sem	33	25		8												
Produktion und,B.Sc.	6 Sem	7	4		3												
Fahrzeug- und M,B.Sc.	6 Sem	120	68		52												
Luft- und Raumf,B.Sc.	6 Sem	240	129	1	110												
Mechatronik u.I,B.Sc.	6 Sem	50	29		21												
Energie und Pro,B.Sc.	6 Sem	60	35		25												
Maschinenbau &,B.Sc.	6 Sem	269	186	1	81		1										
Nukleartechnik,B.Sc.	6 Sem	1	1														
Medizintechnik,B.Sc.	6 Sem	70	44		26												
Kerntechnik, AB,Aufbaustud.-zeugnis	2 Sem	1									1						
Maschinenwesen,Austausch (mit StuBeitr)	Nicht zug.	1	1														
Maschinenwesen,Austausch (ohne StuBeitr)	Nicht zug.	91	76	8	7												
Luft- und Raumf,Austausch (ohne StuBeitr)	Nicht zug.	16	16														
Ergebnis		4.543	939	73	659	25	871	29	734	27	540	20	372	18	143	5	87
Elektrotechnik,Teilpromotion	6 Sem	2	2														
Elektrotechnik,Promotion	6 Sem	60	14	12	9	10	5	10									
Communications,Promotion	6 Sem	1	1														
Elektrotechnik,Diplom U	10 Sem	732				1	208	4	193	3	193	4	75	1	33		16
Informationsec,Diplom U	10 Sem	90					15		30		18		20		6		1
Integrated Circ,M.Sc.	2 Sem	21			21												
Elektrotechnik,M.Sc.	3 Sem	156	74	13	36	16	13	3	1								
Microelectronic,M.Sc.	3 Sem	16		4	12												
Microwave Engin,M.Sc.	4 Sem	4					4										
Communications,M.Sc.	4 Sem	100	48	1	48		3										
Syst.d.Inf.u.Mu,M.Sc.	3 Sem	7	3		3		1										
Elektrotechnik,B.Sc.	6 Sem	1.388	594	3	329		181	3	146	2	94	2	24		8		2
Informationsec,B.Sc.	6 Sem	54					11		23		10		7		3		
Elektrotechnik,Austausch (mit StuBeitr)	Nicht zug.	1	1														
Elektrotechnik,Austausch (ohne StuBeitr)	Nicht zug.	80	65	8	6	1											
Ergebnis		2.712	802	41	464	28	441	20	393	5	315	6	126	1	50		19
Informatik,Teilpromotion	6 Sem	5	2		2		1										
Informatik,Promotion	6 Sem	65	11	14	12	12	7	9									
Bioinformatik,Promotion	6 Sem	8	1	2	3	1		1									
Informatik,Diplom U	9 Sem	213					1				2	2	76	6	48	5	73
Bioinformatik,Diplom	9 Sem	51			1		1		11	3	11	3	13	1	4		3
Mathematik,B.Ed.(Naturwiss.Bildung)	6 Sem	6	1		1		4										
Informatik,B.Ed.(Naturwiss.Bildung)	6 Sem	6	1		1		4										
Informatik,M.Sc.	3 Sem	4						4									
	4 Sem	188	77	43	41	7	20										
Computational S,M.Sc.	4 Sem	68	17		31		19										
Bioinformatik,M.Sc.	4 Sem	18		2	9	2	1	2	2								
Wirtschaftsinfo,M.Sc.	3 Sem	26				10	11	4	1								

Studiengang	Regelstudienzeit	WS 2009/10 Insgesamt (Fälle)	1.FS	2.FS	3.FS	4.FS	5.FS	6.FS	7.FS	8.FS	9.FS	10.FS	11.FS	12.FS	13.FS	14.FS	>14 FS
Wirtschaftsinfo,M.Sc.	4 Sem	67	31	19	17												
Angewan.Informa,M.Sc.	3 Sem	6				1	3		1				1				
Robotics, Cogni,M.Sc.	4 Sem	8	8														
Automotive Soft,M.Sc.	4 Sem	16	16														
Biomedical Comp,M.Sc.	4 Sem	12	11	1													
Elitestg,Softwa,M.Sc.	4 Sem	36	9		17		10										
Consumer Affair,M.Sc.	4 Sem	40	39														
Informatik,B.Sc.	6 Sem	624	182		174	6	149	2	81	5	22	1	2				
Bioinformatik,B.Sc.	6 Sem	167	40	2	58		38	1	15		11		2				
Wirtschaftsinfo,B.Sc.	6 Sem	383	89		120	4	93	3	55		14	1	2	1	1		
Informatik,LAmt an Realschulen	7 Sem	19	8		8		1		1								
Mathematik,LAmt an Gymnasien	9 Sem	4							2		1						1
Informatik,LAmt an Gymnasien	9 Sem	8	1						2		3						1
Sport,LAmt an Gymnasien	9 Sem	1	1														
Informatik,LAmt Realsch. Erweiterung	3 Sem	2	1				1										
Informatik,LAmt Gymn. Erweiterung	3 Sem	10	2	1	7												
Informatik,LAmt Beruf. Erweiterung	3 Sem	1		1													
Informatik, ABS,Aufbaustud.-zeugnis	3 Sem	10	4	1	5												
Informatik,Austausch (mit StuBeitr)	Nicht zug.	1		1													
Informatik,Austausch (ohne StuBeitr)	Nicht zug.	24	19	5													
Ergebnis		2.097	571	92	507	43	364	26	171	8	64	7	96	8	53	5	78
Biologie,Teilpromotion	6 Sem	1			1												
Agrarwissenscha,Teilpromotion	6 Sem	1	1														
Landnutzung/Agr,Teilpromotion	6 Sem	1			1												
Landsch.arch. u,Teilpromotion	6 Sem	1	1														
Ernährungswisse,Teilpromotion	6 Sem	1				1											
Techn.u.Biotech,Teilpromotion	6 Sem	1		1													
Biologie,Promotion	6 Sem	36	8	13	5	7	1	2									
Agrarwissenscha,Promotion	6 Sem	1		1													
Umweltplanung u,Promotion	6 Sem	2				1	1										
Landnutzung/Agr,Promotion	6 Sem	9	3	3	1	1	1										
Landsch.arch. u,Promotion	6 Sem	3	2	1													
Forstwissenscha,Promotion	6 Sem	6		1		2	2	1									
Forst-und Holzw,Promotion	6 Sem	6	1	5													
Sustainable Res,Promotion	6 Sem	1			1												
Ernährungswisse,Promotion	6 Sem	12	4	1	3	3	1										
Techn.u.Biotech,Promotion	6 Sem	15	3	5	5	1		1									
Molekulare Biot,Promotion	6 Sem	17	5	6	3		1	2									
Biologie,Diplom U	9 Sem	20										10		1	4		5
Agrarwissenscha,Diplom U	9 Sem	18													8		10
Gartenbauwissen,Diplom U	9 Sem	2															2
Landsch.arch. I,Diplom U	9 Sem	7											6				1
Landsch.arch. I,Diplom U	9 Sem	13											7		4		2
Forstwissenscha,Diplom U	9 Sem	22										1	12	1	7		1
Brauwesen und G,Diplom U	9 Sem	178					52	1	52		33	2	26		4		8
Techn.u.Biotech,Diplom U	9 Sem	236				1	75	1	61	1	58		25		8		6
Chemie,B.Ed.(Naturwiss.Bildung)	6 Sem	91	30		28		20	1	12								
Biologie,B.Ed.(Naturwiss.Bildung)	6 Sem	91	30		28		20	1	12								
Biologie,M.Sc.	3 Sem	1						1									
	4 Sem	111	54	9	37	6	5										
Agrarwissenscha,M.Sc.	4 Sem	54	27	6	21												
Umweltplanung u,M.Sc.	4 Sem	61	24	3	11	6	13	1	2	1							
Horticultural S,M.Sc.	4 Sem	11	5	1	2		2		1								
Landnutzung/Agr,M.Sc.	3 Sem	8				3	3	2									
Agrarmanagement,M.Sc.	4 Sem	8	7	1													
Forst-und Holzw,M.Sc.	3 Sem	4				2	2										
	4 Sem	64	38	4	22												
Sustainable Res,M.Sc.	4 Sem	135	43		47	1	39		5								
Ernährungswisse,M.Sc.	4 Sem	71	30		28		13										
Brauwesen und G,M.Sc.	3 Sem	2				1			1								
	4 Sem	4	4														
Nachwachsende R,M.Sc.	4 Sem	27	16		11												
Techn.u.Biotech,M.Sc.	3 Sem	4					3		1								
	4 Sem	14	5	1	8												
Molekulare Biot,M.Sc.	3 Sem	1						1									
	4 Sem	121	43	1	52		25										
Biologie,B.Sc.	6 Sem	241	42		71		73		52		1	2					

Studiengang	Regelstudienzeit	WS 2009/10 Insgesamt (Fälle)	1.FS	2.FS	3.FS	4.FS	5.FS	6.FS	7.FS	8.FS	9.FS	10.FS	11.FS	12.FS	13.FS	14.FS	>14 FS
Agrarwissenschaft, B.Sc.	6 Sem	1													1		
Landnutzung/Agr, B.Sc.	6 Sem	70			1		43		18		2		6				
Agrar-/Gartenba, B.Sc.	6 Sem	154	76		77		1										
Landsch.arch. I, B.Sc.	6 Sem	1									1						
Landsch.arch. u, B.Sc.	8 Sem	169	44		46		45		25		9						
Forstwiss.u.Res, B.Sc.	6 Sem	288	122	1	77		44	1	36		7						
Ernährungswisse, B.Sc.	6 Sem	107	35		33		38					1					
Bioprozesstechn, B.Sc.	6 Sem	203	85		84	1	33										
Brauwesen und G, B.Sc.	6 Sem	238	110		82	1	26		9		8		1				
Techn.u.Biotech, B.Sc.	6 Sem	296	97		92	1	59		25		15		5		2		
Molekulare Biot, B.Sc.	6 Sem	232	51		87		71		20	1	1		1				
Hauswirtschafts, LAmt an Realschulen	7 Sem	6					4	1	1								
Chemie, LAmt an Gymnasien	9 Sem	19							2		14		3				
Biologie, LAmt an Gymnasien	9 Sem	19							2		14		3				
Biologie, LAmt Beruf. Erweiterung	3 Sem	1					1										
Chemie, M.Ed. (Naturwiss.Bildung)	4 Sem	10	10														
Biologie, M.Ed. (Naturwiss.Bildung)	4 Sem	10	10														
Lebensmitteltec, Diplom FH	8 Sem	2													1		1
Allg. Lebensmitt, Diplom FH	8 Sem	1															1
Lebensm. Tech.-B, Diplom FH	8 Sem	1															1
Brauw., Diplomb, Dipl.-Braumst.	7 Sem	170	15	4	43	1	34		33	1	24		9		2		4
Biologie, Austausch (mit StuBeitr)	Nicht zug.	1	1														
Ernährungswisse, Austausch (mit StuBeitr)	Nicht zug.	1	1														
Brauwesen und G, Austausch (mit StuBeitr)	Nicht zug.	1	1														
Biologie, Austausch (ohne StuBeitr)	Nicht zug.	10	9	1													
Agrarwissenschaft, Austausch (ohne StuBeitr)	Nicht zug.	1		1													
Landnutzung/Agr, Austausch (ohne StuBeitr)	Nicht zug.	2	2														
Forstwissenschaft, Austausch (ohne StuBeitr)	Nicht zug.	1	1														
Forstwiss.u.Res, Austausch (ohne StuBeitr)	Nicht zug.	6	4	1	1												
Ernährungswisse, Austausch (ohne StuBeitr)	Nicht zug.	4	4														
Brauwesen und G, Austausch (ohne StuBeitr)	Nicht zug.	1	1														
Techn.u.Biotech, Austausch (ohne StuBeitr)	Nicht zug.	8	8														
Ergebnis		3.768	1.113	71	1.009	40	751	17	370	4	187	6	114	2	41		42
Medizin, Promotion	6 Sem	29	7	8	4	4	3	3									
Med.Life Scienc, Doctor of Phil.(Ph.D.)	6 Sem	56	18	12	9	9	4	3	1								
Medizin (Klinis, Staatsexamen	120	1.427	203	99	228	94	185	64	199	85	190	45	16	4	4	2	9
Medizin (Vorkli, Austausch (mit StuBeitr)	Nicht zug.	1	1														
Medizin (Vorkli, Austausch (ohne StuBeitr)	Nicht zug.	11	11														
Ergebnis		1.524	240	119	241	107	192	70	200	85	190	45	16	4	4	2	9
Sportwissenschaft, Promotion	6 Sem	4		2		1	1										
Sportwissenschaft, Diplom U	8 Sem	537	1		1	1	156	7	114	7	97	7	99	5	30	1	11
Sports Engineer, M.Sc.	4 Sem	4	4														
Sportwissenschaft, M.Sc.	3 Sem	18	10	4	2		1	1									
Wiss.Grundlagen, B.Sc.	6 Sem	205	118		87												
Sportwissenschaft, B.Sc.	6 Sem	40					16	2	9	2	6		3		1		1
Sport, LAmt Grundschulen	7 Sem	14	3		1		1		5	1			1		1		
Sport, LAmt Hauptschulen	7 Sem	13	1		4	1	2		3		2						
Sport, LAmt an Realschulen	7 Sem	132	24		28	1	21	1	28	3	15		8	1	1	1	
Sport, LAmt an Gymnasien	9 Sem	387	101	1	95	1	64	2	49	5	32	2	21		8		1
Sport, LAmt Hauptsch. Erweiterung	3 Sem	1							1								
Sport, LAmt Realsch. Erweiterung	3 Sem	3	1				1		1								
Sport, LAmt Gymn. Erweiterung	3 Sem	5	1		1						2		1				
Sport, LAmt Beruf. Erweiterung	3 Sem	1							1								
Sportwissenschaft, Austausch (ohne StuBeitr)	Nicht zug.	9	8	1													
Ergebnis		1.373	272	8	219	5	263	13	211	18	154	9	133	6	41	2	13
Mathematik, Dipl.-Berufspäd.	9 Sem	130					73		37	2	9		7	1	1		
Informatik, Dipl.-Berufspäd.	9 Sem	4					2		2								
Physik, Dipl.-Berufspäd.	9 Sem	23					8		5		9		1				
Chemie, Dipl.-Berufspäd.	9 Sem	7					2		1	1	2		1				
Sozialkunde, Dipl.-Berufspäd.	9 Sem	34					11	1	10		7	1	4				
Sport, Dipl.-Berufspäd.	9 Sem	10	3				1		4		1		1				
Bautechnik, Dipl.-Berufspäd.	9 Sem	64					16	2	18	3	12	1	11	1			
Metalltechnik, Dipl.-Berufspäd.	9 Sem	142	3				73	1	32	3	25		3	1	1		
Mechatronik, Dipl.-Berufspäd.	9 Sem	13	1				3		6	1	2						
Mechatronik, Dipl.-Berufspäd.	9 Sem	4					3				1						
Elektrotechnik, Dipl.-Berufspäd.	9 Sem	66	1				29		27		8		1				
Informationstec, Dipl.-Berufspäd.	9 Sem	2					1		1								

Studiengang	Regelstudienzeit	WS 2009/10 Insgesamt (Fälle)	1.FS	2.FS	3.FS	4.FS	5.FS	6.FS	7.FS	8.FS	9.FS	10.FS	11.FS	12.FS	13.FS	14.FS	>14 FS
Mathematik,B.Ed.(Naturwiss.Bildung)	6 Sem	7			4		3										
Mathematik,B.Ed.(Naturwiss.Bildung)	6 Sem	20	11		6		3										
Informatik,B.Ed.(Naturwiss.Bildung)	6 Sem	7			4		3										
Physik,B.Ed.(Naturwiss.Bildung)	6 Sem	20	11		6		3										
Mathematik,B.Ed.(Berufliche Bildung)	6 Sem	22	13		9												
Informatik,B.Ed.(Berufliche Bildung)	6 Sem	6	6														
Physik,B.Ed.(Berufliche Bildung)	6 Sem	7	4		3												
Chemie,B.Ed.(Berufliche Bildung)	6 Sem	3	2		1												
Chemie,B.Ed.(Berufliche Bildung)	6 Sem	13	10		3												
Chemie,B.Ed.(Berufliche Bildung)	6 Sem	1	1														
Biologie,B.Ed.(Berufliche Bildung)	6 Sem	40	27		13												
Ernährungs-Haus,B.Ed.(Berufliche Bildung)	6 Sem	89	54		35												
Gesundheit- und B.Ed.(Berufliche Bildung)	6 Sem	129	78		51												
Sozialkunde,B.Ed.(Berufliche Bildung)	6 Sem	79	44		35												
Sport,B.Ed.(Berufliche Bildung)	6 Sem	13	6		7												
Bautechnik,B.Ed.(Berufliche Bildung)	6 Sem	15	8		7												
Metalltechnik,B.Ed.(Berufliche Bildung)	6 Sem	27	14		13												
Mechatronik,B.Ed.(Berufliche Bildung)	6 Sem	3	2		1												
Mechatronik,B.Ed.(Berufliche Bildung)	6 Sem	3	1		2												
Elektrotechnik,B.Ed.(Berufliche Bildung)	6 Sem	24	16		8												
Informationsec,B.Ed.(Berufliche Bildung)	6 Sem	2	1		1												
Agrarwirtschaft,B.Ed.(Berufliche Bildung)	6 Sem	8	5		3												
Mathematik,LAmt an berufl. Schulen	9 Sem	13					5		1	1	4		1				1
Physik,LAmt an berufl. Schulen	9 Sem	2					1			1							
Chemie,LAmt an berufl. Schulen	9 Sem	25				1	5		8		9			1	1		
Biologie,LAmt an berufl. Schulen	9 Sem	69					21	1	16	1	21	3	5	1			
Ernährungs-Haus,LAmt an berufl. Schulen	9 Sem	92					26	2	24	3	25	1	10		1		
Gesundheit- und,LAmt an berufl. Schulen	9 Sem	139	1			2	39		35	1	41	2	11	3	1		3
Sozialkunde,LAmt an berufl. Schulen	9 Sem	57				1	18	1	9	1	12		10	1	3		1
Sport,LAmt an berufl. Schulen	9 Sem	8	1				2		3		1		1				
Bautechnik,LAmt an berufl. Schulen	9 Sem	2															2
Metalltechnik,LAmt an berufl. Schulen	9 Sem	3													2		1
Elektrotechnik,LAmt an berufl. Schulen	9 Sem	1													1		
Informationsec,LAmt an berufl. Schulen	9 Sem	1													1		
Agrarwirtschaft,LAmt an berufl. Schulen	9 Sem	24	1		1		14	1	3	2	1						1
Gesundheit- und,LAmt Beruf. Erweiterung	3 Sem	1	1														
Ergebnis		1.474	326		213	4	365	9	242	20	190	8	67	9	12		9

TUM Tabelle 10: Bildungs- und ausländischer nach Studiengängen

Fakultät	Studiengang	WS 2009/10 Insgesamt (Fälle)			Bildungsinländer			Bildungsausländer				
		Geschlecht	weiblich	männlich	Gesamtergebnis	weiblich	männlich	Gesamtergebnis	weiblich	männlich	Gesamtergebnis	
Mathematik	Elitestg. Mathe,B.Sc.	17009	3	9	12	3	8	11		1	1	
	Finance&Inform.,Diplom U	11168	1	1	2	1	1	2				
	Finance&Inform.,M.Sc.	16168	8	58	66	7	54	61	1	4	5	
	Finanz- und Wir.,Diplom U	11025	41	81	122	34	73	107	7	8	15	
	Finanz- und Wir.,Promotion	06025	1		1	1		1				
	Math.Finance a.,M.Sc.	16024	4	5	9	1	5	6	3		3	
	Mathem.in Opera,M.Sc.	16026	1	3	4	1	2	3		1	1	
	Mathematics i.S,M.Sc.	16023	1		1	1		1				
	Mathematics in,M.Sc.	16021	1	3	4	1	1	2		2	2	
	Mathematik, Nf.,Diplom U	11011	12	30	42	12	29	41		1	1	
	Mathematik, Nf.,Diplom U	11012	14	25	39	14	23	37		2	2	
	Mathematik, Nf.,Diplom U	11013	14	30	44	11	29	40	3	1	4	
	Mathematik, Nf.,Diplom U	11015	1	5	6	1	4	5		1	1	
	Mathematik, Nf.,Diplom U	11014	1	4	5	1	4	5				
	Mathematik, Son,Diplom U	11019	3	1	4	3	1	4				
	Mathematik,Austausch (ohne StuBeitr)	98010	3	4	7				3	4	7	
	Mathematik,B.Sc.	17010	161	393	554	147	372	519	14	21	35	
	Mathematik,Diplom U	11010	8	10	18	6	10	16	2		2	
	Mathematik,LAmt an Gymnasien	25010	19	39	58	19	38	57		1	1	
	Mathematik,LAmt Beruf. Erweiterung	36010	1	1	2	1	1	2				
	Mathematik,M.Sc.	16010	4	8	12	3	6	9	1	2	3	
	Mathematik,Promotion	06010	9	35	44	8	31	39	1	4	5	
	Physik,LAmt an Gymnasien	25051	11	10	21	11	9	20		1	1	
	Sport,LAmt an Gymnasien	25290	7	29	36	7	29	36				
	Technomathemati,Diplom U	11020	13	34	47	11	32	43	2	2	4	
	Technomathemati,Promotion	06020	1	3	4	1	2	3		1	1	
	Physik	Engineering Phy,B.Sc.	17053	3	16	19	2	12	14	1	4	5
		Engineering Phy,M.Sc.	16053	9	36	45	4	21	25	5	15	20
Informatik,B.Ed.(Naturwiss.Bildung)		14029		2	2		2	2				
Mathematik,B.Ed.(Naturwiss.Bildung)		14017	6	9	15	6	9	15				
Physik,Austausch (mit StuBeitr)		96051	1		1				1		1	
Physik,Austausch (ohne StuBeitr)		98051	7	15	22				7	15	22	
Physik,B.Ed.(Naturwiss.Bildung)		14049		2	2		2	2				
Physik,B.Ed.(Naturwiss.Bildung)		14054	6	9	15	6	9	15				
Physik,B.Sc.		17051	51	345	396	48	325	373	3	20	23	
Physik,Diplom U		11051	63	508	571	58	483	541	5	25	30	
Physik,Promotion		06051	25	79	104	17	67	84	8	12	20	
Physik,Teilpromotion		05051		2	2		1	1		1	1	
Chemie		Advanced Materj,M.Sc.	16103	23	15	38	6	8	14	17	7	24
		Biochemie,Austausch (ohne StuBeitr)	98105		1	1					1	1
		Biochemie,B.Sc.	17105	85	75	160	82	71	153	3	4	7
	Biochemie,M.Sc.	16105	33	27	60	33	24	57		3	3	
	Biochemie,Promotion	06105	9	5	14	8	5	13	1		1	
	Biologie,B.Ed.(Naturwiss.Bildung)	14110	32	12	44	32	12	44				
	Biologie,M.Ed.(Naturwiss.Bildung)	37110	2	1	3	2	1	3				
	Chemie,Austausch (ohne StuBeitr)	98100	11	16	27		1	1	11	15	26	
	Chemie,B.Ed.(Naturwiss.Bildung)	14100	32	12	44	32	12	44				
	Chemie,B.Sc.	17100	104	204	308	100	194	294	4	10	14	
	Chemie,Diplom U	11100	3	14	17	2	14	16	1		1	
	Chemie,LAmt Beruf. Erweiterung	36100		1	1		1	1				
	Chemie,M.Ed.(Naturwiss.Bildung)	37100	2	1	3	2	1	3				
	Chemie,M.Sc.	16100	34	99	133	31	88	119	3	11	14	
	Chemie,Promotion	06100	47	56	103	32	40	72	15	16	31	
	Chemie,Teilpromotion	05100		1	1					1	1	
	Chemie-Ingenieur,B.Sc.	17415	66	202	268	59	192	251	7	10	17	
	Chemie-Ingenieur,Diplom U	11415	14	49	63	12	44	56	2	5	7	
	Chemie-Ingenieur,M.Sc.	16415	2	24	26		20	20	2	4	6	
	Chemie-Ingenieur,Promotion	06415		1	1		1	1				
	Industrial Chem,M.Sc.	16101	2	9	11				2	9	11	
	Lebensmittelche,Promotion	06160	14	4	18	14	4	18				
Lebensmittelche,Staatsexamen	08160	126	44	170	120	44	164	6		6		
Wirtschaftswissensch.	Arbeits- und Wi,Diplom U	11250		1	1		1	1				
	Arbeits- und Wi,Promotion	06250	1		1	1		1				
	Arbeitslehre,LAmt Hauptsch Erweiterung	32260			1		1	1				
	Arbeitslehre,LAmt Hauptschulen	22260	25	12	37	25	11	36		1	1	
	Business Admin.,Master of Business Ad.	18254	9	24	33	5	18	23	4	6	10	
	Communicate, MB,Master of Business Ad.	18045	17	24	41	13	22	35	4	2	6	
	Consumer Scienc,M.Sc.	16766	14	5	19	8	4	12	6	1	7	
	Consumer Scienc,Promotion	06766	1		1	1		1				
	Int.Property a.,M.Sc.	16135	18	13	31	18	13	31				
	Managem.betr. A,Diplom MbA	13255		1	1		1	1				


Fakultät	Studiengang	Geschlecht	WS 2009/10 Insgesamt (Fälle)			Bildungsinländer			Bildungsausländer			
			weiblich	männlich	Gesamtergebnis	weiblich	männlich	Gesamtergebnis	weiblich	männlich	Gesamtergebnis	
Wirtschaftswissensch.	Managem.betr. A,Promotion	06255		1	1		1	1				
	ManInnovatLeade,Master of Business Ad.	18047	2	14	16	2	12	14		2	2	
	Sozialkunde,LAmt Beruf. Erweiterung	36270	2		2	2		2				
	Techn.-u.Manage,Austausch (ohne StuBeitr	98256	31	20	51				31	20	51	
	Techn.-u.Manage,B.Sc.	17256	225	523	748	199	501	700	26	22	48	
	Techn.-u.Manage,Diplom U	11256	216	447	663	178	425	603	38	22	60	
	Techn.-u.Manage,M.Sc.	16256	11	17	28	7	17	24	4		4	
	Techn.-u.Manage,Promotion	06256	13	6	19	12	5	17	1	1	2	
	Techn.-u.Manage,Teilpromotion	05256	1		1				1		1	
Bauing.-u.Vermessungsw.	Wirtschaftsinge,M.Sc.	16253	11	25	36	7	22	29	4	3	7	
	Bauingenieurwes,Austausch (ohne StuBeitr	98310	10	30	40				10	30	40	
	Bauingenieurwes,B.Sc.	17310	137	343	480	125	298	423	12	45	57	
	Bauingenieurwes,Diplom U	11310	16	47	63	5	29	34	11	18	29	
	Bauingenieurwes,M.Sc.	16310	28	77	105	23	65	88	5	12	17	
	Bauingenieurwes,Promotion	06310	12	29	41	3	10	13	9	19	28	
	Bauingenieurwes,Teilpromotion	05310	3		3				3		3	
	Baustoffe, Bau,M.Sc.	16316	5	6	11	3	3	6	2	3	5	
	Baustoffingenie,Diplom U	11315	1	4	5	1	1	2		3	3	
	Computational M,M.Sc.	16331	9	52	61	2	25	27	7	27	34	
	ESPACE,M.Sc.	16046	8	27	35	5	13	18	3	14	17	
	Geodäsie u.Geol,Austausch (ohne StuBeitr	98332	5	2	7				5	2	7	
	Geodäsie u.Geol,B.Sc.	17332	34	78	112	32	72	104	2	6	8	
	Geodäsie u.Geol,Diplom U	11332	3	8	11	2	7	9	1	1	2	
	Geodäsie u. Geol,M.Sc.	16332	2	12	14	2	11	13		1	1	
	Geodäsie u. Geol,Promotion	06332	1	8	9		3	3	1	5	6	
	Geologie,Diplom U	11130	10	18	28	8	17	25	2	1	3	
	Geologie,Promotion	06130	1	1	2	1	1	2				
	Geowissenschaft,B.Sc.	17139	115	234	349	111	228	339	4	6	10	
	Ingenieur-und H,M.Sc.	16311	13	16	29	13	16	29				
	Land Management,M.Sc.	16333	15	13	28	3	6	9	12	7	19	
	Land Management,Promotion	06333		1	1					1	1	
	Transport and L,M.Sc.	16314	6	9	15	6	9	15				
	Transportation,M.Sc.	16313	13	39	52	6	10	16	7	29	36	
	Umweltingenieur,Austausch (ohne StuBeitr	98457	2	1	3				2	1	3	
	Umweltingenieur,B.Sc.	17457	174	259	433	163	252	415	11	7	18	
	Umweltingenieur,M.Sc.	16457	21	14	35	7	8	15	14	6	20	
	Umweltingenieur,Promotion	06457	1		1				1		1	
	Architektur	Architektur,Austausch (ohne StuBeitr	98350	39	29	68				39	29	68
		Architektur,B.A.	30350	137	73	210	123	62	185	14	11	25
Architektur,Diplom U		11350	475	359	834	367	305	672	108	54	162	
Architektur,Promotion		06350	5	7	12	4	4	8	1	3	4	
Architektur,Teilpromotion		05350	1		1				1		1	
ClimaDesign,M.Sc.		16351	13	30	43	8	19	27	5	11	16	
Industrial Desi,M.Sc.		16099	10	13	23	4	11	15	6	2	8	
Landschaftsarch,Austausch (ohne StuBeitr		98712	3		3				3		3	
Landschaftsarch,M.Sc.		16712	15	6	21	7	3	10	8	3	11	
Restaur.,Kunstt,B.A.		30340	20	1	21	20	1	21				
Restaur.,Kunstt,Diplom U		11340	32	5	37	32	5	37				
Maschinenwesen		Energie und Pro,B.Sc.	17424	13	47	60	13	42	55		5	5
		Energie und Pro,Diplom U	11424	9	56	65	7	51	58	2	5	7
	Energie und Pro,M.Sc.	16424	3	9	12	1	8	9	2	1	3	
	Entwicklung u.,B.Sc.	17416	4	29	33	3	28	31	1	1	2	
	Entwicklung u.,Diplom U	11416	11	65	76	10	62	72	1	3	4	
	Entwicklung u.,M.Sc.	16416	1	1	2		1	1	1		1	
	EuMAS,M.Sc.	16428	2	18	20				2	18	20	
	Fahrzeug- und M,B.Sc.	17418	8	112	120	5	104	109	3	8	11	
	Fahrzeug- und M,Diplom U	11418	14	311	325	11	281	292	3	30	33	
	Fahrzeug- und M,M.Sc.	16418	1	22	23		7	7	1	15	16	
	Fahrzeug- und M,Promotion	06418		1	1		1	1				
	Ingenieurwissen,B.Sc.	17410	9	28	37	4	7	11	5	21	26	
	Kerntechnik, AB,Aufbaustud.-zeugnis	92440	1		1	1		1				
	Luft- und Raumf,Austausch (ohne StuBeitr	98419	5	11	16				5	11	16	
	Luft- und Raumf,B.Sc.	17419	34	206	240	33	189	222	1	17	18	
	Luft- und Raumf,Diplom U	11419	40	497	537	36	446	482	4	51	55	
	Luft- und Raumf,M.Sc.	16419	1	14	15		10	10	1	4	5	
	Luft- und Raumf,Promotion	06419	1	2	3	1	1	2		1	1	
	Maschinenbau & B.Sc.	17425	36	233	269	34	214	248	2	19	21	
	Maschinenbau & Diplom U	11425	33	284	317	30	259	289	3	25	28	
	Maschinenbau & M.Sc.	16425	4	11	15	3	7	10	1	4	5	
	Maschinenwesen,Austausch (mit StuBeitr	96401		1	1					1	1	
	Maschinenwesen,Austausch (ohne StuBeitr	98401	22	69	91				22	69	91	
Maschinenwesen,B.Sc.	17401	72	462	534	70	423	493	2	39	41		


Fakultät	Studiengang	WS 2009/10 Insgesamt (Fälle)			Bildungsinländer			Bildungsausländer			
		Geschlecht	weiblich	männlich	Gesamtergebnis	weiblich	männlich	Gesamtergebnis	weiblich	männlich	Gesamtergebnis
Maschinenwesen	Maschinenwesen, Diplom U	11401	141	1.110	1.251	120	989	1.109	21	121	142
	Maschinenwesen, Diplom U	11406		1	1		1	1			
	Maschinenwesen, Diplom U	11407		1	1		1	1			
	Maschinenwesen, Diplom U	11409		1	1		1	1			
	Maschinenwesen, M.Sc.	16401	20	50	70	4	27	31	16	23	39
	Maschinenwesen, Promotion	06401	10	64	74	6	45	51	4	19	23
	Maschinenwesen, Teilpromotion	05401		2	2					2	2
	Mechatronik u. I, B.Sc.	17420	4	46	50	3	42	45	1	4	5
	Mechatronik u. I, Diplom U	11420	4	116	120	4	103	107		13	13
	Mechatronik u. I, M.Sc.	16420	1	11	12		6	6	1	5	6
	Medizintechnik, B.Sc.	17903	38	32	70	37	30	67	1	2	3
	Medizintechnik, M.Sc.	16903	16	21	37	8	18	26	8	3	11
	Nukleartechnik, B.Sc.	17431		1	1		1	1			
	Nukleartechnik, M.Sc.	16431		4	4		2	2		2	2
	Produktion und, B.Sc.	17417	1	6	7	1	4	5		2	2
	Produktion und, Diplom U	11417	5	17	22	4	17	21	1		1
	Produktion und, M.Sc.	16417	2	3	5	2		2		3	3
Elektro-u. Informationstech.	Communications, M.Sc.	16520	15	85	100	7	27	34	8	58	66
	Communications, Promotion	06520		1	1		1	1			
	Elektrotechnik, Austausch (mit StuBeitr)	96500		1	1					1	1
	Elektrotechnik, Austausch (ohne StuBeitr)	98500	16	64	80		2	2	16	62	78
	Elektrotechnik, B.Sc.	17500	162	1.226	1.388	112	1.027	1.139	50	199	249
	Elektrotechnik, Diplom U	11500	89	643	732	48	463	511	41	180	221
	Elektrotechnik, M.Sc.	16500	32	124	156	8	59	67	24	65	89
	Elektrotechnik, Promotion	06500	12	48	60	2	32	34	10	16	26
	Elektrotechnik, Teilpromotion	05500		2	2					2	2
	Informationsec, B.Sc.	17503	8	46	54	3	37	40	5	9	14
	Informationsec, Diplom U	11503	13	77	90	6	57	63	7	20	27
	Integrated Circ, M.Sc.	16104	2	19	21				2	19	21
	Microelectronic, M.Sc.	16505	5	11	16				5	11	16
	Microwave Engin, M.Sc.	16510		4	4					4	4
	Syst.d. Inf. u. Mu, M.Sc.	16530		7	7		5	5		2	2
Informatik	Angewan. Informa, M.Sc.	16044	2	4	6	1	4	5	1		1
	Automotive Soft, M.Sc.	16142		16	16		14	14		2	2
	Bioinformatik, B.Sc.	17042	62	105	167	54	95	149	8	10	18
	Bioinformatik, Diplom	11042	11	40	51	10	38	48	1	2	3
	Bioinformatik, M.Sc.	16042	3	15	18	2	14	16	1	1	2
	Bioinformatik, Promotion	06042	4	4	8	3	3	6	1	1	2
	Biomedical Comp, M.Sc.	16143	3	9	12	1	1	1	3	8	11
	Computational S, M.Sc.	16041	15	53	68	8	12	20	7	41	48
	Consumer Affair, M.Sc.	16767	34	6	40	30	5	35	4	1	5
	Elitestg. Softwa, M.Sc.	16185	6	30	36	5	26	31	1	4	5
	Informatik, ABS, Aufbaustud.-zeugnis	92040	6	4	10	4	3	7	2	1	3
	Informatik, Austausch (mit StuBeitr)	96030		1	1					1	1
	Informatik, Austausch (ohne StuBeitr)	98030	4	20	24				4	20	24
	Informatik, B.Ed. (Naturwiss. Bildung)	14030	2	4	6	2	4	6			
	Informatik, B.Sc.	17030	68	556	624	51	477	528	17	79	96
	Informatik, Diplom U	11030	17	196	213	6	135	141	11	61	72
	Informatik, LAmt Realsch. Erweiterung	33030	1	1	2	1	1	2			
	Informatik, LAmt an Gymnasien	25030	2	6	8	2	6	8			
	Informatik, LAmt an Realschulen	23030	14	5	19	14	5	19			
	Informatik, LAmt Beruf. Erweiterung	36030		1	1		1	1			
	Informatik, LAmt Gymn. Erweiterung	34030	1	9	10	1	9	10			
	Informatik, M.Sc.	16030	22	170	192	9	131	140	13	39	52
	Informatik, Promotion	06030	9	56	65	3	41	44	6	15	21
	Informatik, Teilpromotion	05030	1	4	5		2	2	1	2	3
	Mathematik, B.Ed. (Naturwiss. Bildung)	14016	2	4	6	2	4	6			
	Mathematik, LAmt an Gymnasien	25010	2	2	4	2	2	4			
	Robotics, Cogni, M.Sc.	16141		8	8		5	5		3	3
	Sport, LAmt an Gymnasien	25290		1	1		1	1			
	Wirtschaftsinfo, B.Sc.	17043	69	314	383	52	281	333	17	33	50
	Wirtschaftsinfo, M.Sc.	16043	17	76	93	8	68	76	9	8	17
Wiss. Zentrum Weihenst.	Agrar-/Gartenba, B.Sc.	17723	91	63	154	89	59	148	2	4	6
	Agrarmanagement, M.Sc.	16724	2	6	8	2	6	8			
	Agrarwissenschaft, Austausch (ohne StuBeitr)	98701		1	1					1	1
	Agrarwissenschaft, B.Sc.	17701		1	1					1	1
	Agrarwissenschaft, Diplom U	11701	9	9	18	6	7	13	3	2	5
	Agrarwissenschaft, M.Sc.	16701	27	27	54	23	27	50	4		4
	Agrarwissenschaft, Promotion	06701	1		1	1		1			
	Agrarwissenschaft, Teilpromotion	05701	1		1	1		1			
	Allg. Lebensmitt, Diplom FH	51842		1	1		1	1			
	Biologie, Austausch (mit StuBeitr)	96110	1		1				1		1

Fakultät	Studiengang	Geschlecht	WS 2009/10 Insgesamt (Fälle)			Bildungsinländer			Bildungsausländer		
			weiblich	männlich	Gesamtergebnis	weiblich	männlich	Gesamtergebnis	weiblich	männlich	Gesamtergebnis
Wiss.Zentrum Weihenst.	Biologie,Austausch (ohne StuBeitr)	98110	5	5	10				5	5	10
	Biologie,B.Ed.(Naturwiss.Bildung)	14110	69	22	91	69	22	91			
	Biologie,B.Sc.	17110	182	59	241	174	56	230	8	3	11
	Biologie,Diplom U	11110	15	5	20	15	5	20			
	Biologie,LAmt an Gymnasien	25110	14	5	19	14	5	19			
	Biologie,LAmt Beruf. Erweiterung	36110	1		1	1		1			
	Biologie,M.Ed.(Naturwiss.Bildung)	37110	8	2	10	7	2	9	1		1
	Biologie,M.Sc.	16110	80	32	112	77	31	108	3	1	4
	Biologie,Promotion	06110	22	14	36	20	11	31	2	3	5
	Biologie,Teilpromotion	05110	1		1				1		1
	Bioprosesstechn,B.Sc.	17799	90	113	203	88	112	200	2	1	3
	Brau.,Diplombr,Dipl.-Braumst.	53810	6	164	170	3	152	155	3	12	15
	Brauwesen und G,Austausch (mit StuBeitr)	96800		1	1					1	1
	Brauwesen und G,Austausch (ohne StuBeitr)	98800		1	1					1	1
	Brauwesen und G,B.Sc.	17800	38	200	238	30	191	221	8	9	17
	Brauwesen und G,Diplom U	11800	26	152	178	24	142	166	2	10	12
	Brauwesen und G,M.Sc.	16800	6		6	2		2	4		4
	Chemie,B.Ed.(Naturwiss.Bildung)	14100	69	22	91	69	22	91			
	Chemie,LAmt an Gymnasien	25100	14	5	19	14	5	19			
	Chemie,M.Ed.(Naturwiss.Bildung)	37100	8	2	10	7	2	9	1		1
	Ernährungswisse,Austausch (mit StuBeitr)	96761	1		1				1		1
	Ernährungswisse,Austausch (ohne StuBeitr)	98761	2	2	4				2	2	4
	Ernährungswisse,B.Sc.	17761	103	4	107	102	4	106	1		1
	Ernährungswisse,M.Sc.	16761	68	3	71	66	3	69	2		2
	Ernährungswisse,Promotion	06761	10	2	12	8	1	9	2	1	3
	Ernährungswisse,Teilpromotion	05761		1	1					1	1
	Forst-und Holzw,M.Sc.	16751	26	42	68	22	38	60	4	4	8
	Forst-und Holzw,Promotion	06751	1	5	6	1	4	5		1	1
	Forstwiss.u.Res,Austausch (ohne StuBeitr)	98753	3	3	6				3	3	6
	Forstwiss.u.Res,B.Sc.	17753	96	192	288	93	184	277	3	8	11
	Forstwissenscha,Austausch (ohne StuBeitr)	98750		1	1					1	1
	Forstwissenscha,Diplom U	11750	10	12	22	10	12	22			
	Forstwissenscha,Promotion	06750	2	4	6		3	3		1	3
	Gartenbauwissen,Diplom U	11721	1	1	2		1	1	1	1	1
	Hauswirtschafts,LAmt an Realschulen	23180	6		6	6		6			
	Horticultural S,M.Sc.	16719	7	4	11	7	4	11			
	Landnutzung/Agr,Austausch (ohne StuBeitr)	98722		2	2					2	2
	Landnutzung/Agr,B.Sc.	17722	35	35	70	32	33	65	3	2	5
	Landnutzung/Agr,M.Sc.	16722	4	4	8	2	3	5	2	1	3
	Landnutzung/Agr,Promotion	06722	4	5	9	2	5	7	2		2
	Landnutzung/Agr,Teilpromotion	05722		1	1					1	1
	Landsch.arch. I,B.Sc.	17742		1	1		1	1			
	Landsch.arch. I,Diplom U	11744	6	7	13	6	7	13			
	Landsch.arch. I,Diplom U	11742	4	3	7	3	3	6	1		1
	Landsch.arch. u,B.Sc.	17746	113	56	169	103	52	155	10	4	14
	Landsch.arch. u,Promotion	06746	3		3	3		3			
	Landsch.arch. u,Teilpromotion	05746	1		1				1		1
Lebensm.Tech.-B,Diplom FH	51846		1	1		1	1				
Lebensmitteltec,Diplom FH	51841	1	1	2	1	1	2				
Molekulare Biot,B.Sc.	17831	135	97	232	127	94	221	8	3	11	
Molekulare Biot,M.Sc.	16831	64	58	122	61	54	115	3	4	7	
Molekulare Biot,Promotion	06831	13	4	17	11	4	15	2		2	
Nachwachsende R,M.Sc.	16804	8	19	27	7	19	26	1		1	
Sustainable Res,M.Sc.	16754	79	56	135	19	13	32	60	43	103	
Sustainable Res,Promotion	06754		1	1		1	1				
Techn.u.Biotech,Austausch (ohne StuBeitr)	98830	5	3	8				5	3	8	
Techn.u.Biotech,B.Sc.	17830	191	105	296	180	95	275	11	10	21	
Techn.u.Biotech,Diplom U	11830	150	86	236	136	78	214	14	8	22	
Techn.u.Biotech,M.Sc.	16830	10	8	18	7	4	11	3	4	7	
Techn.u.Biotech,Promotion	06830	6	9	15	5	5	10	1	4	5	
Techn.u.Biotech,Teilpromotion	05830	1		1				1		1	
Umweltplanung u,M.Sc.	16713	35	26	61	26	20	46	9	6	15	
Umweltplanung u,Promotion	06713	2		2	2		2				
Medizin	Med.Life Scienc,Doctor of Phil.(Ph.D.)	07906	22	34	56	15	25	40	7	9	16
	Medizin (Klinis,Staatsexamen)	08902	903	524	1.427	839	477	1.316	64	47	111
	Medizin (Vorkli,Austausch (mit StuBeitr)	96901	1		1				1		1
	Medizin (Vorkli,Austausch (ohne StuBeitr)	98901	4	7	11				4	7	11
	Medizin,Promotion	06900	18	11	29	16	10	26	2	1	3
Sportwissenschaft	Sport,LAmt Realsch. Erweiterung	33290	2	1	3	2	1	3			
	Sport,LAmt an Gymnasien	25290	156	231	387	153	229	382	3	2	5
	Sport,LAmt an Realschulen	23290	58	74	132	58	74	132			
	Sport,LAmt Beruf. Erweiterung	36290		1	1		1	1			


Fakultät	Studiengang	Geschlecht	WS 2009/10 Insgesamt (Fälle)			Bildungsinländer			Bildungsausländer		
			weiblich	männlich	Gesamtergebnis	weiblich	männlich	Gesamtergebnis	weiblich	männlich	Gesamtergebnis
Sportwissenschaft	Sport, LAmt Grundschulen	21290	11	3	14	11	3	14			
	Sport, LAmt Gymn. Erweiterung	34290	3	2	5	3	2	5			
	Sport, LAmt Hauptsch. Erweiterung	32290	1		1	1		1			
	Sport, LAmt Hauptschulen	22290	5	8	13	5	8	13			
	Sports Engineer, M.Sc.	16288		4	4		4	4			
	Sportwissensch. Austausch (ohne StuBeitr)	98291	2	7	9				2	7	9
	Sportwissensch. B.Sc.	17291	12	28	40	11	28	39	1		1
	Sportwissensch. Diplom U	11291	179	358	537	176	352	528	3	6	9
	Sportwissensch. M.Sc.	16291	10	8	18	8	8	16	2		2
	Sportwissensch. Promotion	06291	3	1	4	3		3		1	1
Wiss. Grundlagen, B.Sc.	17289	108	97	205	106	90	196	2	7	9	
School of Education	Agrarwirtschaft, B.Ed. (Berufliche Bildung)	19700	4	4	8	4	4	8			
	Agrarwirtschaft, LAmt an berufl. Schulen	27700	10	14	24	10	14	24			
	Bautechnik, B.Ed. (Berufliche Bildung)	19320	3	12	15	3	12	15			
	Bautechnik, Dipl.-Berufspäd.	12320	14	50	64	14	50	64			
	Bautechnik, LAmt an berufl. Schulen	27320		2	2		2	2			
	Biologie, B.Ed. (Berufliche Bildung)	19110	36	4	40	36	4	40			
	Biologie, LAmt an berufl. Schulen	27110	60	9	69	59	9	68	1		1
	Chemie, B.Ed. (Berufliche Bildung)	19107		1	1		1	1			
	Chemie, B.Ed. (Berufliche Bildung)	19106	13		13	13		13			
	Chemie, B.Ed. (Berufliche Bildung)	19100	1	2	3	1	2	3			
	Chemie, Dipl.-Berufspäd.	12100	1	6	7	1	6	7			
	Chemie, LAmt an berufl. Schulen	27100	19	6	25	19	6	25			
	Elektrotechnik, B.Ed. (Berufliche Bildung)	19501	3	21	24	3	20	23		1	1
	Elektrotechnik, Dipl.-Berufspäd.	12501	4	62	66	4	62	66			
	Elektrotechnik, LAmt an berufl. Schulen	27501		1	1		1	1			
	Ernährungs-Haus, B.Ed. (Berufliche Bildung)	19190	75	14	89	74	14	88	1		1
	Ernährungs-Haus, LAmt an berufl. Schulen	27190	75	17	92	75	17	92			
	Gesundheit- und, B.Ed. (Berufliche Bildung)	19201	115	14	129	115	14	129			
	Gesundheit- und, LAmt an berufl. Schulen	27201	117	22	139	115	22	137	2		2
	Gesundheit- und, LAmt Beruf. Erweiterung	36201	1		1	1		1			
	Informatik, B.Ed. (Berufliche Bildung)	19030		6	6		5	5		1	1
	Informatik, B.Ed. (Naturwiss. Bildung)	14028	3	4	7	3	4	7			
	Informatik, Dipl.-Berufspäd.	12030		4	4		4	4			
	Informationsec, B.Ed. (Berufliche Bildung)	19504		2	2		2	2			
	Informationsec, Dipl.-Berufspäd.	12504		2	2		2	2			
	Informationsec, LAmt an berufl. Schulen	27504		1	1		1	1			
	Mathematik, B.Ed. (Berufliche Bildung)	19010	9	13	22	9	13	22			
	Mathematik, B.Ed. (Naturwiss. Bildung)	14017	9	11	20	9	11	20			
	Mathematik, B.Ed. (Naturwiss. Bildung)	14016	3	4	7	3	4	7			
	Mathematik, Dipl.-Berufspäd.	12010	16	114	130	15	114	129	1		1
	Mathematik, LAmt an berufl. Schulen	27010	11	2	13	11	2	13			
	Mechatronik, B.Ed. (Berufliche Bildung)	19426		3	3		3	3			
	Mechatronik, B.Ed. (Berufliche Bildung)	19423	2	1	3	2	1	3			
	Mechatronik, Dipl.-Berufspäd.	12423		13	13		13	13			
	Mechatronik, Dipl.-Berufspäd.	12426		4	4		4	4			
	Metalltechnik, B.Ed. (Berufliche Bildung)	19421	4	23	27	4	23	27			
	Metalltechnik, Dipl.-Berufspäd.	12421	17	125	142	16	125	141	1		1
	Metalltechnik, LAmt an berufl. Schulen	27421		3	3		3	3			
	Physik, B.Ed. (Berufliche Bildung)	19051		7	7		7	7			
	Physik, B.Ed. (Naturwiss. Bildung)	14054	9	11	20	9	11	20			
	Physik, Dipl.-Berufspäd.	12051	2	21	23	2	21	23			
	Physik, LAmt an berufl. Schulen	27051	1	1	2	1	1	2			
	Sozialkunde, B.Ed. (Berufliche Bildung)	19270	59	20	79	59	20	79			
	Sozialkunde, Dipl.-Berufspäd.	12270	4	30	34	4	30	34			
	Sozialkunde, LAmt an berufl. Schulen	27270	38	19	57	38	19	57			
	Sport, B.Ed. (Berufliche Bildung)	19290	8	5	13	7	5	12	1		1
	Sport, Dipl.-Berufspäd.	12290	1	9	10	1	9	10			
Sport, LAmt an berufl. Schulen	27290	5	3	8	5	3	8				

TUM Tabelle 11: Ausländische Studierende nach Herkunftsland


Staatsangehörigkeit 	WS 2009/10 Ausländer (Köpfe)	davon Bildungsinländer	davon Bildungsausländer
Ägypten	34	10	24
Algerien	1		1
Angola	1	1	
Äthiopien	7	4	3
Benin	1		1
Cote d'Ivoire (Elfenbeinküste)	1		1
Ghana	8	3	5
Guinea	1		1
Kamerun	25		25
Kenia	5	1	4
Marokko	19	7	12
Namibia	2		2
Nigeria	4	1	3
Sambia	1	1	
Senegal	3		3
Simbabwe	1		1
Südafrika	1		1
Togo	1		1
Tunesien	131	3	128
Uganda	5	1	4
Ergebnis	252	32	220
Argentinien	3		3
Bolivien	3		3
Brasilien	83	7	76
Chile	7	1	6
Costa Rica	6	1	5
Dominikanische Republik	1		1
Ecuador	15	3	12
El Salvador	2		2
Grenada	1		1
Guatemala	1		1
Jamaika	1		1
Kanada	17	6	11
Kolumbien	43	7	36
Kuba	2		2
Mexiko	66	11	55
Nicaragua	1		1
Panama	1		1
Peru	21	3	18
Uruguay	1	1	


Staatsangehörigkeit 	WS 2009/10 Ausländer (Köpfe)	davon Bildungsinländer	davon Bildungsausländer
Venezuela	11	5	6
Vereinigte Staaten (USA)	50	15	35
Ergebnis	336	60	276
Afghanistan	6	6	
Armenien	3	1	2
Aserbaidshan	1	1	
Bangladesch	14	1	13
Bhutan	1		1
China (VR)	792	163	629
Georgien	11	1	10
Indien	66	18	48
Indonesien	40	9	31
Irak	6	2	4
Iran	66	16	50
Israel	17	4	13
Japan	23	6	17
Jemen	2	1	1
Jordanien	9	2	7
Kambodscha	2		2
Kasachstan	8	1	7
Kirgisistan	8		8
Korea, Demokratische Volksrepublik	4	2	2
Korea, Republik	44	9	35
Libanon	21	2	19
Macau (Übrig.Asien)	4	2	2
Malaysia	12	3	9
Mongolei	9	3	6
Myanmar	2		2
Nepal	15	4	11
Pakistan	47	9	38
Philippinen	4		4
Saudi-Arabien	2		2
Singapur	19	2	17
Syrien	21		21
Taiwan (Republik China)	27	5	22
Thailand	14	4	10
Usbekistan	4	3	1
Vereinigte Arabische Emirate	1	1	
Vietnam	69	40	29
Ergebnis	1.394	321	1.073
Australien	2		2


Staatsangehörigkeit 	WS 2009/10 Ausländer (Köpfe)	davon Bildungsinländer	davon Bildungsausländer
Neuseeland	3		3
Ergebnis	5		5
Albanien	18	4	14
Belarus (Weißrussland)	12	3	9
Belgien	17	9	8
Bosnien-Herzegowina	29	19	10
Bulgarien	224	20	204
Dänemark	3	2	1
Estland	9		9
Finnland	21	4	17
Frankreich	133	16	117
Griechenland	102	41	61
Irland	6	1	5
Island	2		2
Italien	234	39	195
Kosovo	2	2	
Kroatien	37	29	8
Lettland	9	1	8
Liechtenstein	3		3
Litauen	9	3	6
Luxemburg	72	3	69
Mazedonien	12	3	9
Moldau, Republik	11	3	8
Montenegro	3	3	
Niederlande	8	6	2
Norwegen	25		25
Österreich	313	60	253
Polen	87	35	52
Portugal	11	5	6
Rumänien	76	10	66
Russische Föderation	128	49	79
Schweden	27	5	22
Schweiz	26	8	18
Serbien	8	4	4
Slowakei	21	5	16
Slowenien	21	2	19
Spanien	143	22	121
Tschechien	30	8	22
Türkei	224	98	126
Ukraine	94	45	49
Ungarn	36	17	19

Staatsangehörigkeit 	WS 2009/10 Ausländer (Köpfe)	davon Bildungsinländer	davon Bildungsausländer
Vereinigtes Königreich	18	7	11
Zypern	3	1	2
Ergebnis	2.267	592	1.675
Ungeklärt	2	1	1
Ergebnis	2	1	1
Nicht zugeordnet	1		1
Ergebnis	1		1
Ergebnis	4.257	1.006	3.251

TUM Tabelle 12: Ausländische Studienanfänger nach Herkunft

Staatsangehörigkeit 	WS 2009/10 Ausländer (Köpfe)	davon Bildungsinländer	davon Bildungsausländer
Ägypten	9	6	3
Äthiopien	2	1	1
Ghana	4	3	1
Kamerun	3		3
Marokko	3	3	
Namibia	1		1
Nigeria	1	1	
Sambia	1	1	
Senegal	1		1
Südafrika	1		1
Tunesien	21		21
Uganda	2	1	1
Ergebnis	49	16	33
Argentinien	2		2
Brasilien	32	3	29
Chile	2	1	1
Costa Rica	1	1	
Ecuador	3	1	2
El Salvador	1		1
Guatemala	1		1
Kanada	10	1	9
Kolumbien	22	6	16
Kuba	2		2
Mexiko	36	9	27
Peru	7	3	4
Venezuela	5	2	3
Vereinigte Staaten (USA)	25	6	19
Ergebnis	149	33	116
Afghanistan	1	1	
Bangladesch	3		3
China (VR)	220	81	139
Georgien	3	1	2
Indien	30	15	15
Indonesien	9	6	3
Irak	3	1	2
Iran	18	5	13
Israel	10	2	8
Japan	6	1	5
Jemen	2	1	1
Jordanien	1		1

Staatsangehörigkeit 	WS 2009/10 Ausländer (Köpfe)	davon Bildungsinländer	davon Bildungsausländer
Kasachstan	5	1	4
Kirgisistan	3		3
Korea, Demokratische Volksrepublik	1		1
Korea, Republik	18	6	12
Libanon	5		5
Macau (Übrig.Asien)	3	2	1
Malaysia	9	3	6
Mongolei	2	2	
Nepal	6	4	2
Pakistan	14	8	6
Philippinen	1		1
Saudi-Arabien	2		2
Singapur	9	2	7
Syrien	2		2
Taiwan (Republik China)	17	1	16
Thailand	5	2	3
Usbekistan	1	1	
Vereinigte Arabische Emirate	1	1	
Vietnam	17	15	2
Ergebnis	427	162	265
Australien	2		2
Neuseeland	2		2
Ergebnis	4		4
Albanien	6	3	3
Belarus (Weißrussland)	2	1	1
Belgien	8	6	2
Bosnien-Herzegowina	9	6	3
Bulgarien	43	8	35
Estland	4		4
Finnland	13	1	12
Frankreich	45	4	41
Griechenland	40	22	18
Irland	1		1
Island	1		1
Italien	94	17	77
Kosovo	1	1	
Kroatien	15	12	3
Lettland	2		2
Liechtenstein	2		2
Litauen	4	2	2
Luxemburg	24		24

Staatsangehörigkeit 	WS 2009/10 Ausländer (Köpfe)	davon Bildungsinländer	davon Bildungsausländer
Mazedonien	3	2	1
Moldau, Republik	1		1
Montenegro	2	2	
Niederlande	3	2	1
Norwegen	17		17
Österreich	79	19	60
Polen	30	12	18
Portugal	9	4	5
Rumänien	18	3	15
Russische Föderation	45	21	24
Schweden	14	1	13
Schweiz	16	6	10
Serbien	3	2	1
Slowakei	1		1
Slowenien	14	1	13
Spanien	88	11	77
Tschechien	17	3	14
Türkei	92	56	36
Ukraine	22	14	8
Ungarn	13	5	8
Vereinigtes Königreich	9	2	7
Zypern	1		1
Ergebnis	811	249	562
Ungeklärt	1		1
Ergebnis	1		1
Ergebnis	1.441	460	981

Definitionen

Äquivalenzstatistik:	Die Studierenden werden je nach Anzahl der gewählten Fächer anteilig gezählt
Bildungsinländer:	Studierende mit in Deutschland oder an einer deutschen Schule im Ausland (mit anerkanntem deutschen Abschluss) erworbener Hochschulzugangsberechtigung
Bildungsausländer:	Studierende mit im Ausland oder in Deutschland (nicht anerkannter ausländischer Abschluss) erworbener Hochschulzugangsberechtigung
Fachsemester:	Anzahl der in diesem Fach studierten Semester
Fallstatistik:	Die Studierenden werden bei jedem gewählten Fach voll gezählt
GIST:	German Institute of Science and Technology
Hochschulsemester:	Anzahl der an einer deutschen Hochschule studierten Semester (fachunabhängig!)
Kopfstatistik:	Die Studierenden werden nur in ihrem ersten Hauptfach gezählt

Häufig verwendete Abkürzungen

ABS:	Aufbaustudium
B. Sc.:	Bachelor of Science
DBP	Diplom-Berufspädagogik
D., Dip., Dipl.:	Diplom
Engg.:	Engineering
Erg.:	Ergänzungsstudium
FH:	Fachhochschule
M.Sc.:	Master of Science
Nf.:	Nebenfach
Restaur.,Kunsttechn.,u. K:	Restaurierung, Kunsttechnologie und Konservierungswissenschaft.
Sc.:	Science
STEx:	Staatsexamen
UmwSch:	Umweltschutz

Herausgegeben im Auftrag des Präsidenten der TU München
vom Studenten – Service - Zentrum
D-80290 München
Technische Gestaltung: Liana Deligianni