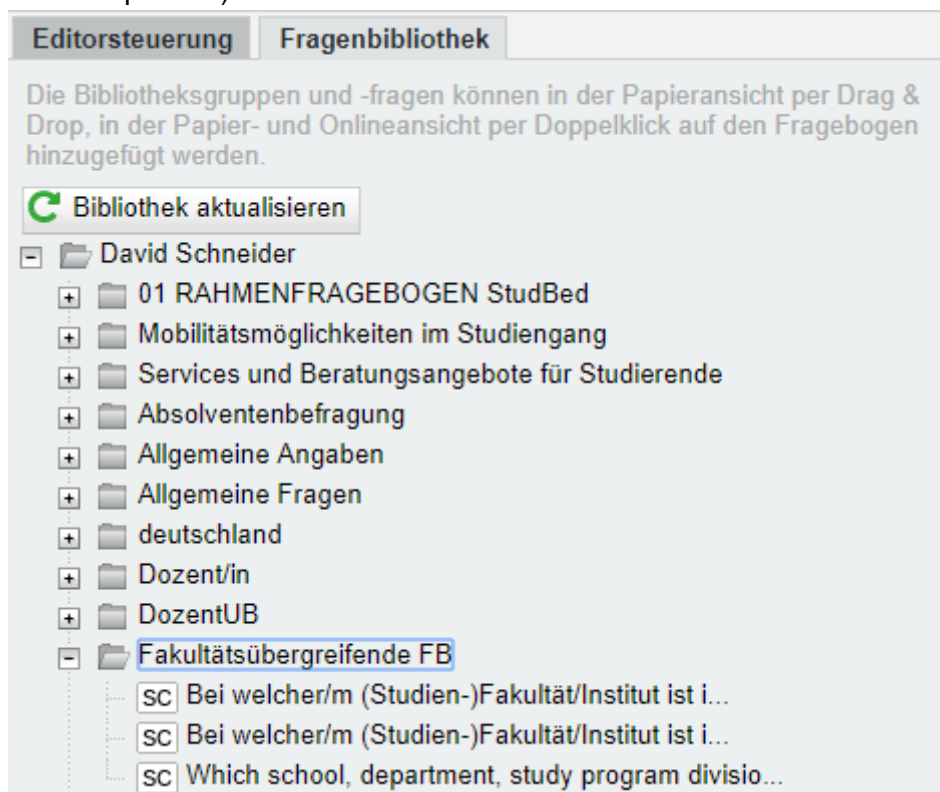


Vorschlag für einen automatisierten Prozess der Weitergabe der LV-Ergebnisse an beteiligte Fakultäten (Auswertung nach Fakultätszugehörigkeit der Studierenden getrennt)

1. Bitte im Fragebogen die **Studierenden nach ihrer Fakultätszugehörigkeit befragen**. (Hierfür sind in der Fragenbibliothek in EvaSys Standardfragen hinterlegt: Fragenbibliothek ->David Schneider -> Fakultätsübergreifende FB; einmal mit den Antwortoptionen ausgeschrieben, einmal mit den Fakultätskürzeln als Antwortoptionen).

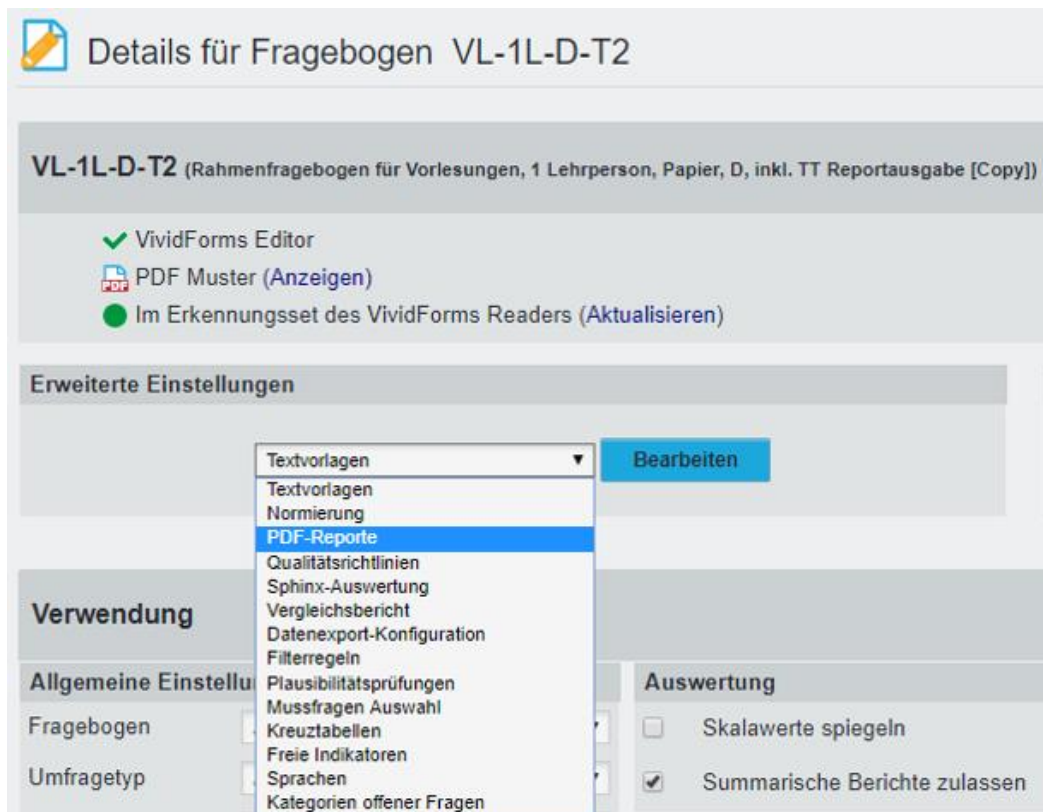


Variante mit den Fakultätskürzeln als Antwortoptionen:

1.3 Bei welcher/m (Studien-)Fakultät/Institut ist ihr Studiengang verortet?

- | | | |
|---------------------------------|---------------------------------|---------------------------------|
| <input type="checkbox"/> AR | <input type="checkbox"/> BGU | <input type="checkbox"/> CH |
| <input type="checkbox"/> EI | <input type="checkbox"/> IN | <input type="checkbox"/> MW |
| <input type="checkbox"/> MA | <input type="checkbox"/> ME | <input type="checkbox"/> MCTS |
| <input type="checkbox"/> MSE | <input type="checkbox"/> PH | <input type="checkbox"/> SG |
| <input type="checkbox"/> EDU | <input type="checkbox"/> GOV | <input type="checkbox"/> WI |
| <input type="checkbox"/> WZW-AG | <input type="checkbox"/> WZW-BL | <input type="checkbox"/> WZW-BW |
| <input type="checkbox"/> WZW-EW | <input type="checkbox"/> WZW-FR | <input type="checkbox"/> WZW-LL |

2. Sonderreport erstellen. In den Details zum Fragebogen, „erweiterte Einstellungen“, dort „PDF-Reporte“ und „bearbeiten“ wählen. Dann „neue PDF-Report-Definition“, einen Namen eingeben und speichern. Bei „Untergruppenfrage“ bitte die Frage nach der Fakultät auswählen (Empfehlung: „Trennblatt“ und „offene Fragen einbeziehen“ auswählen), speichern. Bitte beachten: Bei mehr als 5 Rückläufen gehen alle Untergruppenberichte an alle Empfänger.



Details für Fragebogen VL-1L-D-T2

VL-1L-D-T2 (Rahmenfragebogen für Vorlesungen, 1 Lehrperson, Papier, D, inkl. TT Reportausgabe [Copy])

- ✓ VividForms Editor
- PDF Muster (Anzeigen)
- Im Erkennungsset des VividForms Readers (Aktualisieren)

Erweiterte Einstellungen

Textvorlagen ▼ **Bearbeiten**

- Textvorlagen
- Normierung
- PDF-Reporte**
- Qualitätsrichtlinien
- Sphinx-Auswertung
- Vergleichsbericht
- Datenexport-Konfiguration
- Filterregeln

Verwendung


Allgemeine Einstellungen

Fragebogen

Umfragetyp

Auswertung

- Skalawerte spiegeln
- Summarische Berichte zulassen



Sonder-PDF-Report-Definition

TT

Neue PDF-Report-Definition

Zurück

PDF-Report für den Fragebogen VL-1L-D-T2

Reportname	<input type="text" value="Fakultätsübergreifend"/>
Basis-Report	<input type="text" value="EvaSys-PDF-Report"/>
Beschreibung	Vom Basis-Report werden die Konfigurationseinstellungen übernommen.
Empfänger	<input type="text" value="-->Dozent(-in) der Lehrveranstaltung"/> <input type="text" value="-->Dozent(-in) der Lehrveranstaltung"/>

Speichern

Zurück

Untergruppenfrage

- Gesamtbericht vor den Untergruppenberichten anzeigen
- Trennblatt für Untergruppen mit Informationen zur Untergruppe im Bericht anzeigen
- Offene Fragen in die Berichte der Untergruppen einbeziehen

Bei welcher/m (Studien-)Fakultät/Institut ist ihr Studiengang verortet?

Speichern



3. Falls der Ergebnisbericht automatisch verschickt werden soll (empfohlen):

Tragen Sie bitte entweder beim csv-Import die externe ID https://portal.mytum.de/archiv/formulare_studium-lehre/ArchiveFolder_20130117_122049/20180426_152035/index.html bei der jeweiligen Lehrveranstaltung ein:

USERTYPE	USER_EXTER	TITLE	PROFESSION	FIRSTNAME	SURNAME	EMAIL	COURSE_COI	COURSE_NAI	COUR	SECONDARY_INSTRUCT	INFO_ANMERKUNG
Dozent	gi26puh	Herr	Dipl.-Ing.	X	YZ	xyz@mytum	1906	Beyond Imag	2	EFL-WI EFL-MW EFL-EI	LV-Evaluation:XX

... oder tragen Sie direkt bei der Lehrveranstaltung in EvaSys im Feld Sekundärdozenten der LV die zuständige Person des Teilbereichs ein (Haken bei Sekundärdozenten „bei dieser Lehrveranstaltung vorhanden“, Teilbereich und Adresse aus der Liste wählen und „hinzufügen“)


David Schneider
[64]
 60 / 90

12553
Englishtest
wiederholend
Vorlesung
2



Lehrveranstaltung von David Schneider bearbeiten

LV-Name *	<input type="text" value="Englishtest"/>
Studiengang	<input type="text"/>
Kennung	<input type="text"/>
Evaluationsperiode	<input type="text" value="wiederholend"/>
Veranstaltungsart	<input type="text" value="Vorlesung"/>
Raum	<input type="text"/>
Teilnehmerzahl	<input type="text" value="2"/>
Teilnehmerdaten	<input checked="" type="radio"/> Anonyme Befragungsteilnehmer <input type="radio"/> Nichtanonyme Befragungsteilnehmer (Panel)
Zusatzfeld1	<input type="text"/>
Zusatzfeld2	<input type="text"/>
Zusatzfeld3	<input type="text"/>
Zusatzfeld4	<input type="text"/>
Tenure Track	<input type="text"/>
Weitere Reportempfänger (Sekundärdozenten)	<input checked="" type="checkbox"/> bei dieser Lehrveranstaltung vorhanden <input checked="" type="radio"/> sortiere nach Teilbereich <input type="radio"/> sortiere nach Dozentennamen <input type="text" value="Fakultät für Elektrotechnik und Informationstechnik: Fakultätsübergreife..."/> Teilnehmer verwalten
	Hinzufügen
	Entfernen

Falls Sie nicht den automatisierten Berichtversand wählen, können Sie die Berichte auch einzeln per E-Mail an die Ansprechpersonen der Fakultäten versenden, bzw. an die E-Mail-Adressen für den Berichtempfang (wenn vorhanden):

https://portal.mytum.de/archiv/formulare_studium-lehre/ArchiveFolder_20130117_122049/20180426_152035/index.html