

Enter PIN code

Von: Frauke Donner

Erstellt: 02.11.2009

Letzte Änderung: 04.12.2009

1 Content

1	Content	1
2	Use of PIN Codes.....	2
2.1	Students.....	3
2.2	Staff and Guests	4
2.3	Alumni	5

TUMonline – Enter PIN code

2 Use of PIN Codes

In order to be able to use a PIN click the link to log in at the top right (key symbol) on the homepage of TUMonline (<https://campus.tum.de>):



The log-in page then appears. You can enter your PIN in the center of the page, differentiated according to students, staff and alumni:

First registration	<p>Wenn Sie noch keinen TUMonline-Account (Benutzername + Kennwort) besitzen, richten Sie diesen bitte mit Hilfe eines PIN-Codes ein. Wenn Sie Ihr Kennwort vergessen haben, benötigen Sie ebenfalls einen (neuen) PIN-Code.</p> <p>Weitere Informationen zum Login finden Sie in der Hilfe oben rechts.</p> <ul style="list-style-type: none">• Bewerber: Bewerberaccount anlegen
System requirements	<ul style="list-style-type: none">• Studierende: You can obtain your PIN-Code from our IT-Support (it-support@tum.de). Please enter your matrikel number with a leading zero (i.e. "01234567"). Enter your PIN code here• Mitarbeiter: Enter your PIN code here• Alumni: Enter your PIN code here <p>• Browser: detailed information Note: Ihr Browser wird nicht unterstützt! • JavaScript and cookies must be activated. • Acrobat Reader to view PDF data</p>

TUMonline – Enter PIN code

2.1 Students

Students should select the first link on the log-in page. On the log-in page a mask then appears in which the PIN code, matriculation number and date of birth should be entered:

PINcode [.....]
(you will receive this personally in the study department)
Matrikelnummer [.....]
Geburtsdatum [.....] format: TTMMJJJJ

Click “Save” after correct entry of the data. The mask for entering the personal password opens:

Gültig für die Profile | Studierender
Benutzername gi26rap
Kennwort [.....]
Kennwort-Bestätigung [.....]

Bitte wählen Sie das Kennwort nach folgenden Kriterien:

- Erforderlich
 - min. 6, max. 40 Zeichen
 - mindestens ein Buchstabe und eine Ziffer
 - darf nicht Ihren Vornamen, Familiennamen oder Benutzernamen enthalten
 - muß sich von bereits gewählten Kennwörtern durch min. 3 Zeichen unterscheiden
- Empfehlungen
 - Verwendung von Sonderzeichen
 - Auch Teile von Vor- oder Familiennamen sollten nicht verwendet werden.
 - Generell sollten Sie kein Teile von Wörtern verwenden (mehr als drei Buchstaben), die in (deutschen oder englischen) Wörterbüchern zu finden sind.

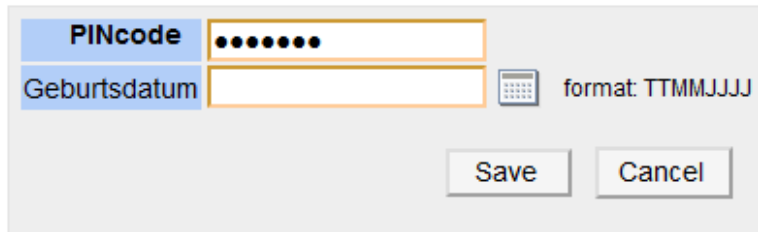
Your identification (e. g. gi26rap) is automatically specified here as the user name.

Please enter your own selected password twice that corresponds to the specified criteria and press “Speichern” to confirm.

TUMonline – Enter PIN code

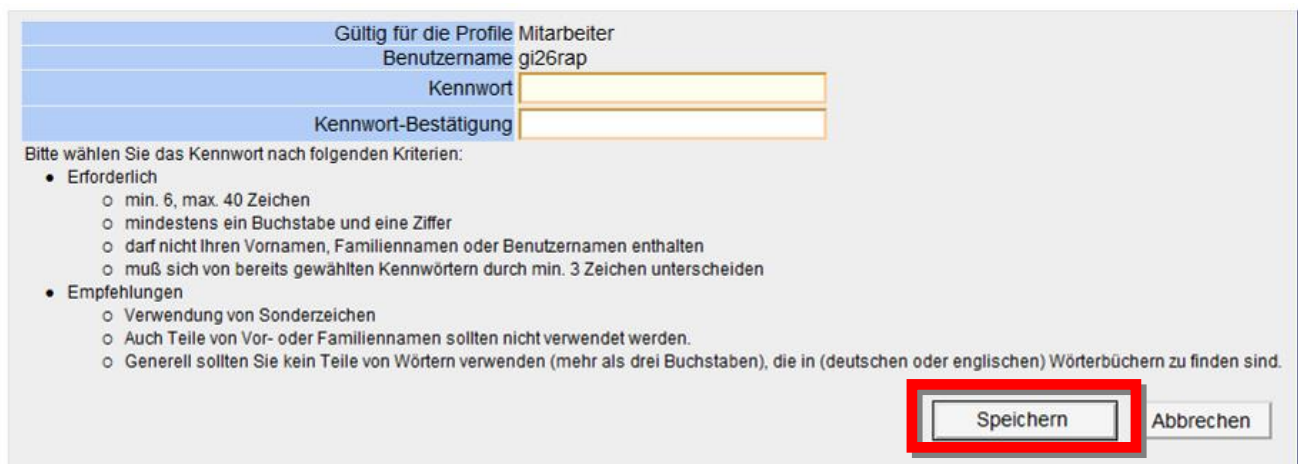
2.2 Staff and Guests

Staff and Guests should select the second link on the log-in page. On the log-in page a mask then appears in which the PIN code and date of birth should be entered:



A screenshot of a web form for entering a PIN code and date of birth. The form has two input fields: "PINcode" with a masked value of seven dots, and "Geburtsdatum" (date of birth) with a calendar icon and the text "format: TTMMJJJJ". Below the fields are two buttons: "Save" and "Cancel".

Click "Save" after correct entry of the data. The mask for entering the personal password opens:



A screenshot of a web form for creating a password. The form is titled "Gültig für die Profile Mitarbeiter" and shows "Benutzername gi26rap". There are two input fields for "Kennwort" (password) and "Kennwort-Bestätigung" (password confirmation). Below the fields, there are instructions: "Bitte wählen Sie das Kennwort nach folgenden Kriterien:" followed by two sections: "Erforderlich" (Required) and "Empfehlungen" (Recommendations). The "Speichern" (Save) button is highlighted with a red box.

Gültig für die Profile Mitarbeiter
Benutzername gi26rap
Kennwort
Kennwort-Bestätigung

Bitte wählen Sie das Kennwort nach folgenden Kriterien:

- Erforderlich
 - min. 6, max. 40 Zeichen
 - mindestens ein Buchstabe und eine Ziffer
 - darf nicht Ihren Vornamen, Familiennamen oder Benutzernamen enthalten
 - muß sich von bereits gewählten Kennwörtern durch min. 3 Zeichen unterscheiden
- Empfehlungen
 - Verwendung von Sonderzeichen
 - Auch Teile von Vor- oder Familiennamen sollten nicht verwendet werden.
 - Generell sollten Sie kein Teile von Wörtern verwenden (mehr als drei Buchstaben), die in (deutschen oder englischen) Wörterbüchern zu finden sind.

Speichern Abbrechen

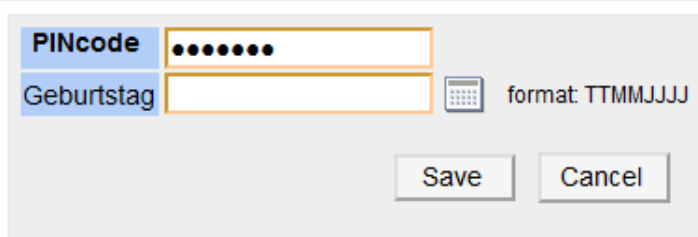
Your identification (e. g. gi26rap) is automatically specified here as the user name.

Please enter your own selected password twice that corresponds to the specified criteria and press "Speichern" to confirm.

TUMonline – Enter PIN code

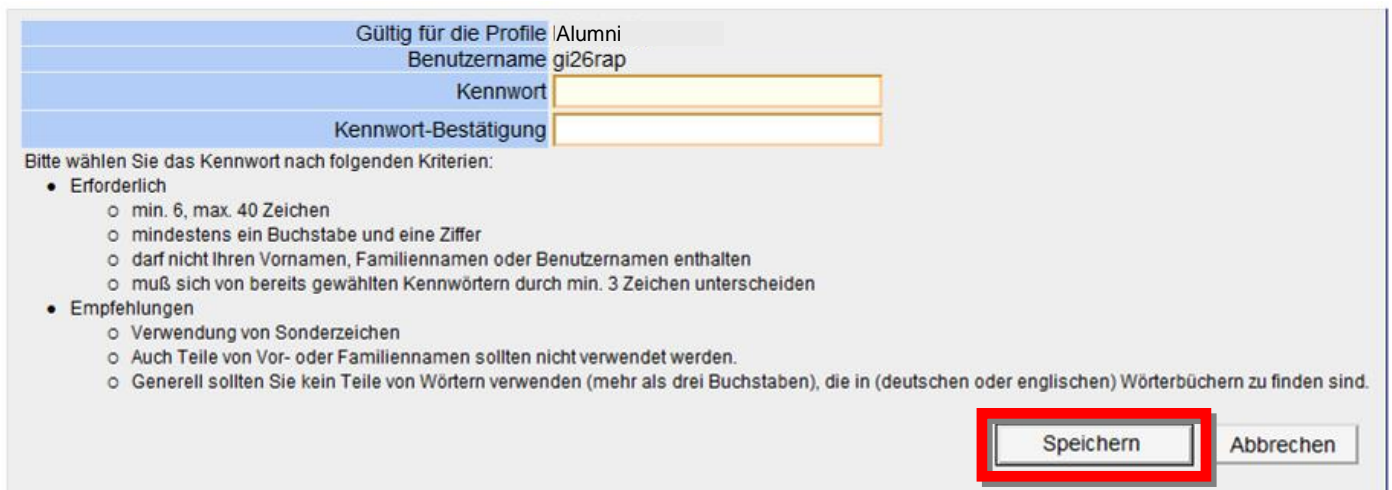
2.3 Alumni

Alumni should select the third link on the log-in page. On the log-in page a mask then appears in which the PIN code and date of birth should be entered:



A screenshot of a web form for entering a PIN code and date of birth. The form has two input fields: "PINcode" with a masked value of seven dots, and "Geburtsdag" (Date of Birth) with a calendar icon and the text "format: TTMMJJJJ". Below the fields are two buttons: "Save" and "Cancel".

Click "Save" after correct entry of the data. The mask for entering the personal password opens:



A screenshot of a web form for creating a password. The form shows the following fields: "Gültig für die Profile" (Valid for profiles) with the value "Alumni", "Benutzername" (Username) with the value "gi26rap", "Kennwort" (Password), and "Kennwort-Bestätigung" (Password confirmation). Below the fields, there is a list of criteria for password selection:

- Bitte wählen Sie das Kennwort nach folgenden Kriterien:
- Erforderlich
 - min. 6, max. 40 Zeichen
 - mindestens ein Buchstabe und eine Ziffer
 - darf nicht Ihren Vornamen, Familiennamen oder Benutzernamen enthalten
 - muß sich von bereits gewählten Kennwörtern durch min. 3 Zeichen unterscheiden
- Empfehlungen
 - Verwendung von Sonderzeichen
 - Auch Teile von Vor- oder Familiennamen sollten nicht verwendet werden.
 - Generell sollten Sie kein Teile von Wörtern verwenden (mehr als drei Buchstaben), die in (deutschen oder englischen) Wörterbüchern zu finden sind.

At the bottom right, there are two buttons: "Speichern" (Save) and "Abbrechen" (Cancel). The "Speichern" button is highlighted with a red rectangle.

Your identification (e. g. gi26rap) is automatically specified here as the user name.

Please enter your own selected password twice that corresponds to the specified criteria and press "Speichern" to confirm.