

PIN-Code Einlösung für Benutzer

Von: Christoph Söllner
Erstellt: 12. Mai 2009
Letzte Änderung: 04. Dezember 2009

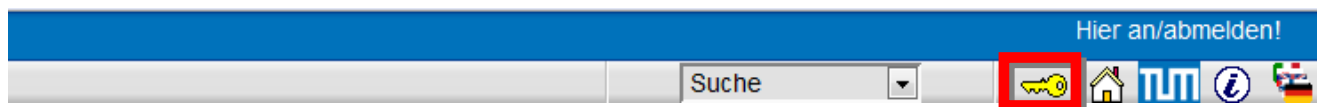
1. Inhalt

1. Inhalt	1
2. Einlösen von PIN-Codes	2
2.1. Studierende	2
2.2. Mitarbeiter und Gäste	2
2.3. Alumni	3
2.4. Kennwort zurücksetzen	3

TUMonline – PIN-Code Einlösung für Benutzer

2. Einlösen von PIN-Codes

Um einen PIN einlösen zu können, klickt der Benutzer auf der Startseite von TUMonline (<https://campus.tum.de>) den Link zum Einloggen oben rechts (Schlüsselsymbol) an:



2.1. Studierende

Studierende wählen den ersten Link aus.




Sie erhalten dann eine Maske, in der PIN-Code, Matrikelnummer und Geburtsdatum einzutragen sind:

TUMonline V2.00

Account - PIN-Code einlösen
Studierende

PINcode
(Bekommen Sie persönlich in der Studienabteilung)

Matrikelnummer

Geburtsdatum  Format: TTMMJJJJ

Speichern

Nach richtiger Eingabe der Daten ist „Speichern“ zu klicken; der Studierende kann sich dann sein Kennwort setzen.

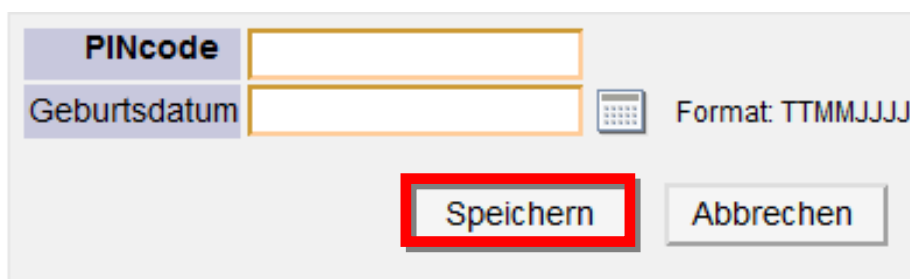
2.2. Mitarbeiter und Gäste

Mitarbeiter und Gäste wählen den zweiten Link:



Er gelangt auf folgende Maske:

TUMonline – PIN-Code Einlösung für Benutzer



Nach richtiger Eingabe der Daten und Klick auf „Speichern“ kann er seine Einstellungen in der eigenen Visitenkarte vornehmen, etwa das Kennwort setzen oder seine eMail-Adresse(n) wählen.

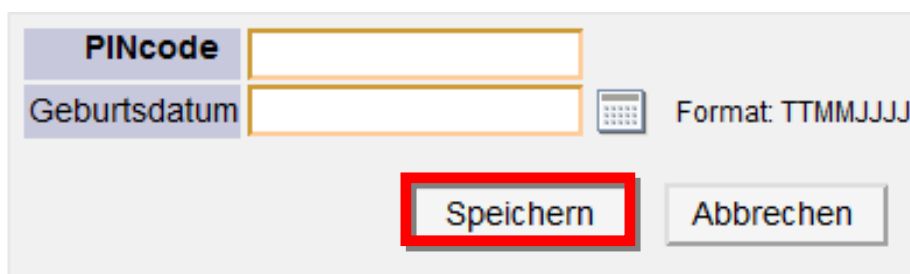
2.3. Alumni

Wenn Sie ein Alumnus der TUM sind, verwenden Sie bitte den dritten Link:



- Studierende:
Ihren PIN-Code erhalten Sie von unserem IT-Support (it-support@tum.de).
[Geben Sie hier Ihren PIN-Code ein.](#)
- Mitarbeiter:
[Geben Sie hier Ihren PIN-Code ein.](#)
- Alumni:
[Geben Sie hier Ihren PIN-Code ein.](#)

Sie gelangen auf diese Maske:



Nach richtiger Eingabe der Daten und Klick auf „Speichern“ kann das Kennwort zurückgesetzt und Einstellungen in der eigenen Visitenkarte vorgenommen werden.

2.4. Kennwort zurücksetzen

Primär dient der PIN-Code dazu, das eigene Kennwort zurückzusetzen. Nach Eingabe der Daten in den Schritten unter 2.1 - 2.3 erhält der Benutzer die folgende Maske, in der ein neues Kennwort vergeben werden kann:

TUMonline – PIN-Code Einlösung für Benutzer

Gültig für die Profile	Mitarbeiter
Benutzername	gi26rap
Kennwort	<input type="password"/>
Kennwort-Bestätigung	<input type="password"/>

Bitte wählen Sie das Kennwort nach folgenden Kriterien:

- Erforderlich
 - min. 6, max. 40 Zeichen
 - mindestens ein Buchstabe und eine Ziffer
 - darf nicht Ihren Vornamen, Familiennamen oder Benutzernamen enthalten
 - muß sich von bereits gewählten Kennwörtern durch min. 3 Zeichen unterscheiden
- Empfehlungen
 - Verwendung von Sonderzeichen
 - Auch Teile von Vor- oder Familiennamen sollten nicht verwendet werden.
 - Generell sollten Sie kein Teile von Wörtern verwenden (mehr als drei Buchstaben), die in (deutschen oder englischen) Wörterbüchern zu finden sind.

Man gebe zweimal das neue Kennwort ein und klicke auch Speichern.